

**BE KOBE**

令和4年度当初予算の概要  
【簡略版】



**神戸市**



# 目次

目次・情報BOX 1（宝くじ）	1
1. 予算の規模	2
2. 一般会計歳入予算の概要	3
3. 一般会計歳出予算の概要	4
（参考1）市債残高（一般会計）の推移	5
（参考2）市民1人あたり市債残高比較	5
（参考3）歳出・義務的経費の推移	6
（参考4）社会保障経費の推移	6
4. 市民1人あたりの行政コスト	7
情報BOX 2（ふるさと納税）	7

## 情報BOX 1

### 宝くじ

神戸市内で販売された宝くじの売上げの一部は、収益金として神戸市の収入になり、道路や公園整備のほか、子育て支援やルミナリエなど、さまざまな事業に役立てられています。宝くじはインターネットでも購入することができ、抽せん結果の確認から当せん金のお受け取りまで全てインターネット上で完結させることができます。詳しくは、宝くじ公式サイトへ！

宝くじは、  
神戸市内で  
買ってね！



公式サイトは  
こちら▶▶▶



※予算額等の各数値は、項目ごとに表示単位未満を四捨五入しているものがあるため、合計等と一致しない場合があります。また、計数整理の結果、数値の異動が生じる場合があります。

# 1. 予算の規模

(単位：百万円，%)

会計別	令和4年度	令和3年度	増△減	
			増△減	伸率
一般会計	886,850	870,361	16,489	1.9
特別会計	660,499	653,541	6,958	1.1
企業会計	333,046	329,211	3,835	1.2
合計	1,880,395	1,853,113	27,282	1.5

## (1) 一般会計

福祉、教育、道路・公園の整備など、市の基本的な事業を行う会計です。  
主に、市税や地方交付税などによってまかなわれます。

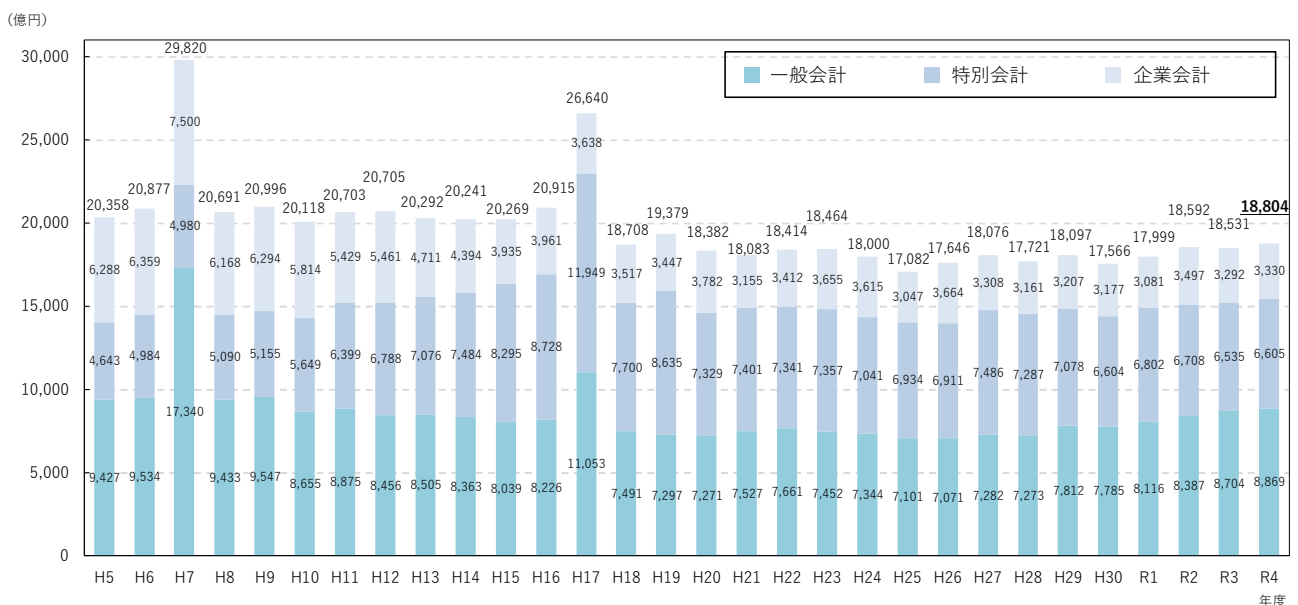
## (2) 特別会計

特定の収入で特定の事業を行う会計です。  
国民健康保険や介護保険、市営住宅など、神戸市では11会計あります。

## (3) 企業会計

主に利用者のみなさんが支払う料金収入等で事業を行う会計です。  
バスや地下鉄、上下水道など、神戸市では7会計あります。

## (4) 会計別当初予算額の推移



※平成17年度予算額は、一般会計・特別会計それぞれ、阪神・淡路大震災復興基金への出捐・貸付金にかかる市債償還額(約3,000億円)を含む数値

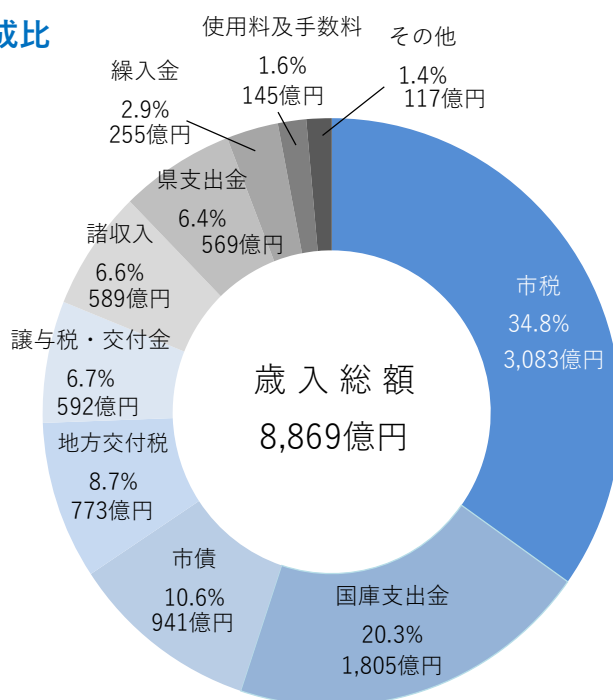
## 2. 一般会計歳入予算の概要

### (1) 歳入予算の対前年度比較

(単位：百万円，%)

	令和4年度		令和3年度		増△減	
		構成比		構成比		伸率
市 税	308,349	34.8	291,493	33.5	16,856	5.8
譲与税・交付金	59,229	6.7	60,227	6.9	△998	△1.7
地方交付税	77,325	8.7	57,682	6.6	19,643	34.1
分担金及負担金	536	0.1	439	0.1	97	22.1
使用料及手数料	14,477	1.6	14,201	1.6	276	1.9
国庫支出金	180,455	20.3	178,295	20.5	2,160	1.2
県支出金	56,913	6.4	52,258	6.0	4,655	8.9
財産収入	8,767	1.0	12,495	1.4	△3,728	△29.8
寄附金	2,353	0.3	1,685	0.2	668	39.6
繰入金	25,476	2.9	27,931	3.2	△2,455	△8.8
繰越金	0	0.0	0	0.0	-	-
諸収入	58,894	6.6	43,220	5.0	15,674	36.3
市 債	94,078	10.6	130,435	15.0	△36,357	△27.9
合 計	886,850	100.0	870,361	100.0	16,489	1.9

### (2) 歳入予算の構成比



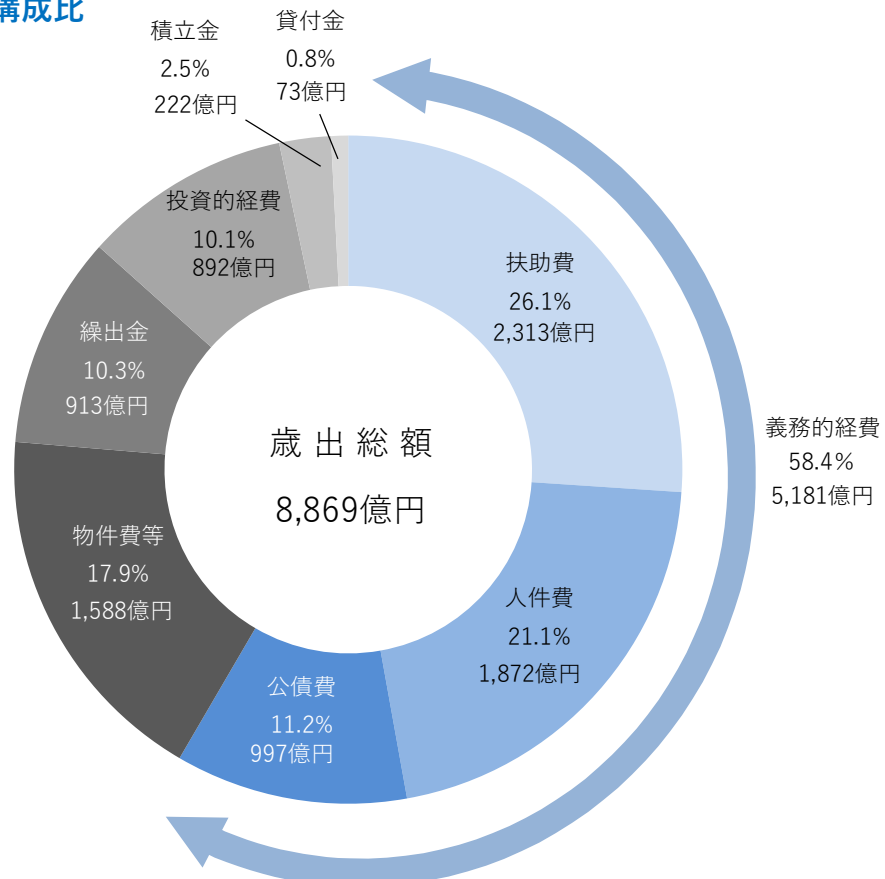
### 3. 一般会計歳出予算の概要

#### (1) 歳出予算の対前年度比較

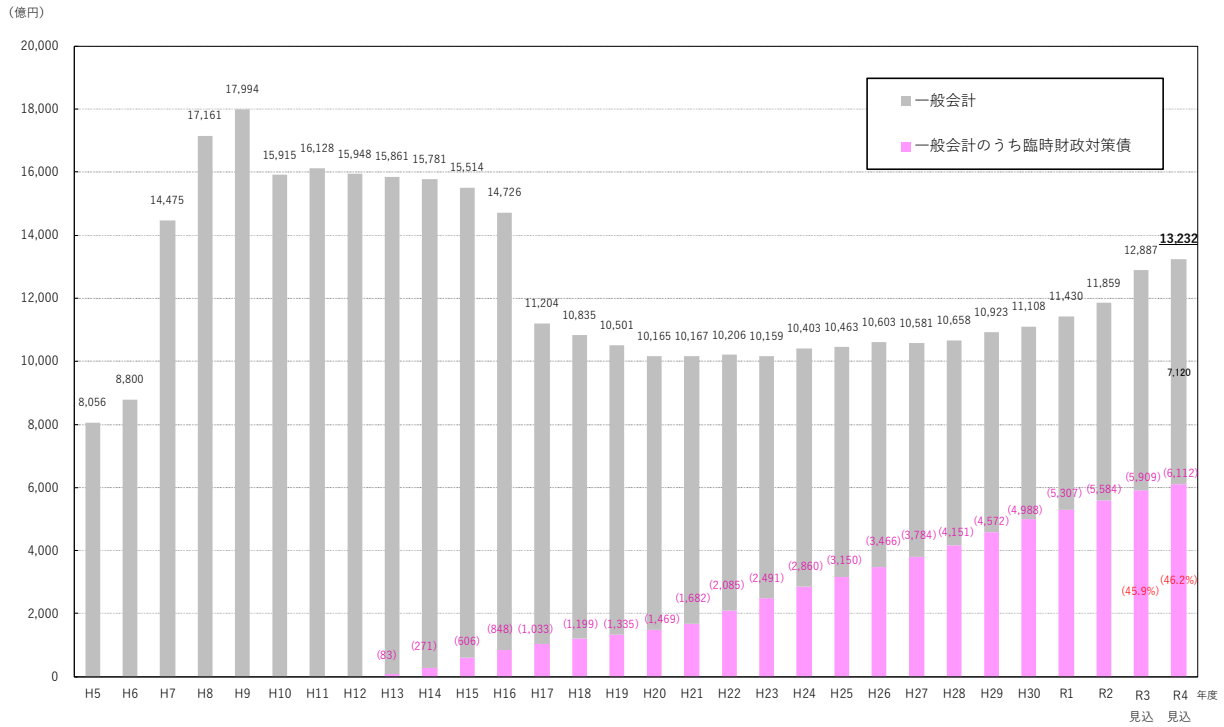
(単位：百万円，%)

	令和4年度		令和3年度		増△減	
		構成比		構成比		伸率
義務的経費	518,149	58.4	511,483	58.8	6,666	1.3
人件費	187,203	21.1	189,207	21.8	△2,004	△1.1
扶助費	231,286	26.1	228,363	26.2	2,923	1.3
公債費	99,660	11.2	93,912	10.8	5,748	6.1
投資的経費	89,209	10.1	96,800	11.1	△7,591	△7.8
補助事業	29,650	3.4	33,090	3.8	△3,440	△10.4
単独事業	59,559	6.7	63,710	7.3	△4,151	△6.5
繰出金	91,262	10.3	89,584	10.3	1,678	1.9
貸付金	7,285	0.8	8,332	1.0	△1,047	△12.6
積立金	22,179	2.5	8,109	0.9	14,070	173.5
物件費等	158,765	17.9	156,054	17.9	2,711	1.7
合計	886,850	100.0	870,361	100.0	16,489	1.9

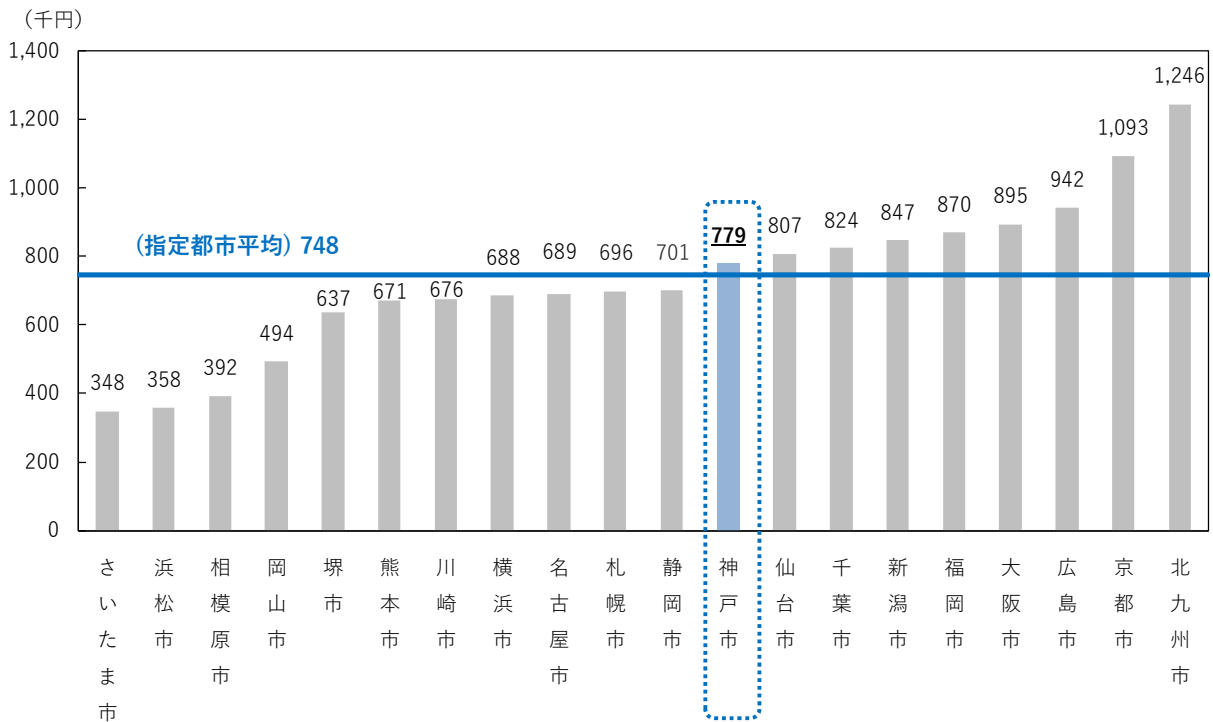
#### (2) 歳出予算の構成比



## (参考1) 市債残高(一般会計)の推移

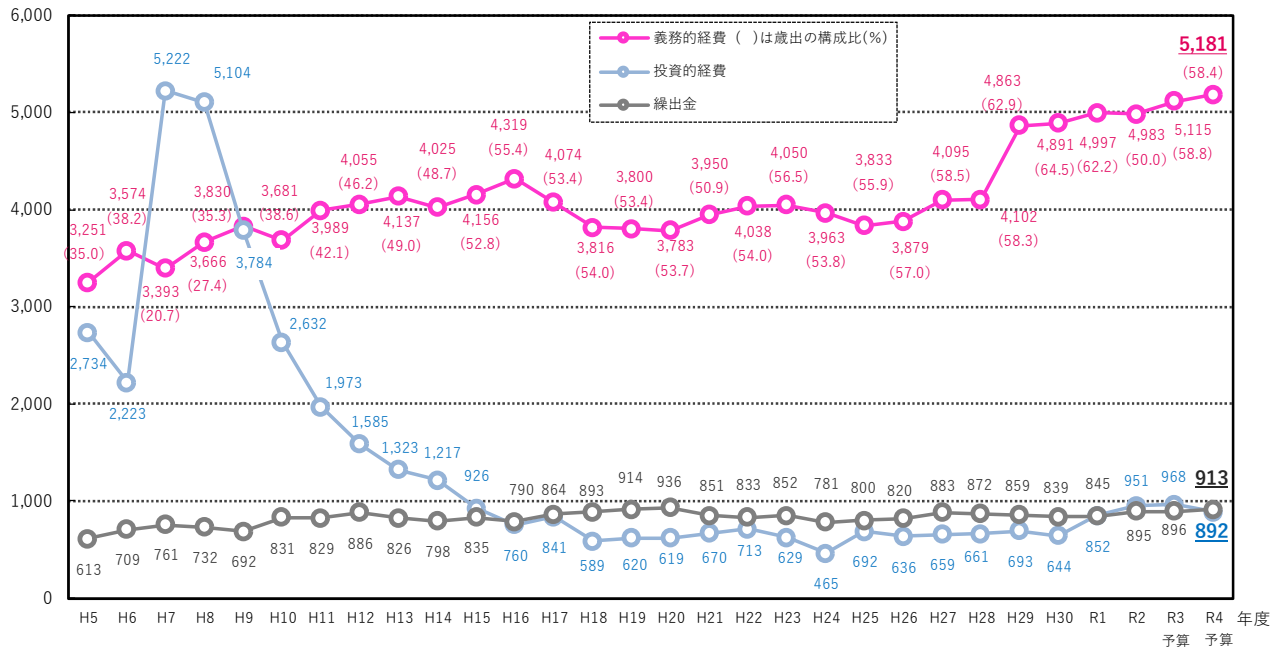


## (参考2) 市民1人あたり市債残高比較(令和元年度決算)



### (参考3) 歳出・義務的経費の推移

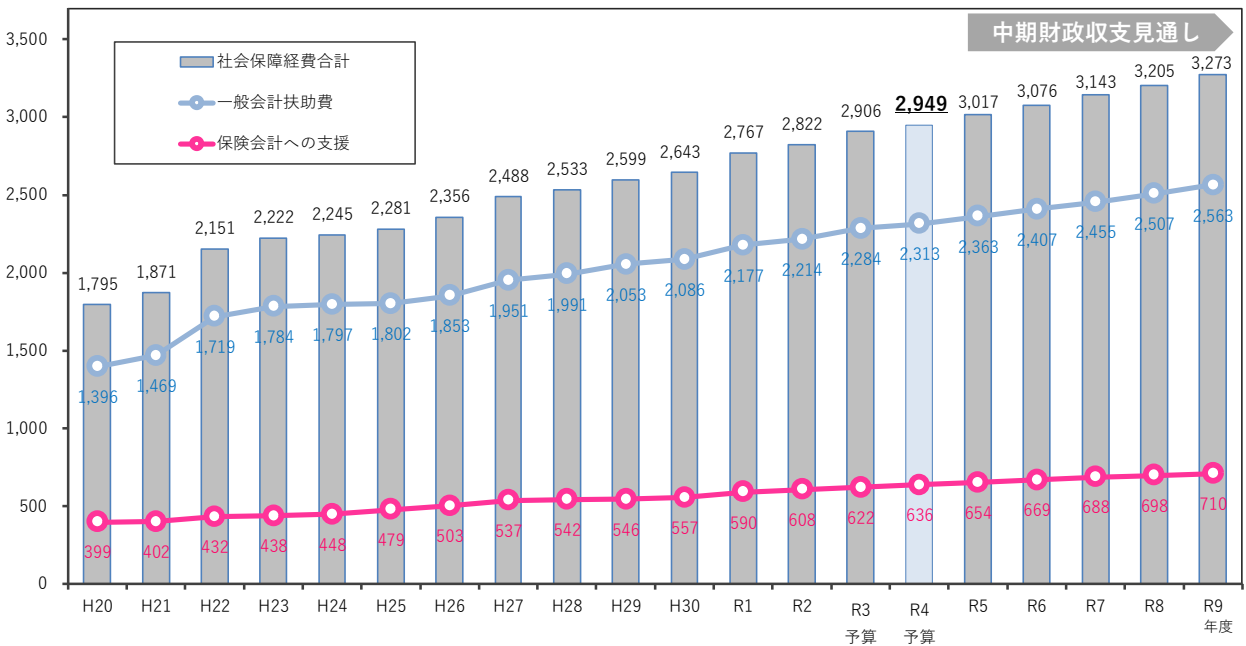
(億円)



※義務的経費は29年度より県費負担教職員制度の権限移譲に伴う人件費の増により大幅に増加

### (参考4) 社会保障経費（扶助費及び保険会計への支援）の推移

(億円)





## 4. 市民1人あたりの行政コスト

一般会計の予算を市民1人あたりに計算すると、約58万円の市民サービスを行っています。

項目	主な事業	金額
子ども・高齢者等の福祉の充実に	子育て世帯経済的負担の軽減 高齢者・障害者施策の推進	約23.7万円
教育・文化の振興に	学びの環境整備 芸術・文化・スポーツの振興	約9.4万円
環境・衛生の向上に	検査・医療提供体制の確保 健康創造都市KOBEの推進	約5.0万円
住宅・まちづくりに	駅周辺のリノベーション 空家空地対策の推進	約3.1万円
道路・公園に	経済の基盤となるインフラ整備 安心・安全で魅力ある公園施設の更新	約2.9万円
産業の振興に	市内産業の活性化と雇用環境の充実 六甲山・摩耶山の活性化	約0.8万円
消防・救急に	消防力の強化 災害に強い都市づくり	約1.3万円
区役所などの運営に	区役所庁舎の整備 ICT等を活用した市民サービス向上	約5.7万円
市債の返済に	市債残高削減の取り組みにより、市民1人当たりの 残高は、政令市中位程度の水準まで減少	約6.6万円

### 情報BOX 2

#### ふるさと納税 ～みなさまからの温かい気持ちをカタチにします～

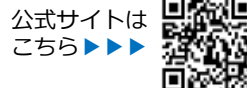
●ふるさと納税とはどういう制度なの？

「納税」という言葉がついているふるさと納税ですが、実際には自治体への寄附にあたります。自分の選んだ自治体に寄附（ふるさと納税）を行った場合に寄附額のうち2,000円を越える部分について、所得税と市県民税から原則として全額が控除される制度です。（税額控除については、上限があります）

●ふるさと納税は何に使われているの？

みなさまからのふるさと納税は、神戸市のさまざまな事業に活用されています。ふるさと納税の使い道としてお選びいただける事業には、新型コロナ対策の最前線で働く医療従事者への支援や神戸歴史遺産を次世代に継承するための事業支援などがあります。

詳しくは、神戸市ふるさと納税公式サイトをご覧ください。公式サイトは



こちら▶▶▶



United Nations  
Educational, Scientific and  
Cultural Organization

City of Design  
**KOBE** 

Member of the UNESCO  
Creative Cities Network  
since 2008