

平成29年度

神戸市男女共同参画年次報告書

神戸市の男女共同参画の現状（データ）

平成29年11月

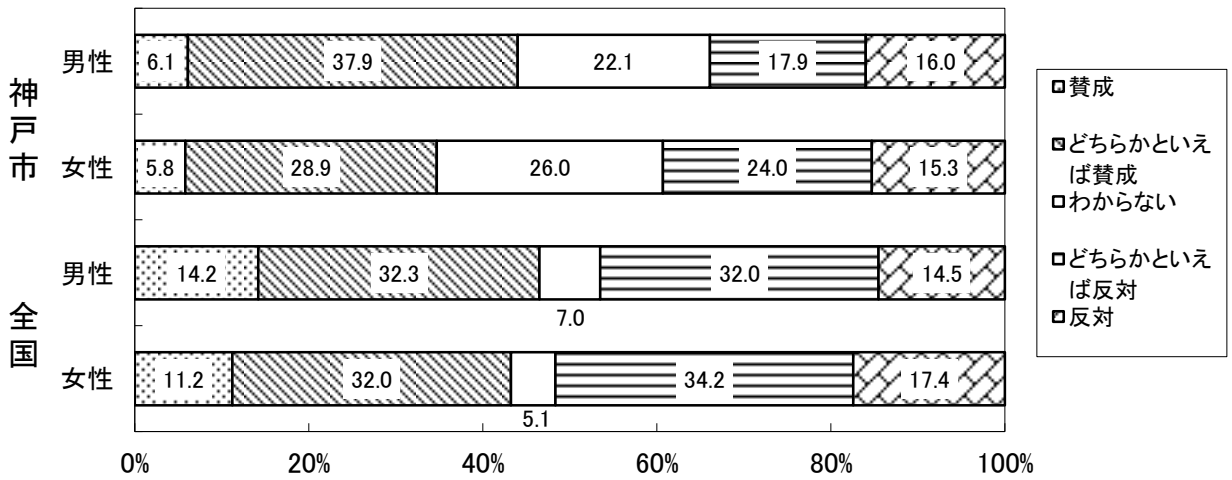
神戸市

男女共同参画をデータでみると・・・

基本目標1 男女共同参画社会の実現に向けた啓発・教育の推進

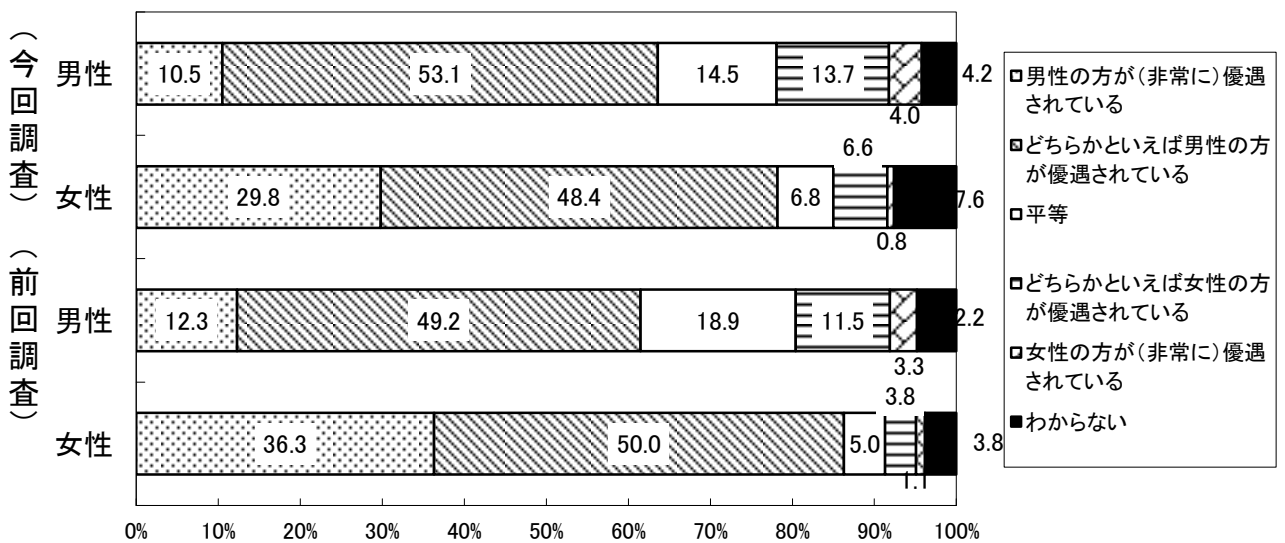
施策の方向・・・(1) 男女共同参画に関する広報・啓発の充実
 (2) 男女共同参画の視点に立つ学校教育・生涯学習の充実
 (3) 市職員への男女共同参画の意識の浸透

○「夫は外で働き、妻は家庭を守るべきである」という考え



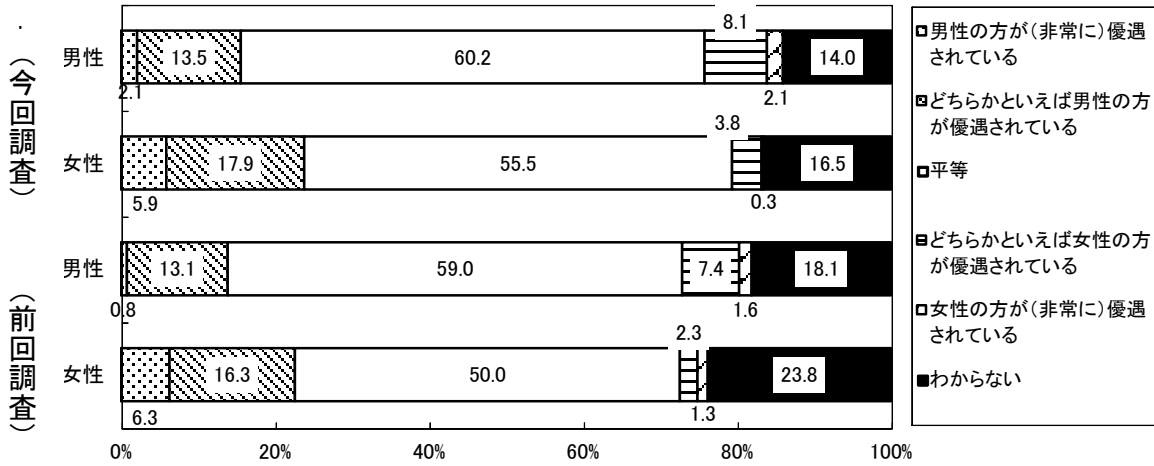
資料：神戸市／ネットモニターアンケート調査
 (平成28年8月)
 全国／内閣府「女性の活躍推進に関する世論調査」
 (平成26年8月)

○社会全体における男女の地位の平等感



資料：ネットモニターアンケート調査
 今回調査／平成28年8月
 前回調査／平成27年5月

○学校教育の場における男女の地位の平等感



資料：ネットモニターアンケート調査
 今回調査／平成28年8月
 前回調査／平成27年5月

○男女共同参画に関する教材「できること いっぱい」の利用率

年度	23年度	24年度	25年度	26年度	27年度	28年度
利用率(%)	78.2	84.4	79.7	87.5	85.1	—

※平成28年度に改訂を行ったため、前年度教材に関するアンケートは実施せず。

※小学校3・4年生での利用状況
 ※回答校のみ

資料：神戸市調べ（年度末利用状況アンケート）

○一時保育付き市の主催講座数・保育協力者数・保育児数

年度	男女共同参画センター実施分				センター以外実施分			
	25年度	26年度	27年度	28年度	25年度	26年度	27年度	28年度
講座数	57	63	65	65	345	475	364	379
保育協力者数 (延べ) (人)	74	65	47	63	1,043	969	729	751
保育児数 (延べ) (人)	120	132	87	128	5,180	5,122	3,086	3,321

資料：神戸市調べ

○神戸婦人大学の卒業生数

年度	23年度	24年度	25年度	26年度	27年度	28年度
卒業生数(人)	107	90	104	95	124	75

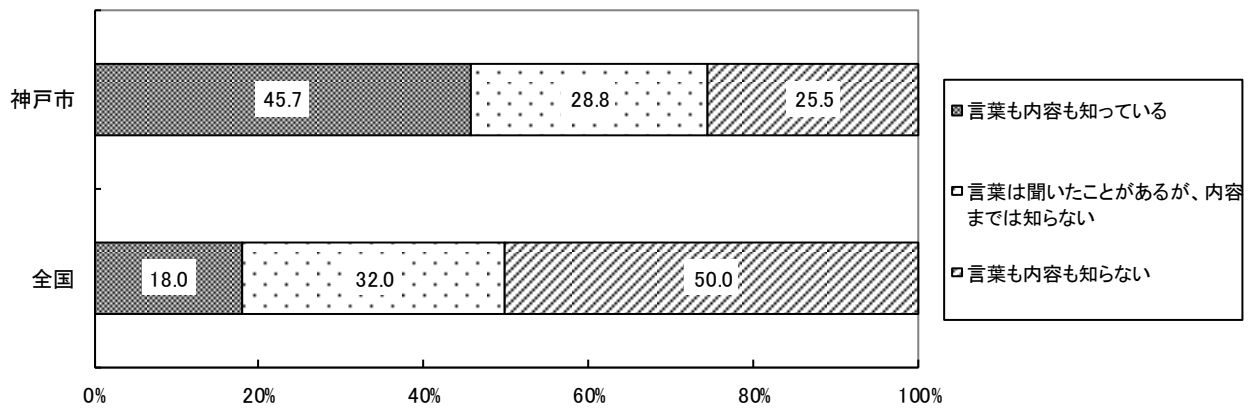
資料：神戸市調べ

基本目標2 男女の多様な働き方や生き方を認め合えるワーク・ライフ・バランス社会の実現

施策の方向・・・

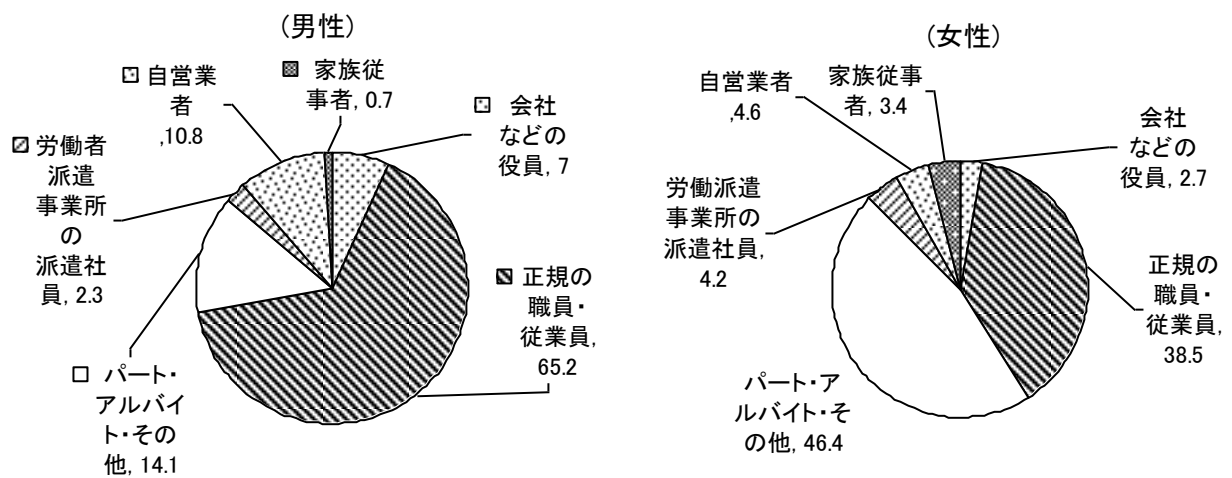
- (1) ワーク・ライフ・バランスの実現のための施策の充実
- (2) 多様な人材の活躍や経済的自立のためのワーク・ライフ・バランスに関する企業等への啓発の実施
- (3) 男性中心型労働慣行を見直すための取り組みの充実
- (4) 市職員のワーク・ライフ・バランス推進の取り組みの実施

○仕事と生活の調和（ワーク・ライフ・バランス）の認知度（神戸市・全国）



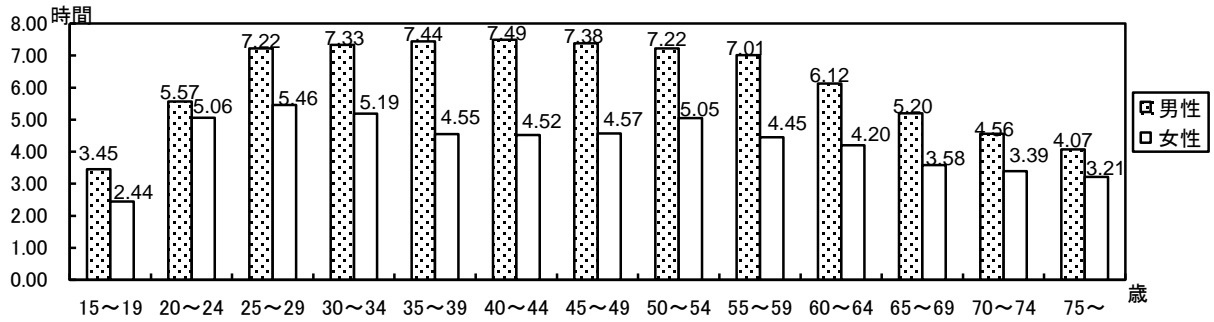
資料：神戸市／ネットモニターアンケート調査（平成 28 年 8 月）
 全 国／内閣府「東日本大震災後の『仕事と生活の調和（ワーク・ライフ・バランス）』に関する調査」（平成 25 年 3 月）

○男女、雇用形態別雇用者の構成比（神戸市 %）



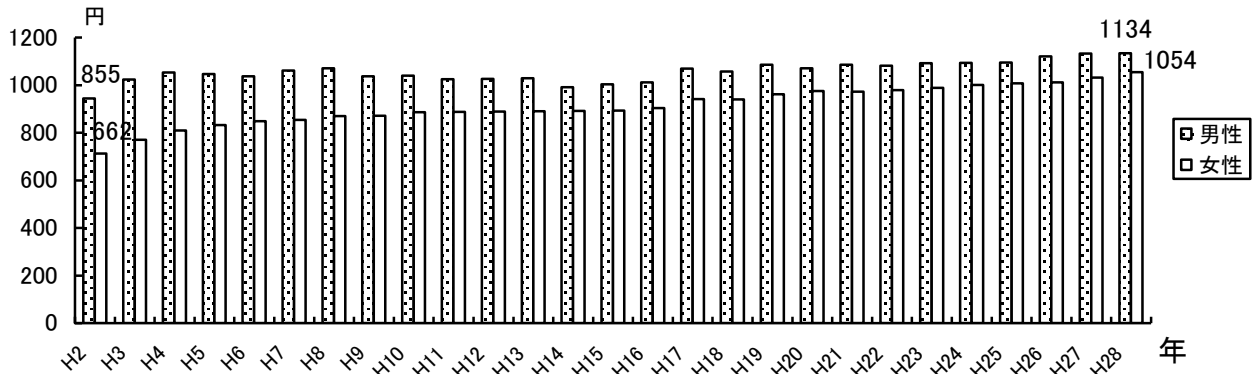
資料：国勢調査（平成 27 年）

○年齢階級別仕事時間（有業者）（全国）



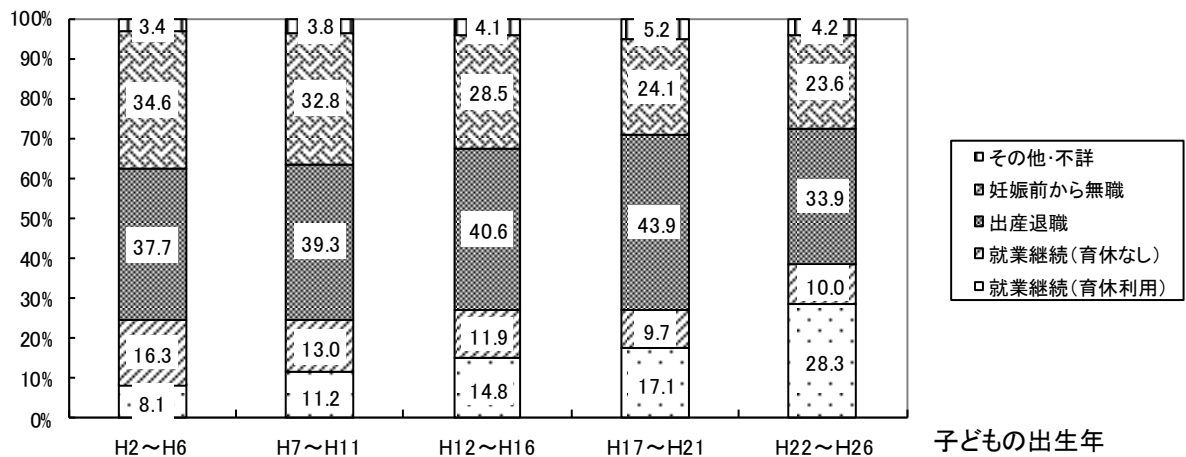
資料：総務省「社会生活基本調査」（平成 23 年）

○短時間労働者所定内給与額（1時間あたり）の男女比（全国）



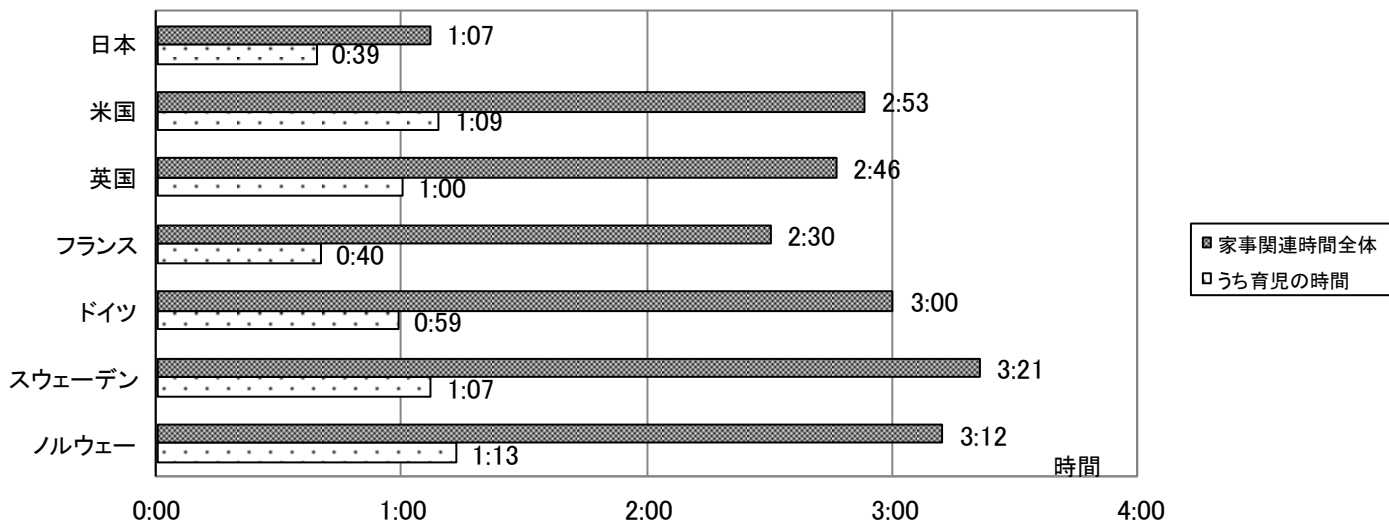
資料：厚生労働省「賃金構造基本統計調査」（各年 6 月末時点）

○子どもの出生年別第 1 子出産前後の妻の就業経歴（全国）



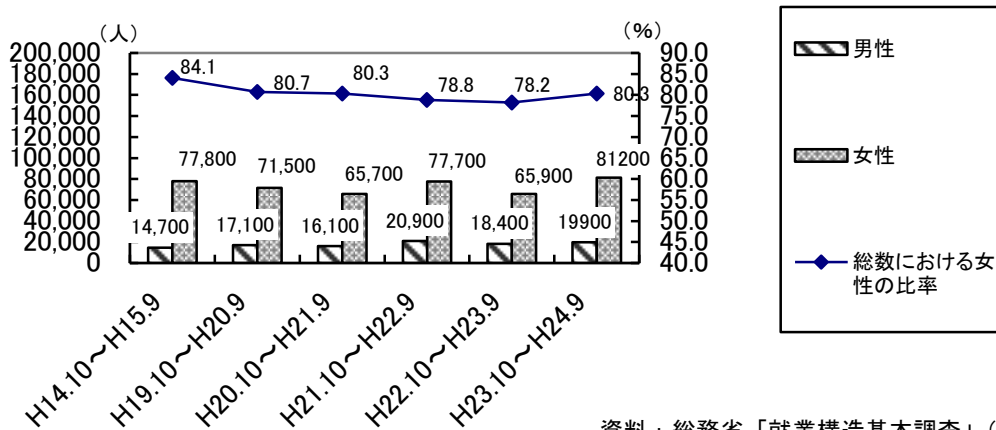
資料：国立社会保障・人口問題研究所「第 15 回出生動向基本調査(夫婦調査)」

○6歳未満児のいる夫の家事・育児関連時間（1日当たり）（国際比較）



資料：Eurostat” How Europeans Spend Their Time Everyday Life of Women and Men” (2004), Bureau of Labor Statistics of the U.S.” America TimeUse Survey ” (2015) 及び総務省「平成 23 年社会生活基本調査」(平成 23 年)

○介護・看護を理由に離職・転職した人数（全国）



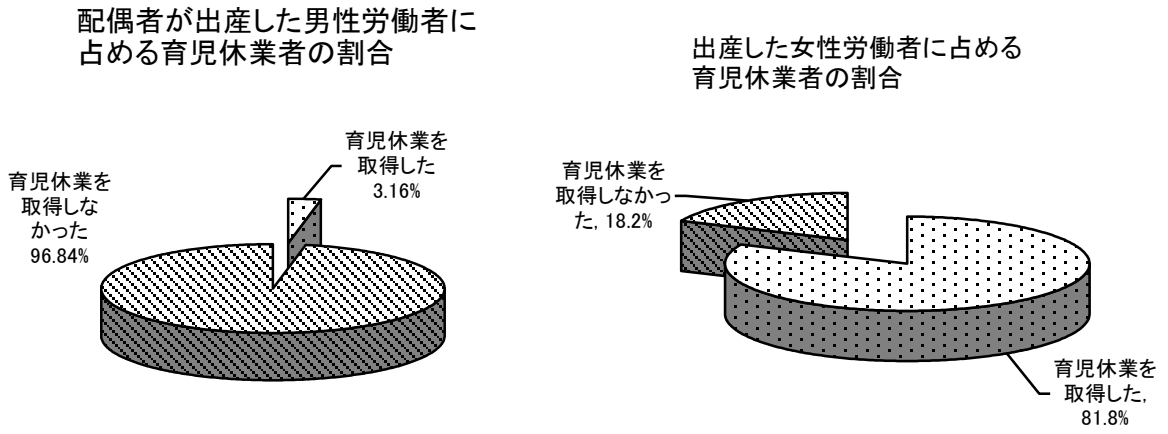
資料：総務省「就業構造基本調査」(平成 24 年)

○市職員の育児休業取得率（神戸市）

年度	22年度	23年度	24年度	25年度	26年度	27年度	28年度
男性(%)	3.1	3.1	2.4	1.2	2.0	2.3	2.1
女性(%)	98.6	96.2	98.7	98.1	98.7	100	100

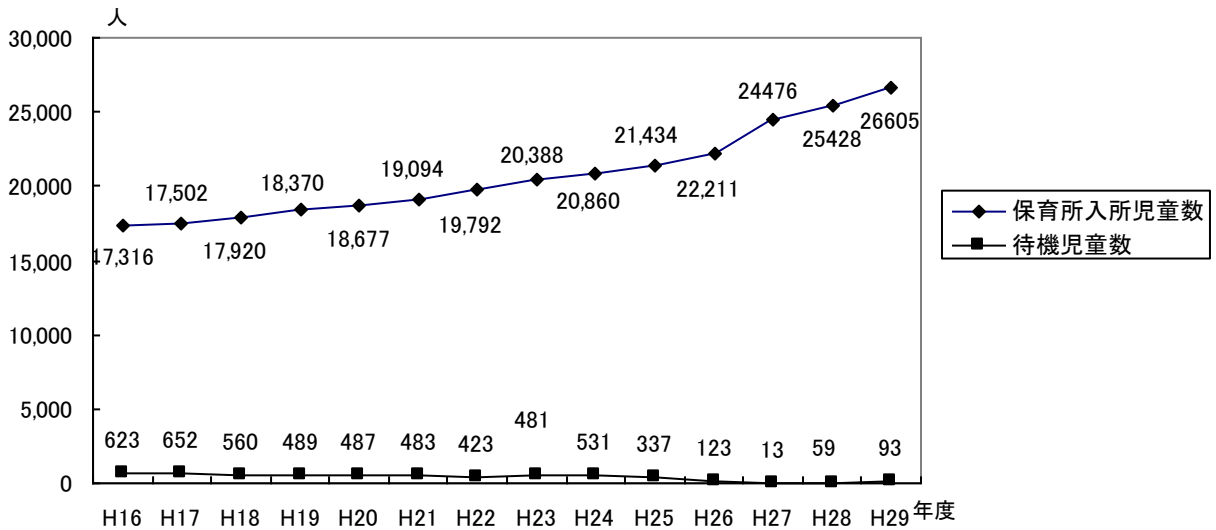
資料：神戸市調べ

○育児休業取得状況（全国）



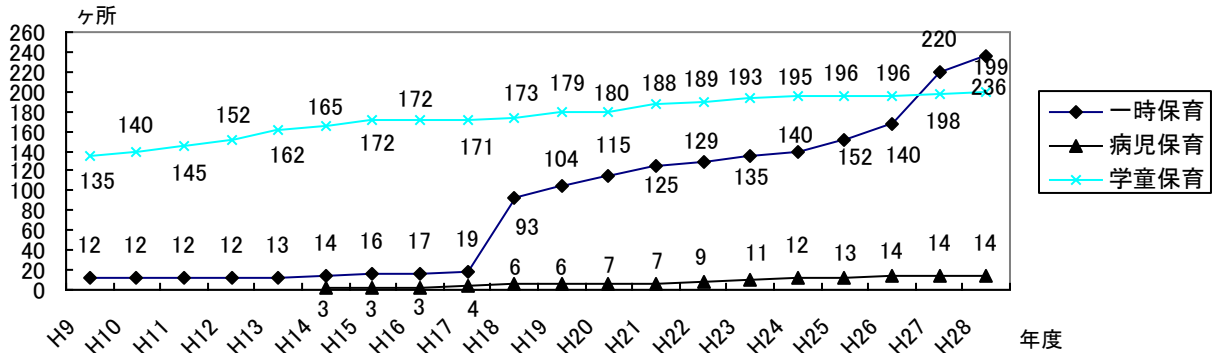
資料：厚生労働省「雇用均等基本調査」（平成27年度）

○保育所の現状（神戸市）



資料：神戸市調べ（各年度4月1日時点）

○各種保育サービス（神戸市）



資料：神戸市調べ（各年度3月末時点）

○育児休業からの職場復帰準備セミナー参加者数

年度	23年度	24年度	25年度	26年度	27年度	28年度
参加者数(人)	31	27	38	32	33	25

資料：神戸市調べ

○ファミリー・サポート・センター会員数（神戸市）

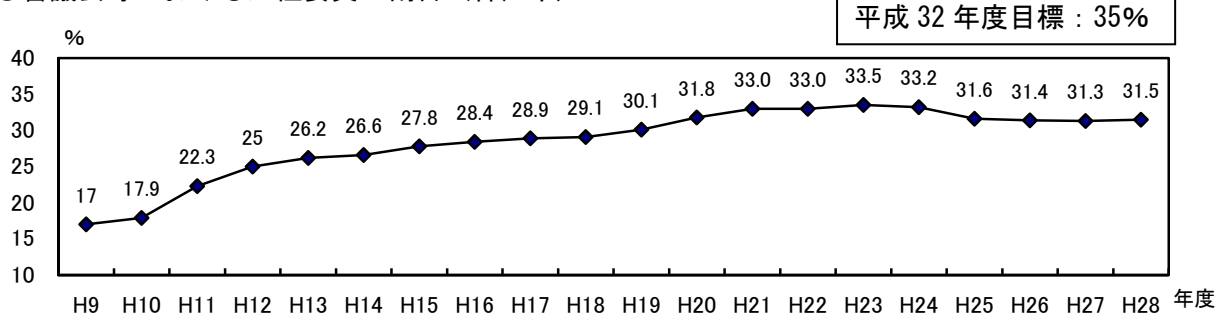
	23年度	24年度	25年度	26年度	27年度	28年度
活動件数（件）	14,212	14,393	14,188	13,413	12,859	14,320
会員数（人）	4,064	4,704	3,857	4,524	5,035	3,965
（依頼会員）（人）	2,640	3,251	2,398	2,995	3,464	2,306
（協力会員）（人）	1,026	1,058	1,067	1,131	1,162	1,262
（両方会員）（人）	398	395	392	398	409	397

資料：神戸市調べ（各年度3月末時点）

基本目標3 女性の社会への参画・活躍のさらなる推進

- 施策の方向・・・
- (1) 女性の就労・再就労への支援の充実
 - (2) 就労の場における男女共同参画の推進
 - (3) 企業等における政策・方針決定過程への女性の参画の推進
 - (4) 防災・復興の分野における女性の参画の推進
 - (5) 市政における政策・方針決定過程への女性の参画の推進

○審議会等における女性委員の割合（神戸市）



資料：神戸市調べ（各年度3月末時点）

○HDI（人間開発指数）・GII（ジェンダー不平等指数）・GGI（ジェンダーギャップ指数）

HDI (人間開発指数)		GII (ジェンダー不平等指数)		GGI (ジェンダーギャップ指数)	
順位	国名	順位	国名	順位	国名
1	ノルウェー	1	スイス	1	アイスランド*
2	オーストラリア	2	デンマーク	2	フィンランド*
3	スイス	3	オランダ*		
4	ドイツ	4	スウェーデン	3	ノルウェー
5	デンマーク	5	アイスランド*	4	スウェーデン
5	シンガポール	6	スロベニア	5	ルワンダ*
7	オランダ*	6	ノルウェー	6	アイルランド*
8	アイルランド*	8	フィンランド*	7	フィリピン
9	アイスランド*	9	ドイツ	8	スロベニア
10	カナダ*	10	韓国	9	ニュージーランド*
	}		}		}
17	日本	21	日本	111	日本

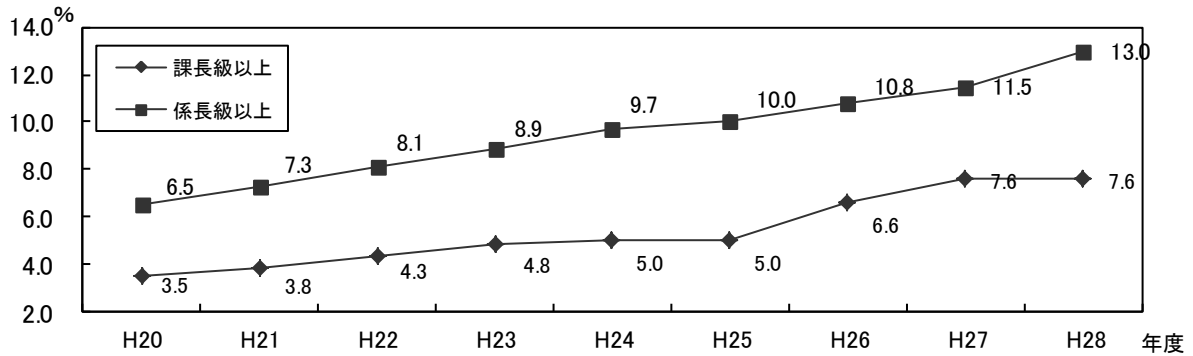
資料：HDI及びGIIは国連開発計画(UNDP)「人間開発報告書2016」、GGIは世界経済フォーラム“The Global Gender Gap Report 2016”より作成

HDI：基本的な人間の能力がどこまで伸びたかを測るもので、「長寿を全うできる健康的な生活」、「教育」及び「人間らしい生活」という人間開発の3つの側面を簡略化した指数。
188の国と地域の順位。

GII：GIIは、これまでのGDI（ジェンダー開発指数）とGEM（ジェンダー・エンパワーメント指数）にかわる指数で、保健分野、エンパワーメント、労働市場の3つの側面から構成されており、国家の人間開発の達成が男女の不等によってどの程度妨げられているかを明らかにするもの。
159か国中の順位。

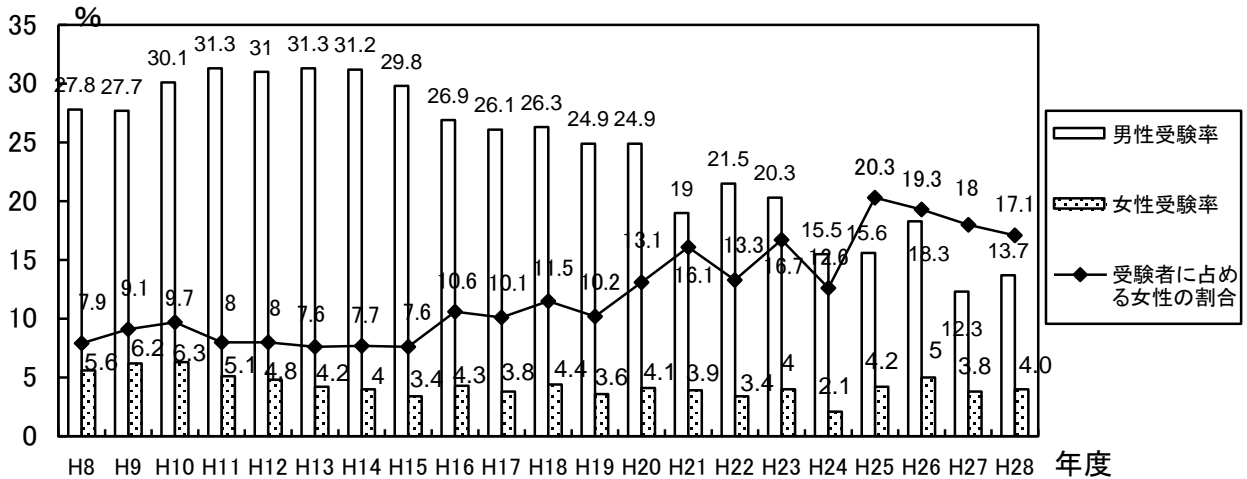
GGI：各国内の男女間の格差を、経済分野、教育分野、政治分野、保健分野から割り出したもの。
144か国中の順位。

○市の女性管理職（一般行政・事務職）の比率



資料：神戸市調べ

○市の係長昇任選考受験率（一般行政職A・B選考）



資料：神戸市調べ

○女性の校長・教頭の人数・比率

年度		23年度	24年度	25年度	26年度	27年度	28年度
女性の校長数・比率	中学校 (人)	5	9	8	8	7	6
	(%)	6.5	11.0	9.8	9.8	8.5	7.3
	小学校 (人)	20	22	22	24	21	22
	(%)	12.0	13.3	13.2	14.4	12.7	13.4
女性の校長数・比率	幼稚園 (人)	31	32	31	30	31	29
	(%)	88.5	72.7	73.8	71.4	77.5	85.3
	盲・養護学校 (人)	1	1	1	0	0	1
	(%)	16.6	16.6	16.6	0	0	16.7
女性の教頭数・比率	中学校 (人)	6	6	5	4	3	6
	(%)	7.7	7.1	6.0	4.8	3.6	7.1
	小学校 (人)	19	20	21	15	23	20
	(%)	11.4	12.0	12.6	8.9	13.9	12.1
女性の教頭数・比率	幼稚園	—	—	—	—	—	—
	盲・養護学校 (人)	1	1	1	2	3	2
	(%)	14.3	14.3	12.5	18.2	30.0	18.2

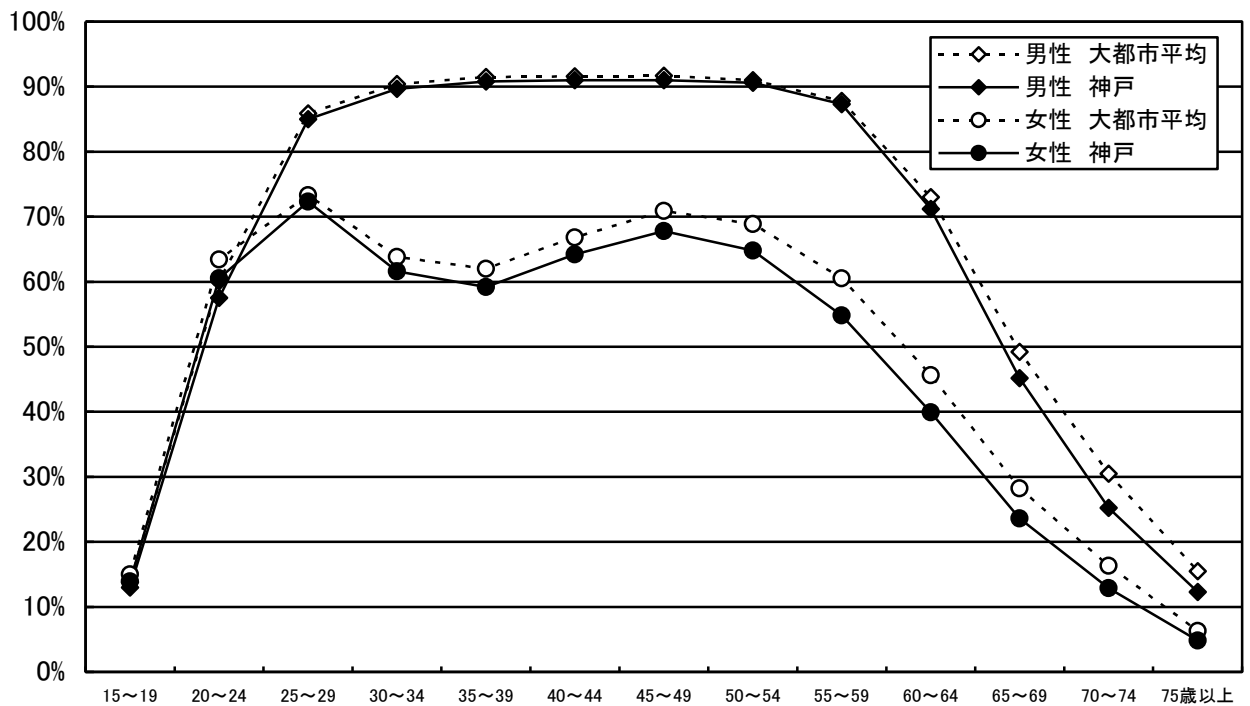
○市職員採用数に占める女性の割合

職種	採用女性職員数（人） (28年度)	割合 (%)
一般行政職	83	50.3
消防吏員	1	3.6
保育士	53	98.1
保健師	103	96.3

資料：神戸市調べ

※看護師については平成25年4月1日までの数字

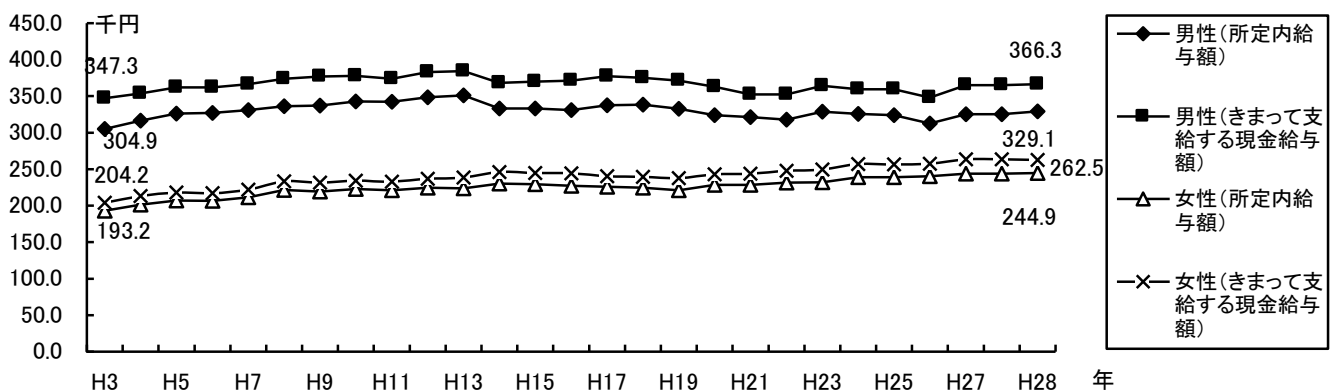
○神戸市と大都市の就業率の年代別比較



資料：国勢調査（平成27年）

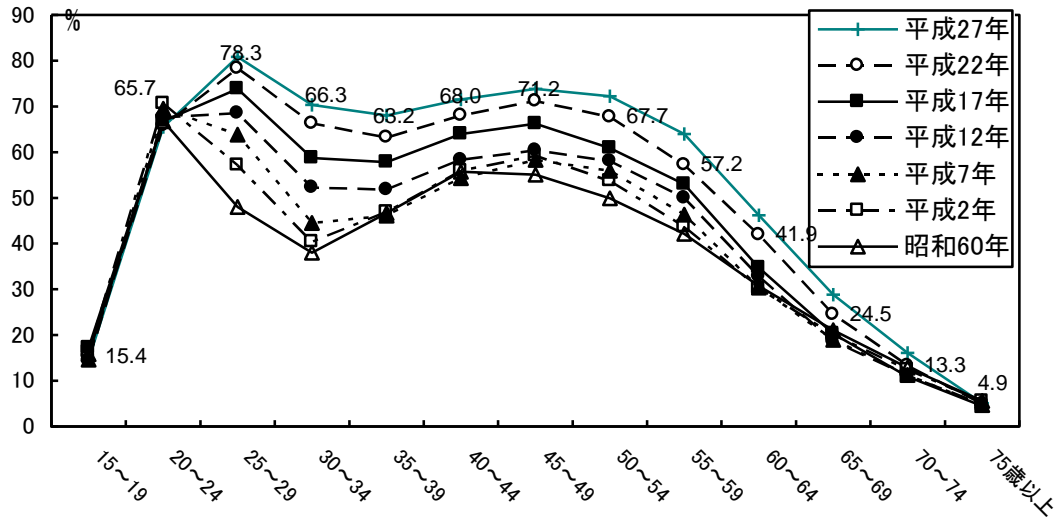
※就業率＝就業者数／15歳以上人口

○男女別賃金格差（きまって支給する現金給与額及び所定内給与額）（兵庫県）



資料：厚生労働省「賃金構造基本統計調査」（各年6月末時点）

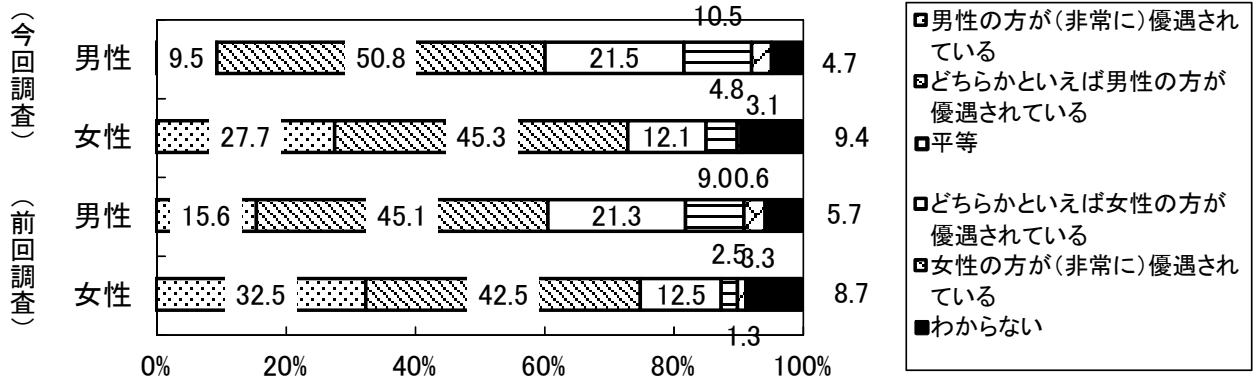
○女性の労働力率（神戸市）



資料：国勢調査（平成27年）

※労働力率=労働力人口÷（労働力人口+非労働力人口のうち就業希望者）×100

○職場における男女の地位の平等感



資料：ネットモニターアンケート調査

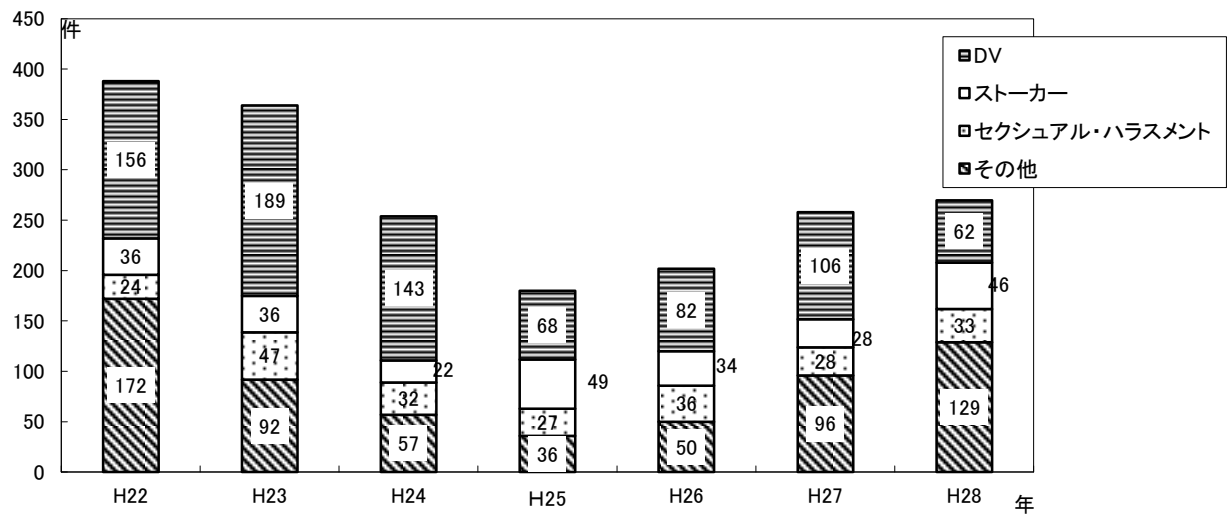
今回調査／平成28年8月

前回調査／平成27年5月

基本目標4 男女の人権を侵害するあらゆる行為の根絶

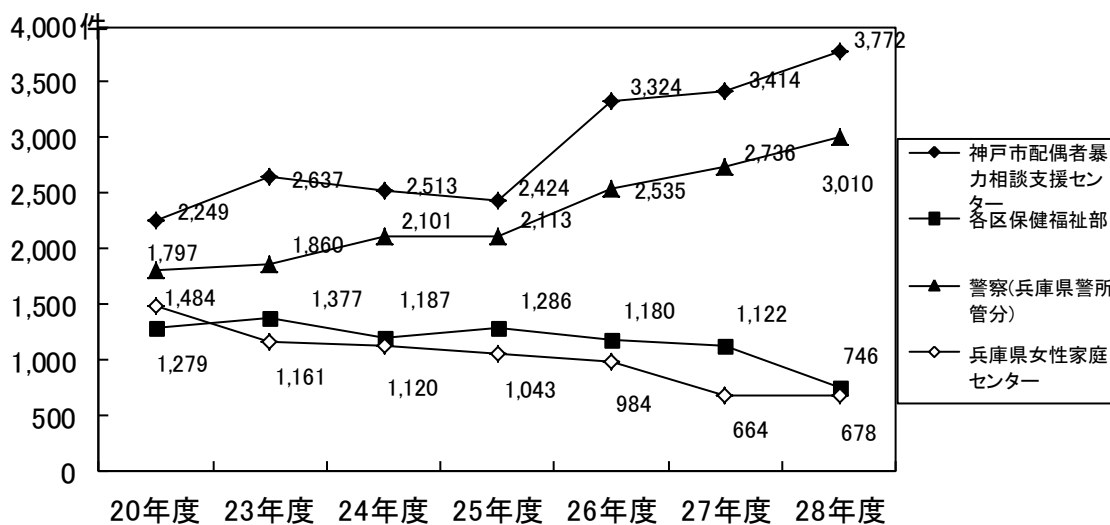
施策の方向・・・(1) DVのさらなる予防啓発と被害者に寄り添った着実な支援の実施
 (2) 男女の人権の尊重

○女性の人権侵害に関する相談件数（神戸地方法務局）



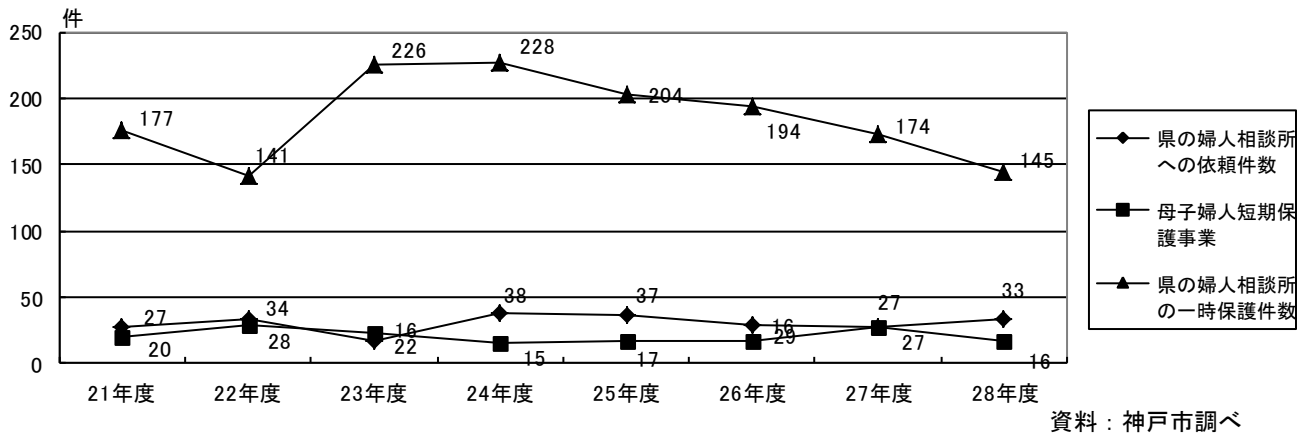
資料：神戸市調べ
 (神戸地方法務局からの情報提供)

○DV相談件数

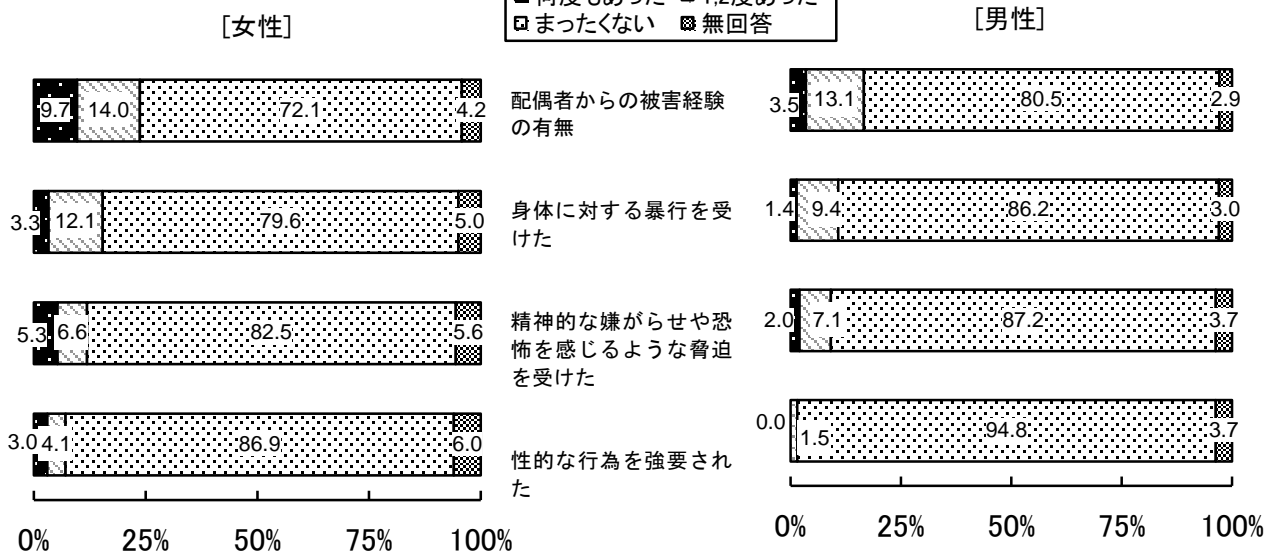


資料：神戸市調べ
 なお兵庫県警察本部のデータは暦年。

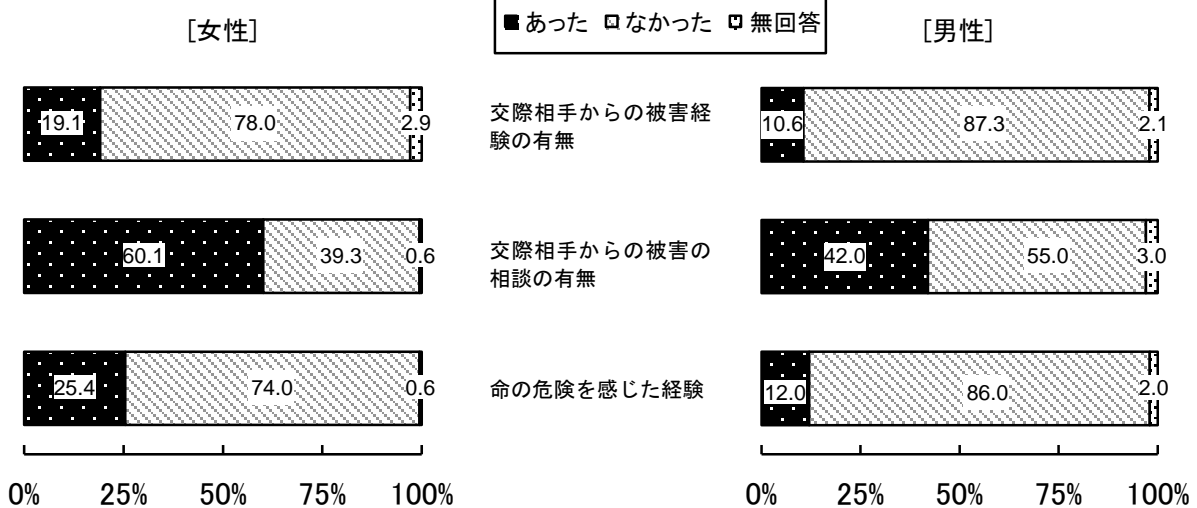
○一時保護件数



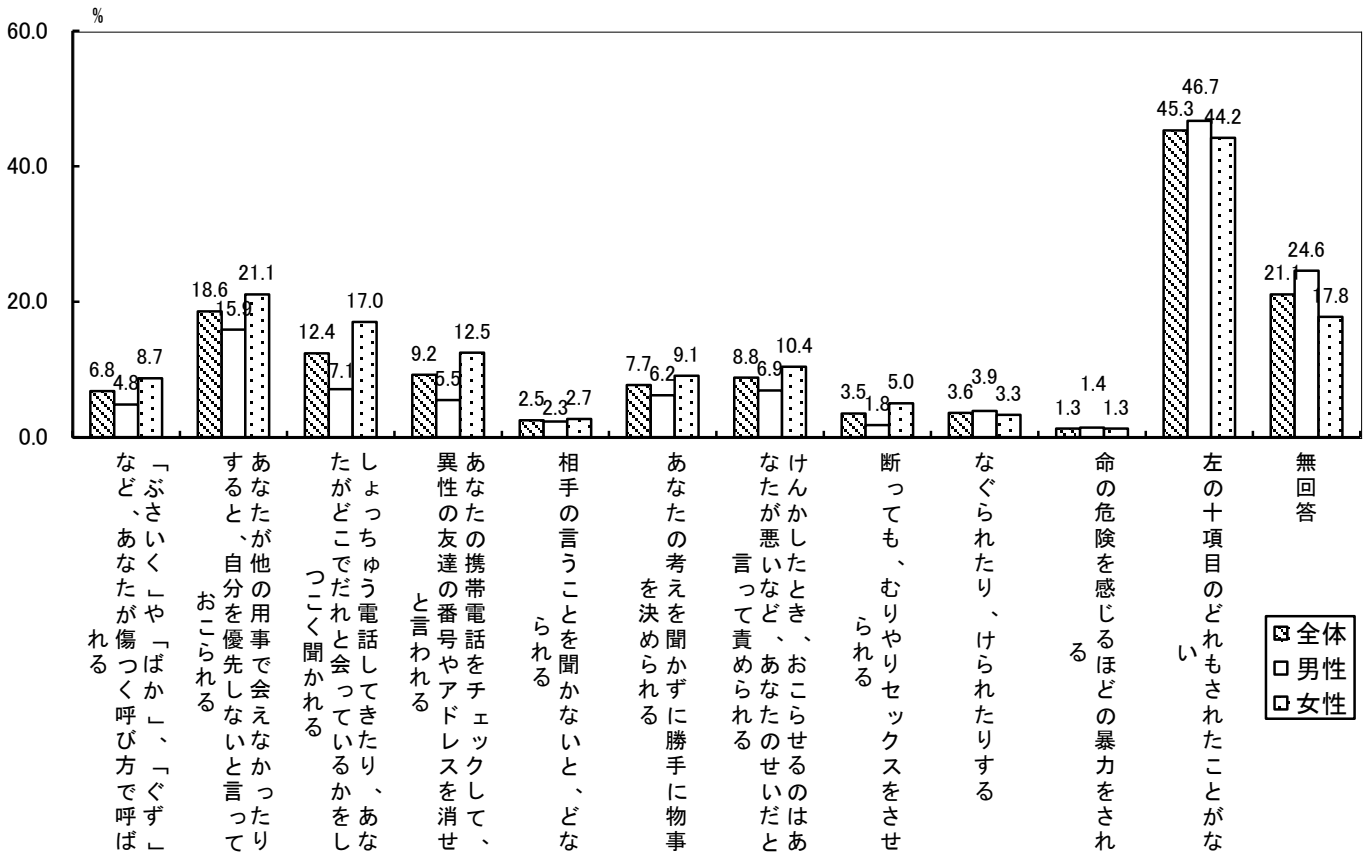
○配偶者からの被害経験



○交際相手からの被害経験



○デートDVの実態（交際経験のある人）



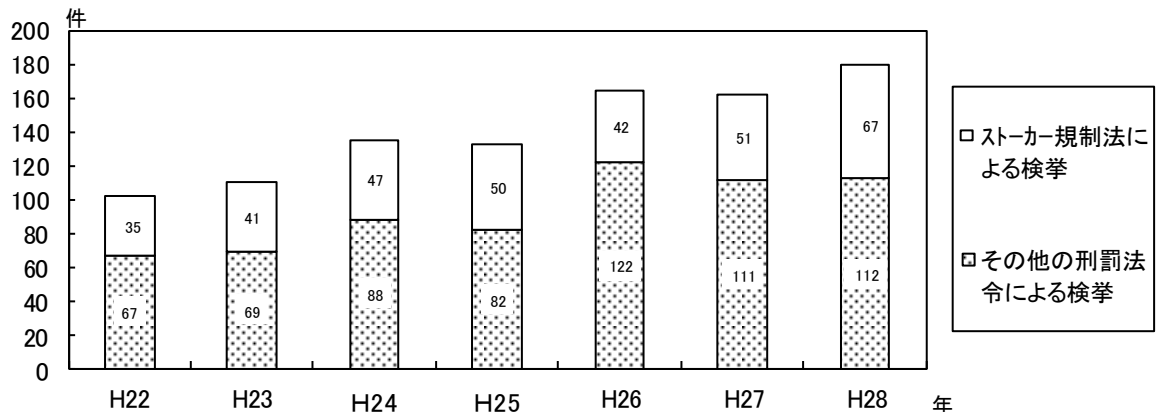
資料：平成 19 年 神戸市「男女共同参画と暴力に関する高校生の意識調査」

○DV支援者向け研修 受講者数

	23年度	24年度	25年度	26年度	27年度	28年度
受講者数（延べ）（人）	225	161	170	170	132	180

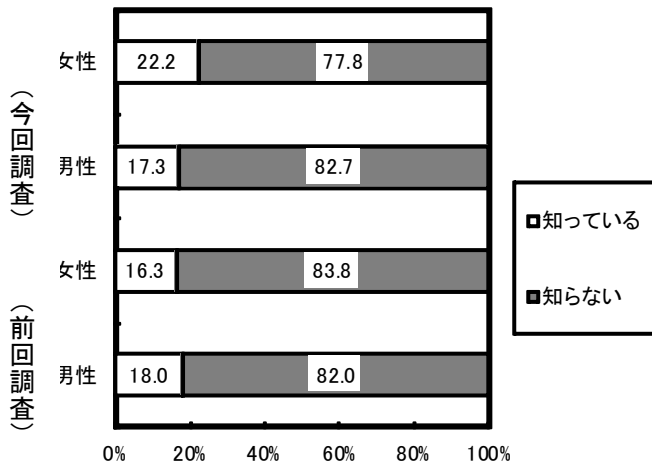
資料：神戸市調べ

○ストーカー措置状況（兵庫県警察本部）

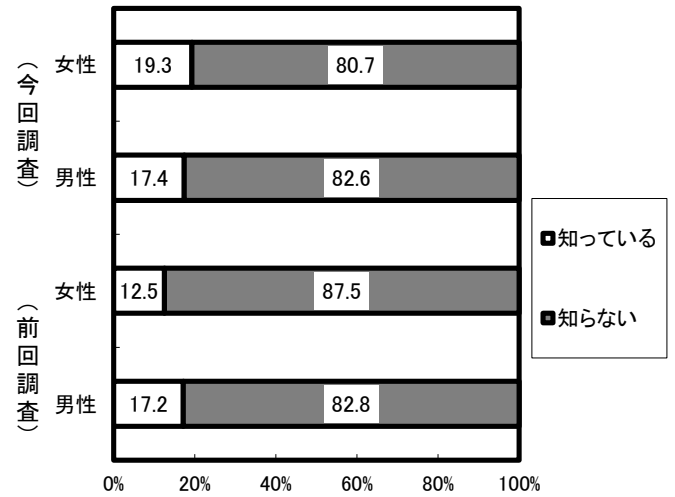


資料：兵庫県警察ストーカー白書（暦年）

○この1年間に自身も含めてDV
(ドメスティック・バイオレンス)を
受けた人を知っている人の割合



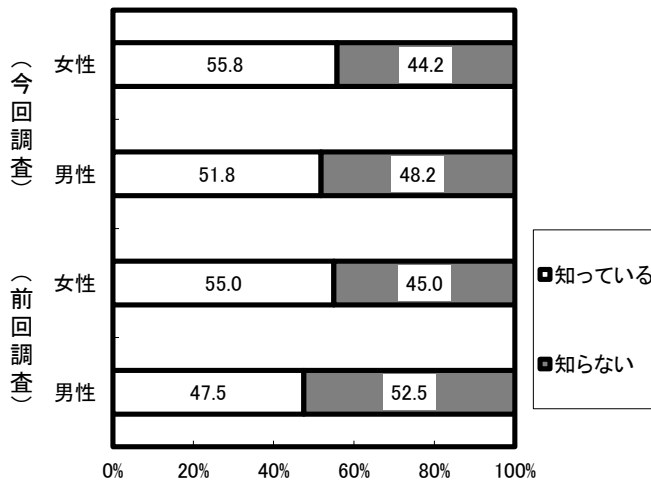
○この1年間に自身も含めて
セクシュアル・ハラスメントを
受けた人を知っている人の割合



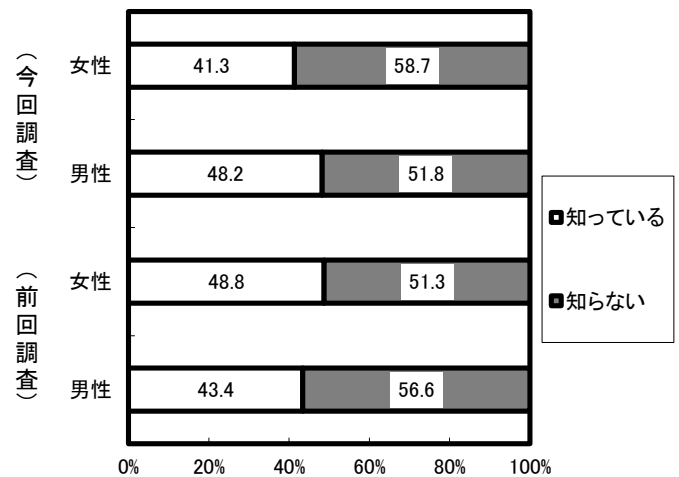
資料：ネットモニターアンケート調査
今回調査／平成28年8月
前回調査／平成27年5月

○DV、セクシュアル・ハラスメント相談窓口の認知度

DV相談窓口

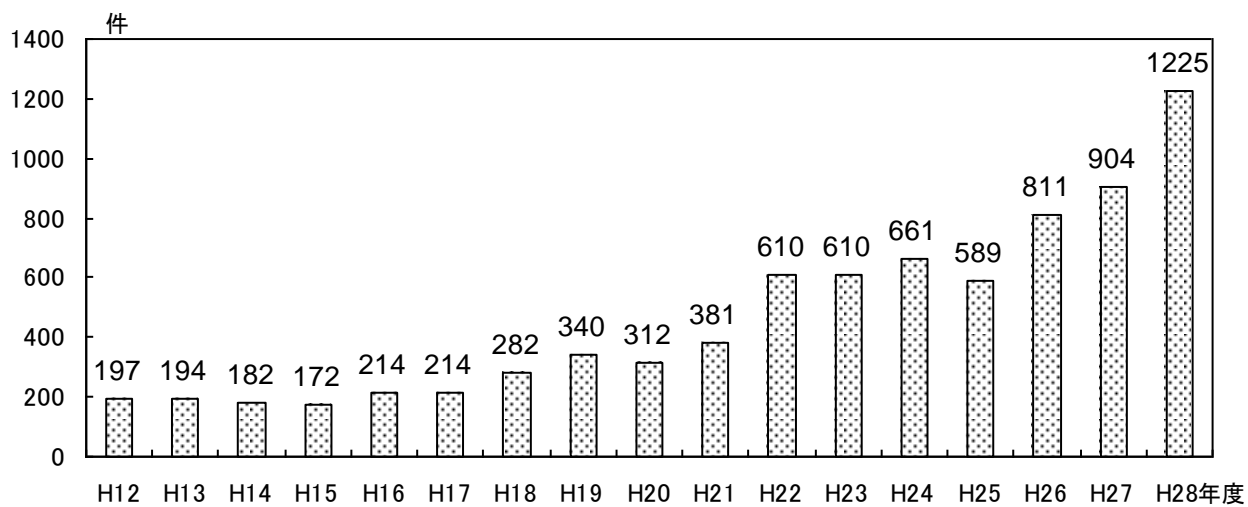


セクシュアル・ハラスメント相談窓口



資料：ネットモニターアンケート調査
今回調査／平成28年8月
前回調査／平成27年5月

○こども家庭センターの相談件数の推移



資料：神戸市調べ

○児童虐待の相談対応結果

	22年度	23年度	24年度	25年度	26年度	27年度	28年度
前年度処理中件数(件)	30	29	19	54	31	64	165
当年度相談件数(件)	610	610	661	589	811	904	1,225
次年度繰越件数(件)	27	23	50	31	64	65	156
当年度処理件数(件)	617*	614*	630*	612	778	839	1,234
継続(観察)指導	393	408	396	412	443	452	868
児童福祉司指導	7	10	4	3	10	11	20
助言指導	95	84	121	98	148	155	128
継続指導	78	76	71	64	104	148	111
入所施設措置	33	26	31	24	49	45	67
他機関斡旋	4	10	7	11	24	28	37
その他	7	0	0	0	0	0	3

*複数回処理ケース含む

資料：神戸市調べ

○児童虐待防止110番 電話相談件数

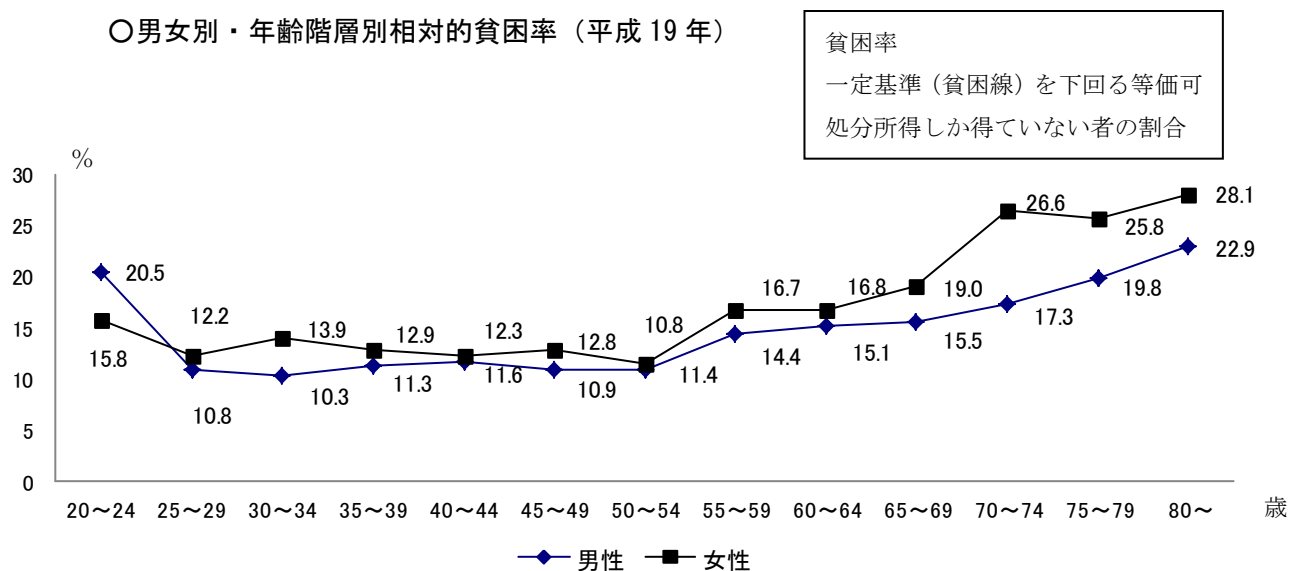
年度	22年度	23年度	24年度	25年度	26年度	27年度	28年度
相談件数(件)	451	435	536	598	716	749	669

資料：神戸市調べ

基本目標5 社会的支援を必要とする男女への支援の充実

施策の方向・・・(1) 貧困などの生活上の困難に直面する男女への支援
(2) 高齢者・障がい者・外国人への支援

○男女別・年齢階層別相対的貧困率（平成19年）



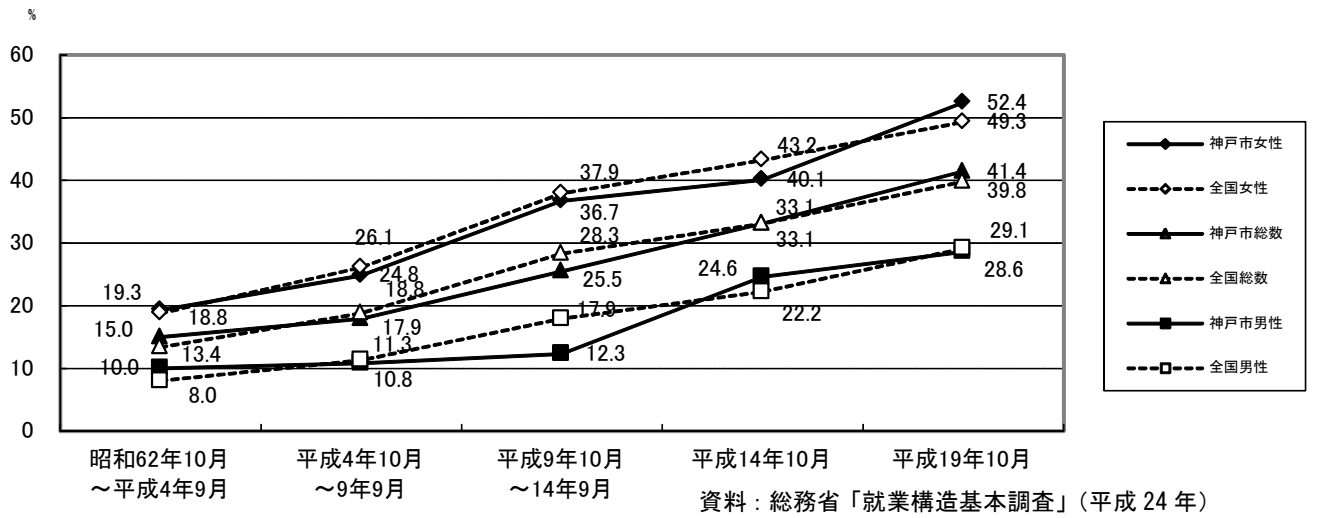
○児童扶養手当受給資格者数、離婚件数及び被保護母子世帯数

	児童扶養手当 受給資格者 (人)	離婚件数 (件)	離婚率 (%)		被保護母子世帯	
			神戸市	全国	世帯数	構成比(%)
平成21年	13,736	3,176	0.207	0.201	3,052	10.0
平成22年	14,187	3,126	0.202	0.199	3,195	9.8
平成23年	14,201	3,044	0.197	0.187	3,280	9.8
平成24年	14,328	3,046	0.198	0.187	3,232	9.4
平成25年	14,296	2,938	0.191	0.184	3,149	9.1
平成26年	13,977	2,838	0.185	0.177	3,024	8.7
平成27年	13,653	2,847	0.185	0.180	3,000	8.6
平成28年	13,354	2,715	0.177	0.173	2,774	8.0

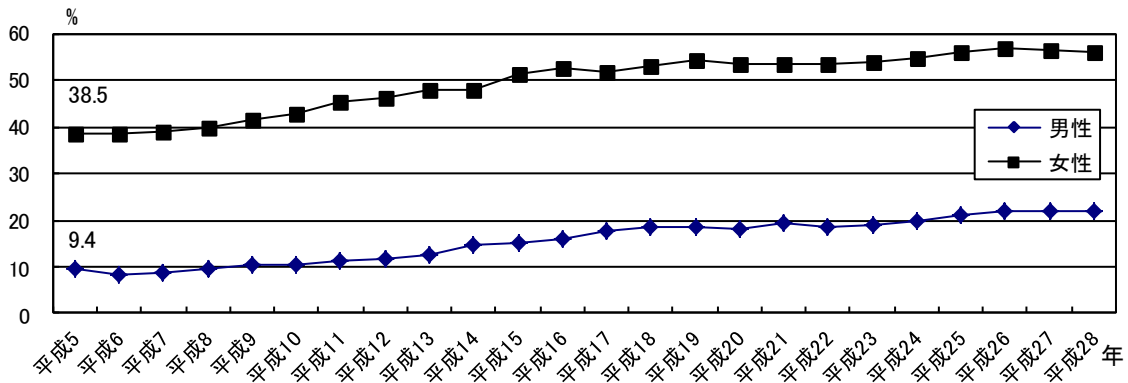
※平成22年度の離婚件数、離婚率は概数

資料：神戸市調べ

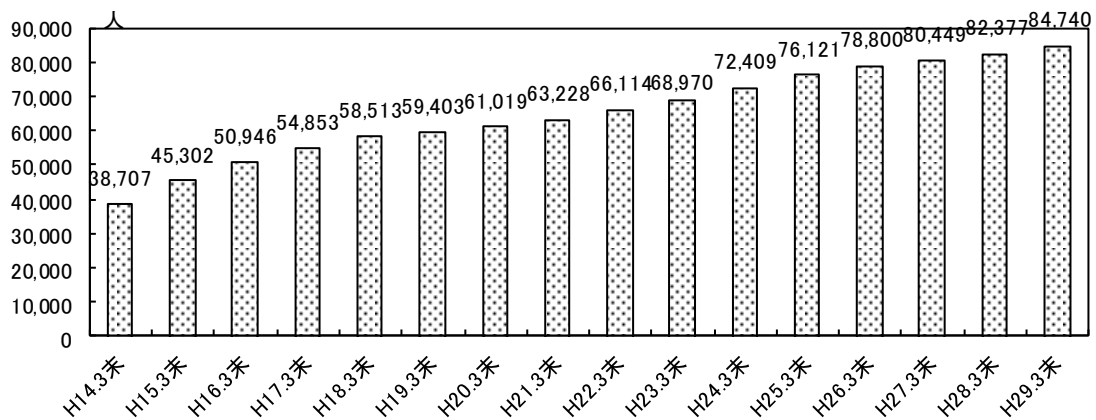
○男女，初職就業時期別「非正規の職員・従業員として初職に就いた者」の割合



○非正規の職員・従業員比率の推移



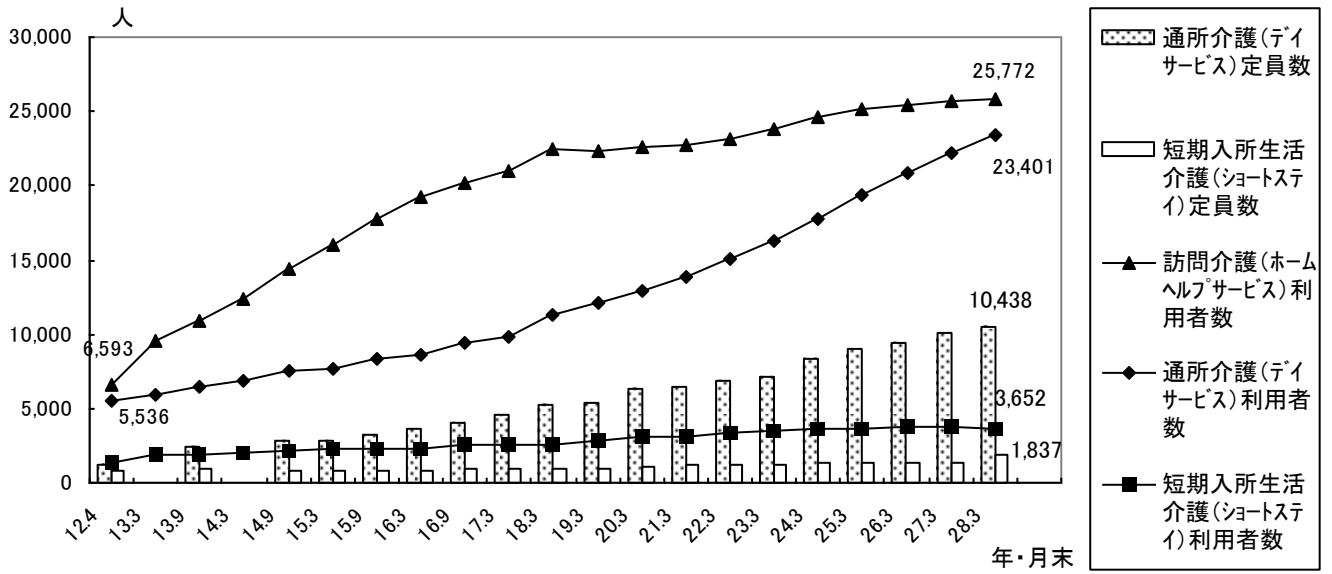
○要介護等認定者数



(年・月末)

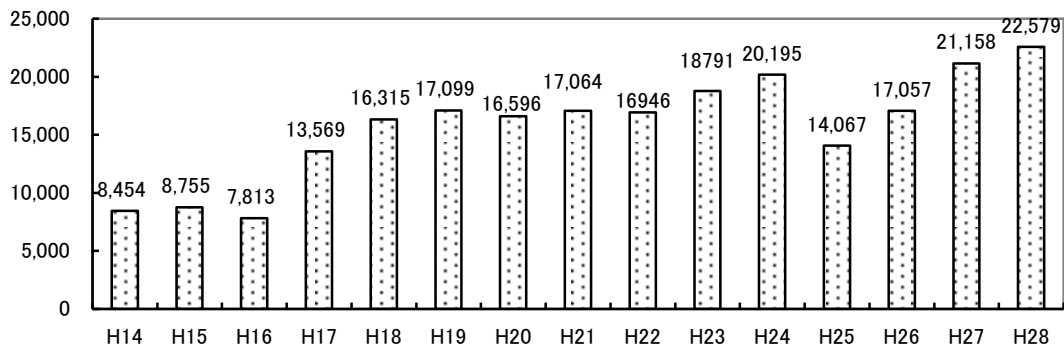
資料：神戸市調べ

○各種サービス利用状況



資料：神戸市調べ

○外国人市民相談窓口の相談件数・利用件数

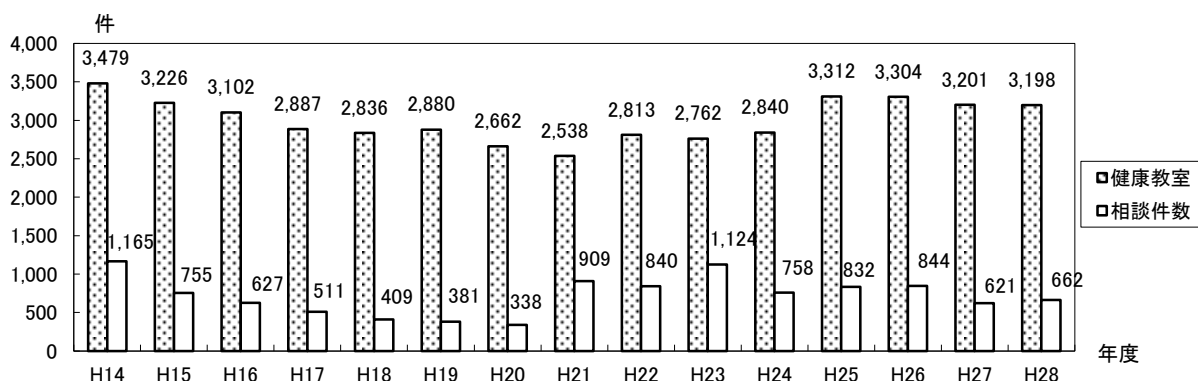


資料：神戸市調べ

基本目標6 生涯を通じた女性の健康支援

施策の方向・・・(1) 生涯を通じた女性の健康保持及び増進
 (2) 妊娠・出産などに関する健康支援及び啓発教育

○健康教室開催件数 健康相談件数



資料：神戸市調べ

○あすてっぷ KOBE 「女性のための相談室」 (こころ・からだ) 相談件数

年度	22年度	23年度	24年度	25年度	26年度	27年度	28年度
こころの相談(件)	340	372	377	380	467	472	447
からだの相談(件)	14	12	11	10	7	6	6

資料：神戸市調べ

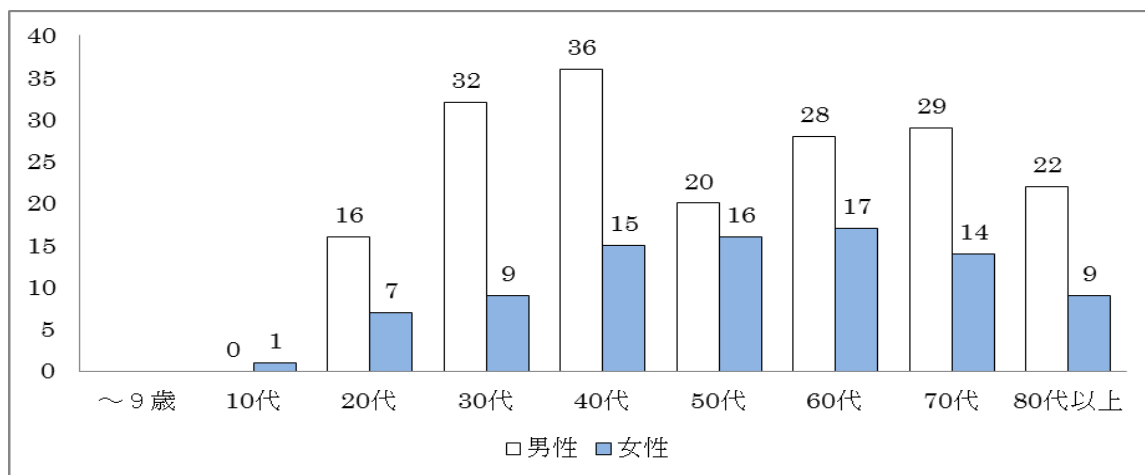
○女性特有のがん検診受診率

年度	22年度	23年度	24年度	25年度	26年度	27年度	28年度
子宮がん検診(%)	18.1	17.3	16.8	16.5	16.8	17.1	10.3
乳がん検診(%)	21.2	18.8	19.3	19.7	22.5	24.1	16.4

※非就業者が対象。但し、28年度は就業者も含む

資料：神戸市調べ

○自殺者数（神戸市 平成 28 年）



資料：神戸市調べ

○乳幼児健診受診率及び未受診児対応後の状況把握率

年度	22年度	23年度	24年度	25年度	26年度	27年度	28年度
4か月児 (%)	98.2	98.3	98.9	97.5	98.4	97.7	98.6
9か月児 (%)	94.7	94.1	94.8	94.2	94.1	91.8	95.1
1歳6か月児 (%)	97.5	96.4	97.5	96.2	97.6	96.8	98.1
3歳児 (%)	96.4	96.2	96.6	95.4	96.4	96.1	98.1
未受診児対応後の状況把握率 (%)	99.3	98.0	98.8	99.0	99.8	99.8	99.6

資料：神戸市調べ

○妊婦健康診査受診者数

年度	22年度	23年度	24年度	25年度	26年度	27年度	28年度
受診者数 延べ(人)	159,198	156,712	155,200	151,869	156,082	152,921	147,736

資料：神戸市調べ

○専門職による新生児全世帯訪問の割合

年度	22年度	23年度	24年度	25年度	26年度	27年度	28年度
割合(%)	87.0	90.7	88.8	92.5	93.0	94.1	95.9

資料：神戸市調べ

○妊娠届出者(母子健康手帳交付者)数（平成 28 年度）

	総数	28週未満	28週～ 出産まで	出産後	不明
届出者数(人)	12,530	12,492	33	3	2

資料：神戸市調べ