

事業概要資料編

平成 15 年 度

# 神戸市内農漁業の現況

神戸市産業振興局

# 目 次

## 神戸市農漁業の現況（統括表）

|       |   |
|-------|---|
| 1．農 業 | 1 |
| 2．漁 業 | 2 |

## 気 象

|            |   |
|------------|---|
| (1) 気 温    | 3 |
| (2) 降 水 量  | 3 |
| (3) 風・日照時間 | 3 |

## 農 地

|                          |    |
|--------------------------|----|
| 1．経営耕地面積                 | 4  |
| (1) 現況農地面積               | 4  |
| (2) 経営農地面積（農地基本台帳）       | 6  |
| 2．農業経営基盤強化促進法に基づく利用権設定状況 | 8  |
| 3．生産緑地地区指定状況             | 9  |
| 4．生産緑地地区指定の経緯            | 9  |
| 5．農地権利移動状況               | 10 |
| (1) 権利移動・転用等の状況          | 10 |
| (2) 目的別転用状況              | 11 |
| 6．耕地の利用状況                | 12 |

## 農 家

|               |    |
|---------------|----|
| 1．農家世帯数及び農家人口 | 13 |
| 2．専・兼業別農家世帯数  | 14 |
| 3．経営耕地規模別農家数  | 15 |
| 4．農業従事者数      | 16 |

## 農業経済

|                           |    |
|---------------------------|----|
| 1．平成13年度市町村別農業粗生産額全国ベスト10 | 17 |
| 2．神戸市農業の現状と地位             | 17 |
| 3．市内農業産出額の推移              | 18 |

|                       |    |
|-----------------------|----|
| 4 . 市内総生産額の推移         | 20 |
| 5 . 農業粗収益・農業所得の推移     | 21 |
| 6 . 兵庫県の農家経済          | 22 |
|                       |    |
| 農畜産物の生産               | 24 |
| 1 . 米生産状況             | 24 |
| 2 . 麦生産状況             | 25 |
| 3 . 野菜生産状況            | 26 |
| (1) 露地栽培 + 施設栽培       | 26 |
| (2) 施設栽培状況            | 30 |
| 4 . 花卉栽培状況            | 32 |
| 5 . 果樹栽培状況            | 34 |
| 6 . 園芸施設の設置状況         | 36 |
| 7 . 観光農業の状況           | 38 |
| 8 . 畜産物生産状況           | 40 |
| (1) 家畜飼養戸数及び頭羽数       | 40 |
| (2) 畜産農家の分布状況         | 41 |
| (3) 受精卵事業の実績          | 41 |
| (4) 牛の飼育状況            | 42 |
| (5) 畜産物生産状況           | 43 |
| (6) 飼育作物作付け状況         | 44 |
|                       |    |
| 農畜産物の流通               |    |
| 1 . 米穀の集出荷状況          | 46 |
| 2 . 市内産青果物の流通実態       | 48 |
| 3 . 市内農畜産物市民供給可能率     | 50 |
| 4 . 神戸ブランド野菜育成推進事業の実績 | 52 |
| 5 . 全国の家計消費量の推移       | 53 |
| 6 . 市内産生乳の流通状況        | 54 |
| 7 . 生産者乳価の推移          | 54 |
|                       |    |
| 漁業                    |    |
| 1 . 組合別漁業従事者数・漁船数     | 55 |

|                           |    |
|---------------------------|----|
| 2 . 魚種別漁獲高                | 56 |
| 3 . 平成14年月別漁獲高            | 57 |
| 4 . 神戸市沿岸域の漁業権            | 57 |
| 5 . 漁業生産額の推移              | 58 |
| 6 . 栽培漁業センターの実績           | 59 |
| 7 . 稚魚介の放流実績              | 60 |
|                           |    |
| その他                       |    |
| 1 . 主要用水施設                | 61 |
| 2 . 市街化調整区域の下水道整備         | 62 |
| 3 . ほ場整備の実績               | 64 |
| 4 . 市民農園の設置状況             | 68 |
| 5 . 主要施設利用状況              | 68 |
| 6 . 農漁業制度資金・利子補給制度        | 69 |
| (1) 神戸市農漁業制度資金利子補給承認状況    | 69 |
| (2) 神戸市農業振興資金融資状況         | 72 |
| 7 . 里づくり協議会認定状況一覧表        | 73 |
| (1) 北区管内                  | 73 |
| (2) 西区管内                  | 74 |
| 8 . 水田農業経営確立対策の実施状況       | 75 |
| (1) 転作等の実施状況              | 75 |
| (2) 実施内容別内訳               | 76 |
| (3) 全国とも補償事業実施状況          | 78 |
| (4) 水田農業経営確立助成補助事業実施状況    | 78 |
| 9 . 農用地利用改善事業実施団体の組織状況    | 79 |
| 10 . 農業共済事業の実績            | 80 |
| (1) 農作物共済                 | 80 |
| (2) 家畜共済                  | 82 |
| (3) 農業共済事業基金              | 84 |
| 11 . 平成13年度 農業産出額政令指定都市比較 | 85 |
| 12 . 主な農産物政府価格            | 86 |
| 13 . 2000年農業センサス結果        | 87 |
| (1) 農家戸数                  | 87 |

|                     |     |
|---------------------|-----|
| (2) 農地面積            | 88  |
| 14. 担い手農家・農業者組織等    | 89  |
| (1) 認定農業者           | 89  |
| (2) 中核農家登録制度認定状況    | 90  |
| (3) 農業青壮年組織         | 91  |
| (4) 新規就農の状況         | 91  |
| (5) 農事組合法人の状況       | 91  |
| 各種計画の概要等            |     |
| 1. 土地利用計画           | 92  |
| (1) 土地利用計画区域・現況の面積  | 92  |
| (2) 農業振興地域の変更経過     | 93  |
| (3) 農用地区域の変更経過      | 94  |
| (4) 農用地区域の現況及び将来    | 96  |
| 2. 市内野菜指定産地の状況      | 98  |
| (1) 国の指定産地の状況       | 98  |
| (2) 県の指定産地の状況       | 98  |
| 3. 神戸市森林計画          | 98  |
| 4. 第4次神戸市農漁業基本計画の概要 | 99  |
| (1) 目標年次            | 99  |
| (2) 基本方向の課題         | 99  |
| (3) 主要指標の見通しと目標数値   | 100 |
| 5. 人と自然との共生ゾーンの概要   | 103 |
| (1) 条例の制定・目的        | 103 |
| (2) 事業の内容           | 103 |
| <br>                |     |
| (参考：主要観測地点の気象)      | 105 |

# 神戸市農漁業の現況（総括表）

## 1. 農 業

| 農家世帯数及び農家人口（H14.8.1） P13、14         |                |                |                |                |                           |                |                |                |                |                |                |      |     |       |              |
|-------------------------------------|----------------|----------------|----------------|----------------|---------------------------|----------------|----------------|----------------|----------------|----------------|----------------|------|-----|-------|--------------|
|                                     | 総世帯数           | 農家世帯数          | 専業農家           | 第1種兼業          | 第2種兼業                     | 農家世帯割          | 総人口            | 農家人口           | 農家人口の割合        |                |                |      |     |       |              |
|                                     | 戸              | 戸              | 戸              | 戸              | 戸                         | %              | 人              | 人              | %              |                |                |      |     |       |              |
| 北 区                                 | 80,381         | 2,402          | 184            | 393            | 1,825                     | 3.0            | 224,761        | 10,151         | 4.5            |                |                |      |     |       |              |
| 西 区                                 | 83,273         | 3,643          | 953            | 457            | 2,233                     | 4.4            | 239,131        | 16,132         | 6.7            |                |                |      |     |       |              |
| 垂水区<br>須磨区 他                        | 463,612        | 242            | 4              | 15             | 223                       | 0.1            | 1,045,888      | 974            | 0.1            |                |                |      |     |       |              |
| 全 市                                 | 627,266        | 6,287          | 1,141          | 865            | 4,281                     | 1.0            | 1,509,780      | 27,257         | 1.8            |                |                |      |     |       |              |
| 都 市 計 画 区 域（H15.5月末） P92            |                |                |                |                | 経営耕地面積（H15.1.1） P4、5      |                |                |                |                |                |                |      |     |       |              |
|                                     | 市街化調整区域        |                |                | 市 街 化<br>区 域   | 計                         | 田              | 畑              | 樹 園 地          | 合 計            |                |                |      |     |       |              |
|                                     | 農業振興<br>地 域    | 農業振興<br>地 域 外  | 計              |                |                           |                |                |                |                |                |                |      |     |       |              |
|                                     | ha             | ha             | ha             | ha             | ha                        | ha             | ha             | ha             | ha             |                |                |      |     |       |              |
| 北 区                                 | 4,192          | 16,087         | 20,279         | 3,906          | 24,185                    | 1,889          | 122            | 47             | 2,058          |                |                |      |     |       |              |
| 西 区                                 | 5,924          | 3,884          | 9,808          | 3,935          | 13,743                    | 2,648          | 383            | 165            | 3,197          |                |                |      |     |       |              |
| 垂水区<br>須磨区 他                        | 120            | 4,943          | 5,063          | 12,070         | 17,133                    | 70             | 12             | 1              | 83             |                |                |      |     |       |              |
| 全 市                                 | 10,236         | 24,914         | 35,150         | 19,911         | 55,061                    | 4,607          | 517            | 213            | 5,337          |                |                |      |     |       |              |
| 耕 地 の 利 用 状 況（H14年度） P12            |                |                |                |                |                           |                |                |                |                |                |                |      |     |       |              |
|                                     | 水稻             | 豆・麦類           | 野菜             | 果樹             | 花き・花木                     | 飼料作物           | その他            | 計              | 耕 地<br>利 用 率   |                |                |      |     |       |              |
|                                     | ha             | ha             | ha             | ha             | ha                        | ha             | ha             | ha             | %              |                |                |      |     |       |              |
|                                     | 2,194          | 65             | 1,060          | 184            | 63                        | 101            | 375            | 5,337          | 75.8           |                |                |      |     |       |              |
| 気 象（神戸） P3                          |                |                |                |                | 市内総生産額（H12年度） P20（単位：百万円） |                |                |                |                |                |                |      |     |       |              |
| 平均気温（H5-14）                         |                |                | 降水量<br>（H5-14） | 風 力<br>（H5-14） |                           | 総額（注）          | 第1次産業          | 第2次産業          | 第3次産業          |                |                |      |     |       |              |
| 最高                                  | 最低             | 平均             |                | 最大             | 平均                        |                |                |                |                |                |                |      |     |       |              |
|                                     | 35.5           | -2.4           | 1,163          | 20.0           | 3.3                       | 6,414,074      | 10,973         | 1,576,221      | 4,826,880      |                |                |      |     |       |              |
| 市内農業産出額〔神戸市推計〕（H13年度） P18、19（単位百万円） |                |                |                |                |                           |                |                |                |                |                |                |      |     |       |              |
| 米                                   | 麦              | 雑こく<br>豆 類     | いも             | 野菜             | 果実                        | 花き             | その他            | 小計             | 肉用牛            | 乳用牛            | 豚              | にわとり | その他 | 小計    | 農 業<br>産 出 額 |
| 2,955                               | -              | 21             | 7              | 5,602          | 984                       | 1,746          | -              | 11,315         | 1,956          | 1,600          | 115            | 11   | -   | 3,682 | 14,997       |
| 農産物の生産規模（H14年度） P24、25              |                |                |                |                |                           |                |                |                |                |                |                |      |     |       |              |
| （米・麦）                               | うるち米           | 酒 米            | もち米            |                | 米合計                       | 麦合計            |                |                |                |                |                |      |     |       |              |
|                                     | ha             | ha             | ha             | ha             | ha                        | ha             |                |                |                |                |                |      |     |       |              |
|                                     | 1,864          | 311            | 19             | 2,194          | 10                        |                |                |                |                |                |                |      |     |       |              |
| （野 菜） P26～29                        |                |                |                |                |                           |                |                |                |                |                |                |      |     |       |              |
| トマト                                 | きゅうり           | な す            | ピーマン           | すいか            | メロン                       | いちご            | キャベツ           | はくさい           | ほうれんそう         | しゅんぎく          |                |      |     |       |              |
| a                                   | a              | a              | a              | a              | a                         | a              | a              | a              | a              | a              | a              |      |     |       |              |
| 4,670                               | 1,310          | 3,340          | 275            | 6,200          | 105                       | 3,085          | 12,200         | 1,895          | 11,175         | 8,170          |                |      |     |       |              |
| レタス                                 | いんげん           | にんじん           | ネ ギ            | 甘 藷            | 中国野菜                      | 小松菜            | その他軟弱          | だいこん           | その他野菜          | 野菜計            |                |      |     |       |              |
| a                                   | a              | a              | a              | a              | a                         | a              | a              | a              | a              | a              | a              |      |     |       |              |
| 1,140                               | 195            | 70             | 8,615          | 3,060          | 6,180                     | 11,720         | 3,335          | 370            | 18,920         | 106,030        |                |      |     |       |              |
| （うち施設野菜） P30、31                     |                |                |                |                |                           |                |                |                |                |                |                |      |     |       |              |
| トマト                                 | きゅうり           | な す            | いちご            | メロン            | セロリ                       | 軟 弱            | 育 苗            | その他            | 計              | 施設面積           |                |      |     |       |              |
| m <sup>2</sup>                      | m <sup>2</sup> | m <sup>2</sup> | m <sup>2</sup> | m <sup>2</sup> | m <sup>2</sup>            | m <sup>2</sup> | m <sup>2</sup> | m <sup>2</sup> | m <sup>2</sup> | m <sup>2</sup> | m <sup>2</sup> |      |     |       |              |
| 238,710                             | 21,350         | 11,850         | 122,362        | 4,600          | 1,000                     | 2,595,478      | 9,610          | 47,876         | 3,052,836      | 998,821        |                |      |     |       |              |

（注） 帰属利子等を除く

|                            |         |              |         |              |        |                          |        |              |        |              |      |        |      |      |        |     |       |
|----------------------------|---------|--------------|---------|--------------|--------|--------------------------|--------|--------------|--------|--------------|------|--------|------|------|--------|-----|-------|
| (露路花き) P33                 |         |              |         |              |        |                          |        |              |        |              |      |        |      |      |        |     |       |
| キク                         | カーネーション | ダリア          | 新鉄砲リ    | その他切花        | 植木類枝もの | 球根生産                     | 花壇苗    | 合計           |        |              |      |        |      |      |        |     |       |
| 600                        | -       | 50           | 843     | 859          | 1,822  | 30                       | 194    | 4,398        |        |              |      |        |      |      |        |     |       |
| (施設花き) P32、33              |         |              |         |              |        |                          |        |              |        |              |      |        |      |      |        |     |       |
| カーネーション                    | 促成ギク    | ダリア          | トルコキキョウ | ストック         | チューリップ | その他切花                    | その他鉢物  | 枝もの          | 花壇苗    | 合計           |      |        |      |      |        |     |       |
| 13,743                     | 600     | 2,400        | 16,693  | 16,476       | 24,500 | 32,815                   | 13,663 | -            | 73,800 | 194,690      |      |        |      |      |        |     |       |
| (果実) P34、35                |         |              |         |              |        |                          |        |              |        |              |      |        |      |      |        |     |       |
| ぶどう                        | 柿       | 栗            | いちじく    | 桃            | 梨      | その他                      |        | 合計           |        |              |      |        |      |      |        |     |       |
| 105.9                      | 12.1    | 10.6         | 21.8    | 1.2          | 29.2   | 3.3                      |        | 184.1        |        |              |      |        |      |      |        |     |       |
| 観光農業の状況(H14年度) P38、39      |         |              |         |              |        |                          |        |              |        |              |      |        |      |      |        |     |       |
| いちご                        |         | ぶどう          |         | なし           |        | かき                       |        | さつまいも        |        | その他          |      | 柏尾台バーク |      | 合計   |        | 貸農園 |       |
| 面積                         | 入園者数    | 面積           | 入園者数    | 面積           | 入園者数   | 面積                       | 入園者数   | 面積           | 入園者数   | 面積           | 入園者数 | 面積     | 入園者数 | 面積   | 入園者数   | 面積  | 入園者数  |
| 5.9                        | 29,175  | 5.1          | 15,477  | 2.0          | 6,713  | 2.7                      | 2,688  | 4.3          | 16,324 | 1.3          | 511  | -      | -    | 21.3 | 70,888 | 3.5 | 1,690 |
| 家畜飼養戸数及び頭羽数(H14年度) P40     |         |              |         |              |        |                          |        |              |        |              |      |        |      |      |        |     |       |
| 乳用牛                        |         | 肉用牛          |         | 豚            |        | 採卵鶏                      |        | ブロイラー        |        | みつばち         |      |        |      |      |        |     |       |
| 戸数                         | 頭数      | 戸数           | 頭数      | 戸数           | 頭数     | 戸数                       | 羽数     | 戸数           | 羽数     | 戸数           | 群数   |        |      |      |        |     |       |
| 18                         | 1,037   | 19           | 1,240   | -            | -      | 1                        | 200    | -            | -      | 1            | 30   |        |      |      |        |     |       |
| 49                         | 2,086   | 19           | 5,316   | 2            | 2,405  | 2                        | 3,350  | 1            | 400    | 2            | 70   |        |      |      |        |     |       |
| 1                          | 10      | -            | -       | -            | -      | -                        | -      | -            | -      | -            | -    |        |      |      |        |     |       |
| 68                         | 3,133   | 38           | 6,556   | 2            | 2,405  | 3                        | 3,550  | 1            | 400    | 3            | 100  |        |      |      |        |     |       |
| ほ場整備事業の実績(H15.3.31) P64~67 |         |              |         |              |        | 下水道整備事業の実績(H15.3.31) P62 |        |              |        |              |      |        |      |      |        |     |       |
| 計画面積                       |         | 完了面積         |         | 進捗率          |        | 計画戸数                     |        | 実施戸数         |        | 水洗化戸数        |      |        |      |      |        |     |       |
| 1,400.0                    |         | 1,069.6      |         | 76.4         |        | 4,100                    |        | 3,995(97.4%) |        | 3,656(89.2%) |      |        |      |      |        |     |       |
| 2,300.0                    |         | 2,205.3      |         | 95.9         |        | 5,200                    |        | 4,539(87.3%) |        | 4,402(84.7%) |      |        |      |      |        |     |       |
| 3,700.0                    |         | 3,274.9      |         | 88.5         |        | 1,700                    |        | 551(32.4%)   |        | 551(32.4%)   |      |        |      |      |        |     |       |
| 合計                         |         | 合計           |         | 合計           |        | 合計                       |        | 合計           |        | 合計           |      |        |      |      |        |     |       |
| 11,000                     |         | 9,085(82.6%) |         | 8,609(78.3%) |        | 11,000                   |        | 9,085(82.6%) |        | 8,609(78.3%) |      |        |      |      |        |     |       |

## 2. 漁業

|                             |           |         |           |       |         |           |          |       |
|-----------------------------|-----------|---------|-----------|-------|---------|-----------|----------|-------|
| 組合別漁業従事者・漁船数(H14.12.31) P55 |           |         |           |       |         |           | 漁場面積 P57 |       |
| 漁家戸数                        | 漁家人口      | 漁民数     |           |       | 漁船数     | 延面積       | 純面積      | 魚業権面積 |
|                             |           | 組合員数    | 従業員数      | 計     |         |           |          |       |
| 246                         | 656       | 287     | 240       | 527   | 410     | 6,933.06  |          |       |
| 28                          | 108       | 36      | 3         | 39    | 48      | 3,259.0   |          |       |
| 274                         | 764       | 323     | 243       | 566   | 458     |           |          |       |
| 漁獲高と漁業生産額(H14年) P58         |           |         |           |       |         |           |          |       |
| 漁船漁業                        |           | のり養殖    |           | 観光漁業  |         | 生産金額計     |          |       |
| 4,410                       | 2,047,385 | 105,215 | 1,012,652 | 4,598 | 183,921 | 3,243,958 |          |       |
| 762                         | 231,061   | -       | -         | -     | -       | 231,061   |          |       |
| 5,172                       | 2,278,446 | 105,215 | 1,012,652 | 4,598 | 183,921 | 3,475,019 |          |       |

# 気 象 (神戸海洋気象台観測値)

(1) 気 温

(2) 降 水 量

(3) 風・日照時間

| 区 別<br>年・月    | 平 均  | 最高(極値) | 最低(極値) | 降 水 量  | 1 日最大降水量           | 平 均       | 最大風速<br>(極値)    | 日照時間    |
|---------------|------|--------|--------|--------|--------------------|-----------|-----------------|---------|
|               | ( )  | ( )    | ( )    | ( mm ) | ( mm )             | ( m / s ) | ( m / s )       | ( h )   |
| H 5 年         | 15.5 | 32.6   | -0.5   | 1,724  | 86 ( 9/30)         | 3.4       | 16              | x       |
| H 6 年         | 16.9 | 38.1   | -2.2   | 598    | 40 ( 4/12)         | 3.5       | 15              | x       |
| H 7 年         | 15.7 | 35.3   | -1.5   | 1,190  | 119 ( 5/12)        | 2.7       | 11              | x       |
| H 8 年         | 15.6 | 35.1   | -2.3   | 1,193  | 72 ( 6/20)         | 3.3       | 16              | 2,004.6 |
| H 9 年         | 16.2 | 33.7   | -4.9   | 1,341  | 83 ( 7/13)         | 3.3       | 17.9            | 2,066.6 |
| H 10 年        | 17.3 | 34.2   | -2.9   | 1,579  | 122 ( 9/22)        | 3.3       | 20.0            | 1,843.4 |
| H 11 年        | 16.8 | 35.1   | -4.5   | 1,294  | 179.5 ( 6/19)      | 3.3       | 13.1            | 2,011.4 |
| H 12 年        | 17.0 | 36.4   | -1.2   | 1,027  | 123.0 ( 9/11)      | 3.0       | 14.2            | 1,980.0 |
| H 13 年        | 16.9 | 36.6   | -2.6   | 864    | 71.5 ( 9/ 7)       | 3.2       | 17.6            | 2,101.3 |
| H 14 年        | 17.1 | 37.7   | -1.5   | 824    | 38.5 ( 1/21)       | 3.4       | 15.5            | 2,011.6 |
| 1 月           | 6.9  | 16.7   | -1.5   | 60.5   | 38.5 ( 1/21)       | 4.3       | 14.6            | 147.7   |
| 2 月           | 7.0  | 15.5   | -0.1   | 21.0   | 15.0 ( 2/28)       | 2.9       | 12.4            | 136.2   |
| 3 月           | 11.4 | 19.4   | 2.3    | 95.0   | 33.5 ( 3/ 5)       | 3.3       | 14.4            | 196.3   |
| 4 月           | 16.3 | 24.7   | 9.2    | 80.0   | 21.0 ( 4/17)       | 3.3       | 12.5            | 176.3   |
| 5 月           | 19.9 | 27.8   | 13.8   | 107.0  | 30.5 ( 5/10)       | 3.1       | 10.0            | 152.4   |
| 6 月           | 23.5 | 32.6   | 15.6   | 75.0   | 27.5 ( 6/11)       | 3.0       | 11.1            | 200.4   |
| 7 月           | 28.3 | 37.7   | 20.8   | 96.5   | 24.0 ( 7/17)       | 3.6       | 12.2            | 180.2   |
| 8 月           | 28.5 | 36.3   | 20.0   | 40.0   | 16.5 ( 8/28)       | 3.7       | 15.5            | 210.0   |
| 9 月           | 25.4 | 34.6   | 17.0   | 78.0   | 31.0 ( 9/28)       | 3.4       | 10.8            | 173.8   |
| 10 月          | 19.2 | 28.9   | 8.1    | 76.0   | 32.0 (10/ 6)       | 3.2       | 11.2            | 186.9   |
| 11 月          | 11.0 | 20.6   | 4.6    | 51.5   | 29.0 (11/ 1)       | 3.5       | 12.9            | 152.2   |
| 12 月          | 8.3  | 19.2   | 1.2    | 43.0   | 30.5 (12/21)       | 3.1       | 12.3            | 99.2    |
| 5年～14年<br>平 均 | 16.5 | 35.5   | -2.4   | 1,163  | 最大<br>179.5 ( H11) | 3.3       | 最大<br>20.0(H10) | x       |

(注) 1. 出典：気象庁データから作成

2. 月平均は各日の、年平均は各月の平均値

3. 月平均算出に用いた日平均は24回(毎正時)の平均値。最高・最低気温は24回のうちの極値。

4. x：欠測または不明

5. 神戸海洋気象台は、平成11年9月1日に移転したため、旧観測場所との統計接続可否について、現在調査中である。このため、上表の数値は、後日修正の可能性がある。



# 農 地

## 1. 経営耕地面積（平成15年1月1日現在）

### (1) 現況農地面積

| 種 別<br>年度・地区 | 田       |        |         | 畑       |        |        |
|--------------|---------|--------|---------|---------|--------|--------|
|              | 市街化調整区域 | 市街化区域  | 計       | 市街化調整区域 | 市街化区域  | 計      |
| S 40         | -       | -      | 614,402 | -       | -      | 49,336 |
| S 50         | -       | -      | 542,175 | -       | -      | 41,773 |
| S 60         | -       | -      | 529,196 | -       | -      | 52,380 |
| H 2          | 451,878 | 58,822 | 510,700 | 38,091  | 11,440 | 49,531 |
| H 5          | 453,713 | 41,280 | 494,993 | 38,654  | 8,669  | 47,323 |
| H 7          | 445,681 | 37,835 | 483,516 | 39,770  | 8,303  | 48,073 |
| H 8          | 440,991 | 36,590 | 477,581 | 45,996  | 7,840  | 53,836 |
| H 9          | 442,455 | 34,878 | 477,333 | 46,023  | 7,578  | 53,601 |
| H 10         | 439,551 | 32,865 | 472,416 | 45,719  | 7,224  | 52,944 |
| H 11         | 440,126 | 30,173 | 470,299 | 45,378  | 6,911  | 52,288 |
| H 12         | 439,170 | 27,325 | 466,495 | 45,033  | 6,822  | 51,855 |
| H 13         | 435,753 | 26,265 | 462,017 | 44,438  | 6,533  | 50,971 |
| H 14         | 434,727 | 26,020 | 460,747 | 46,024  | 5,709  | 51,732 |
| 東 灘 区        | -       | 29     | 29      | -       | -      | -      |
| 北 区          | 176,886 | 12,046 | 188,932 | 11,423  | 730    | 12,153 |
| 有 馬          | 97      | 19     | 116     | -       | -      | -      |
| 有 野          | 5,109   | 5,596  | 10,705  | 122     | 314    | 436    |
| 山 田          | 22,965  | 4,247  | 27,211  | 1,138   | 311    | 1,448  |
| 道 場          | 18,469  | 933    | 19,402  | 737     | 43     | 780    |
| 八 多          | 28,534  | 1,251  | 29,785  | 1,435   | 62     | 1,498  |
| 大 沢          | 23,706  | -      | 23,706  | 5,169   | -      | 5,169  |
| 長 尾          | 18,083  | -      | 18,083  | 885     | -      | 885    |
| 淡 河          | 59,924  | -      | 59,924  | 1,936   | -      | 1,936  |
| 須 磨 区        | 1,747   | 3,286  | 5,033   | 25      | 252    | 277    |
| 垂 水 区        | -       | 1,897  | 1,897   | 7       | 725    | 732    |
| 西 区          | 256,051 | 8,763  | 264,814 | 34,374  | 3,965  | 38,339 |
| 伊 川 谷        | 24,454  | 2,908  | 27,362  | 8,738   | 2,930  | 11,668 |
| 櫛 谷          | 23,263  | 52     | 23,315  | 4,494   | -      | 4,494  |
| 押 部 谷        | 35,259  | 278    | 35,536  | 2,546   | 6      | 2,551  |
| 玉 津          | 5,105   | 5,176  | 10,281  | 304     | 758    | 1,062  |
| 平 野          | 42,995  | -      | 42,995  | 6,532   | -      | 6,532  |
| 神 出          | 75,302  | -      | 75,302  | 7,142   | -      | 7,142  |
| 岩 岡          | 49,673  | 349    | 50,022  | 4,619   | 270    | 4,890  |
| 兵 庫 区        | 43      | -      | 43      | 195     | -      | 195    |
| 長 田 区        | -       | -      | -       | -       | 37     | 37     |

(注) 1. 数値はラウンドのため合計は一致しない。

(單位：a)

| 樹 園 地   |       |        | 合 計     |        |         |
|---------|-------|--------|---------|--------|---------|
| 市街化調整区域 | 市街化区域 | 計      | 市街化調整区域 | 市街化区域  | 計       |
| -       | -     | 9,367  | -       | -      | 673,105 |
| -       | -     | 7,015  | -       | -      | 590,963 |
| -       | -     | 2,656  | -       | -      | 584,232 |
| 19,970  | -     | 19,970 | 509,939 | 70,262 | 580,201 |
| 20,609  | -     | 20,609 | 512,976 | 49,949 | 562,925 |
| 21,252  | -     | 21,252 | 506,703 | 46,138 | 552,841 |
| 21,053  | -     | 21,053 | 508,040 | 44,430 | 552,470 |
| 21,193  | 60    | 21,253 | 509,671 | 42,516 | 552,187 |
| 21,193  | 60    | 21,253 | 506,464 | 40,149 | 546,613 |
| 21,193  | 60    | 21,253 | 506,696 | 37,144 | 543,840 |
| 21,193  | 60    | 21,253 | 505,396 | 34,207 | 539,603 |
| 21,193  | 60    | 21,253 | 501,384 | 32,857 | 534,241 |
| 21,193  | 60    | 21,253 | 501,944 | 31,789 | 533,733 |
| -       | -     | -      | -       | 29     | 29      |
| 4,674   | -     | 4,674  | 192,983 | 12,776 | 205,759 |
| -       | -     | -      | 97      | 19     | 116     |
| 10      | -     | 10     | 5,241   | 5,910  | 11,151  |
| 40      | -     | 40     | 24,142  | 4,558  | 28,700  |
| 20      | -     | 20     | 19,226  | 976    | 20,202  |
| 356     | -     | 356    | 30,325  | 1,314  | 31,639  |
| 3,788   | -     | 3,788  | 32,663  | -      | 32,663  |
| 20      | -     | 20     | 18,989  | -      | 18,989  |
| 440     | -     | 440    | 62,300  | -      | 62,300  |
| -       | 50    | 50     | 1,772   | 3,588  | 5,360   |
| -       | -     | -      | 7       | 2,622  | 2,629   |
| 16,519  | 10    | 16,529 | 306,945 | 12,737 | 319,682 |
| 30      | -     | 30     | 33,222  | 5,838  | 39,060  |
| 995     | -     | 995    | 28,752  | 52     | 28,804  |
| 9,804   | -     | 9,804  | 47,608  | 284    | 47,892  |
| 20      | 10    | 30     | 5,429   | 5,944  | 11,373  |
| 3,190   | -     | 3,190  | 52,717  | -      | 52,717  |
| 1,030   | -     | 1,030  | 83,474  | -      | 83,474  |
| 1,450   | -     | 1,450  | 55,742  | 620    | 56,361  |
| -       | -     | -      | 238     | -      | 238     |
| -       | -     | -      | -       | 37     | 37      |

(産業振興局推計)

## (2) 経営農地面積（農地基本台帳）

| 種 別<br>年度・地区 | 田       |        |         | 畑       |        |        |
|--------------|---------|--------|---------|---------|--------|--------|
|              | 市街化調整区域 | 市街化区域  | 計       | 市街化調整区域 | 市街化区域  | 計      |
| S 40         | -       | -      | 614,402 | -       | -      | 49,936 |
| S 50         | 442,699 | 99,476 | 542,175 | 28,741  | 13,032 | 41,773 |
| S 60         | 458,252 | 70,944 | 529,196 | 38,776  | 13,604 | 52,380 |
| H 2          | 443,204 | 55,959 | 499,163 | 40,810  | 9,524  | 50,334 |
| H 5          | 445,607 | 43,207 | 488,814 | 40,851  | 8,147  | 48,998 |
| H 7          | 439,072 | 39,062 | 478,134 | 40,872  | 7,212  | 48,084 |
| H 8          | 432,958 | 37,616 | 470,574 | 40,282  | 7,206  | 47,488 |
| H 9          | 430,350 | 36,095 | 466,445 | 39,475  | 6,828  | 46,303 |
| H 10         | 433,668 | 32,608 | 466,276 | 39,793  | 6,449  | 46,242 |
| H 11         | 431,290 | 30,545 | 461,835 | 39,876  | 6,332  | 46,208 |
| H 12         | 430,673 | 29,149 | 459,822 | 39,845  | 6,149  | 45,994 |
| H 13         | 429,889 | 28,514 | 458,403 | 39,698  | 5,845  | 45,543 |
| H 14         | 428,048 | 26,363 | 454,411 | 40,053  | 5,699  | 45,752 |
| 東 灘 区        | 122     | 95     | 217     | 10      | 2      | 12     |
| 北 区          | 171,402 | 11,350 | 182,752 | 7,206   | 638    | 7,844  |
| 有 馬          | -       | -      | -       | -       | -      | -      |
| 有 野          | 5,241   | 5,160  | 10,401  | 241     | 265    | 506    |
| 山 田          | 23,717  | 2,928  | 26,645  | 1,117   | 241    | 1,358  |
| 道 場          | 18,237  | 1,347  | 19,584  | 529     | 46     | 575    |
| 八 多          | 26,017  | 1,904  | 27,921  | 1,275   | 70     | 1,345  |
| 大 沢          | 24,513  | -      | 24,513  | 1,541   | -      | 1,541  |
| 長 尾          | 15,908  | 11     | 15,919  | 562     | 16     | 578    |
| 淡 河          | 57,769  | -      | 57,769  | 1,941   | -      | 1,941  |
| 須 磨 区        | 1,964   | 2,609  | 4,573   | 53      | 206    | 259    |
| 垂 水 区        | 2,226   | 2,439  | 4,665   | 280     | 374    | 654    |
| 西 区          | 252,334 | 9,870  | 262,204 | 32,504  | 4,479  | 36,983 |
| 伊 川 谷        | 26,757  | 3,362  | 30,119  | 8,426   | 3,119  | 11,545 |
| 櫛 谷          | 23,016  | -      | 23,016  | 3,864   | -      | 3,864  |
| 押 部 谷        | 34,108  | 239    | 34,347  | 2,292   | 8      | 2,300  |
| 玉 津          | 8,395   | 5,801  | 14,196  | 1,270   | 1,064  | 2,334  |
| 平 野          | 39,282  | -      | 39,282  | 4,634   | 5      | 4,639  |
| 神 出          | 69,012  | -      | 69,012  | 6,562   | -      | 6,562  |
| 岩 岡          | 51,764  | 468    | 52,232  | 5,456   | 283    | 5,739  |

(注) 各年8月1日現在

(単位：a)

| 樹 園 地   |       |       | 合 計     |         |         |
|---------|-------|-------|---------|---------|---------|
| 市街化調整区域 | 市街化区域 | 計     | 市街化調整区域 | 市街化区域   | 計       |
| -       | -     | 9,367 | -       | -       | 673,105 |
| 6,959   | 56    | 7,015 | 478,399 | 112,564 | 590,963 |
| 2,656   | -     | 2,656 | 499,684 | 84,548  | 584,232 |
| 632     | -     | 632   | 484,646 | 65,483  | 550,129 |
| -       | -     | -     | 486,458 | 51,354  | 537,812 |
| -       | -     | -     | 479,944 | 46,274  | 526,218 |
| 3,325   | -     | 3,325 | 476,565 | 44,822  | 521,387 |
| 3,391   | -     | 3,391 | 473,216 | 42,923  | 516,139 |
| 3,391   | -     | 3,391 | 476,852 | 39,057  | 515,909 |
| 3,540   | -     | 3,540 | 474,706 | 36,877  | 511,583 |
| 3,417   | -     | 3,417 | 473,935 | 35,298  | 509,233 |
| 3,419   | -     | 3,419 | 473,006 | 34,359  | 507,365 |
| 3,393   | -     | 3,393 | 471,494 | 32,062  | 503,556 |
| -       | -     | -     | 132     | 97      | 229     |
| 3,393   | -     | 3,393 | 182,001 | 11,988  | 193,989 |
| -       | -     | -     | -       | -       | -       |
| -       | -     | -     | 5,482   | 5,425   | 10,907  |
| -       | -     | -     | 24,834  | 3,169   | 28,003  |
| 33      | -     | 33    | 18,799  | 1,393   | 20,192  |
| -       | -     | -     | 27,292  | 1,974   | 29,266  |
| 3,360   | -     | 3,360 | 29,414  | -       | 29,414  |
| -       | -     | -     | 16,470  | 27      | 16,497  |
| -       | -     | -     | 59,710  | -       | 59,710  |
| -       | -     | -     | 2,017   | 2,815   | 4,832   |
| -       | -     | -     | 2,506   | 2,813   | 5,319   |
| -       | -     | -     | 284,838 | 14,349  | 299,187 |
| -       | -     | -     | 35,183  | 6,481   | 41,664  |
| -       | -     | -     | 26,880  | -       | 26,880  |
| -       | -     | -     | 36,400  | 247     | 36,647  |
| -       | -     | -     | 9,665   | 6,865   | 16,530  |
| -       | -     | -     | 43,916  | 5       | 43,921  |
| -       | -     | -     | 75,574  | -       | 75,574  |
| -       | -     | -     | 57,220  | 751     | 57,971  |

(出典：農地基本台帳)

2. 農業経営基盤強化促進法に基づく利用権設定状況

(平成15年3月31日現在)

|                            | 地区名    | 利用権の種類 |       |        |           | 合計     |        |
|----------------------------|--------|--------|-------|--------|-----------|--------|--------|
|                            |        | 賃借権    |       | 計      | 使用貸借による権利 |        |        |
|                            |        | 一般     | 基金    |        |           |        |        |
|                            |        | (a)    | (a)   | (a)    | (a)       |        | (a)    |
| 北<br>農<br>業<br>委<br>員<br>会 | 北<br>区 | 有野     | 14    | -      | 14        | 45     | 59     |
|                            |        | 山田     | 402   | -      | 402       | 131    | 533    |
|                            |        | 道場     | 1,119 | -      | 1,119     | 240    | 1,359  |
|                            |        | 八多     | 562   | -      | 562       | 287    | 849    |
|                            |        | 大沢     | 676   | -      | 676       | 810    | 1,486  |
|                            |        | 長尾     | 856   | -      | 856       | 366    | 1,222  |
|                            |        | 淡河     | 2,187 | -      | 2,187     | 1,282  | 3,469  |
|                            |        | 計      | 5,816 | -      | 5,816     | 3,161  | 8,977  |
| 西<br>農<br>業<br>委<br>員<br>会 | 西<br>区 | 伊川谷    | 948   | -      | 948       | 116    | 1,064  |
|                            |        | 櫛谷     | 860   | 5      | 865       | 130    | 995    |
|                            |        | 押部谷    | 1,942 | 34     | 1,976     | 292    | 2,268  |
|                            |        | 平野     | 1,493 | -      | 1,493     | 531    | 2,024  |
|                            |        | 神出     | 2,994 | 230    | 3,224     | 401    | 3,625  |
|                            |        | 岩岡     | 1,575 | 114    | 1,689     | 588    | 2,277  |
|                            |        | 玉津     | 126   | -      | 126       | 80     | 206    |
|                            |        | 計      | 9,938 | 383    | 10,321    | 2,138  | 12,459 |
| 合計                         |        | 15,754 | 383   | 16,137 | 5,299     | 21,436 |        |

(北・西農業委員会調べ)

3. 生産緑地地区指定状況

(平成15年7月現在)〔面積単位ha〕

| 区   | 市街化区域内<br>農地面積<br>(ha) A | 生産緑地 指定農地 |             | 指 定 率<br>B / A × 100 |
|-----|--------------------------|-----------|-------------|----------------------|
|     |                          | 地 区 数     | 面積 ( ha ) B |                      |
| 東 灘 | 1.0                      | 1         | 0.29        | 29.0                 |
| 長 田 | -                        | 1         | 0.41        | -                    |
| 須 磨 | 28.2                     | 36        | 6.15        | 21.8                 |
| 垂 水 | 28.1                     | 40        | 6.28        | 22.3                 |
| 北   | 119.9                    | 220       | 51.24       | 42.7                 |
| 西   | 143.4                    | 281       | 60.67       | 42.3                 |
|     | 旧2種(内書)                  | 43        | 9.58        | -                    |
| 合 計 | 320.6                    | 579       | 125.04      | 39.0                 |

注)市街化区域内農地は、平成15年1月1日現在の概数である。

(産業振興局調べ)

4. 生産緑地地区指定の経緯

|                   |                  |             |        |
|-------------------|------------------|-------------|--------|
| ① 平成3年4月26日       | 生産緑地法の改正         |             |        |
| ② 平成3年9月10日       | 改正生産緑地法の施行       |             |        |
| ③ 平成3年10月～11月     | 生産緑地制度の説明会(集落単位) |             |        |
| ④ 平成3年12月2日～13日   | 生産緑地地区指定意向調査     |             |        |
| ⑤ 平成4年2月24日～3月11日 | 生産緑地素案の閲覧        |             |        |
| ⑥ 平成4年3月17日・19日   | 同意書作成に関する説明会     |             |        |
| ⑦ 平成4年4月13日～5月30日 | 生産緑地地区指定同意の受付    |             |        |
| ⑧ 平成4年8月5日～8月18日  | 案の縦覧・意見書の受付      |             |        |
| ⑨ 平成4年9月8日        | 都市計画審議会          | 平成4年10月6日   | 都市計画決定 |
| ⑩ 平成4年11月9日       | 都市計画審議会          | 平成4年12月15日  | 都市計画決定 |
| ⑪ 平成5年2月5日        | 都市計画審議会          | 平成5年5月25日   | 都市計画決定 |
| ⑫ 平成5年10月8日       | 都市計画審議会          | 平成5年12月8日   | 都市計画決定 |
| ⑬ 平成6年11月7日       | 都市計画審議会          | 平成6年12月11日  | 都市計画決定 |
| ⑭ 平成7年11月24日      | 都市計画審議会          | 平成7年12月17日  | 都市計画決定 |
| ⑮ 平成7年12月25日      | 都市計画審議会          | 平成8年1月16日   | 都市計画決定 |
| ⑯ 平成8年12月3日       | 都市計画審議会          | 平成8年12月27日  | 都市計画決定 |
| ⑰ 平成9年8月6日        | 都市計画審議会          | 平成9年10月1日   | 都市計画決定 |
| ⑱ 平成10年6月1日       | 都市計画審議会          | 平成10年7月31日  | 都市計画決定 |
| ⑲ 平成10年11月11日     | 都市計画審議会          | 平成10年11月27日 | 都市計画決定 |
| ⑳ 平成11年11月5日      | 都市計画審議会          | 平成11年11月29日 | 都市計画決定 |
| ㉑ 平成12年12月14日     | 都市計画審議会          | 平成12年12月18日 | 都市計画決定 |
| ㉒ 平成13年11月14日     | 都市計画審議会          | 平成13年11月16日 | 都市計画決定 |
| ㉓ 平成14年9月6日       | 都市計画審議会          | 平成14年9月11日  | 都市計画決定 |

<参考> 暫定市街化調整区域

(単位: ha)

|       | 面積             | 地 区   |
|-------|----------------|---|
| 北 区   | 435<br>(435.1) | ・山田町小部 5.6 ・山田町原野、小部 77.8 ・山田町原野 17.5<br>・山田町上谷上、下谷上 151.6 ・有野町唐櫃 50.2 ・有野町有野 30.2<br>・八多町上小名田、附物、吉尾 60.2 ・八多町吉尾 18.4<br>・道場町日下部 23.6 |
| 西 区   | 109<br>(109.1) | ・南別府 4、5丁目 17.4 ・伊川谷町潤和、玉津町高津橋 32.7<br>・玉津町新方、西河原、伊川谷町潤和 25.9 ・玉津町今津 22.8<br>・高雄台、押部谷町細田、西盛 10.3                                      |
| そ の 他 | 7<br>(6.5)     | ・灘区篠原 6.5   |
| 合計    | 551<br>(550.7) |   |

5. 農地権利移動状況

(1) 権利移動・転用等の状況（各年12月31日現在）

（単位：件・a）

| 区分<br>年次・地区 | 所有権の移転<br>(農地法第3条) |       | 貸借権の設定<br>(3条) |     | 使用貸借権の設定<br>(3条) |       | 権利移動を伴わない転用<br>(4条) |       | 権利移動を伴う転用<br>(5条) |       | 賃貸権の解除<br>(20条) |       | その他<br>(法施行規則5条) |     |     |   |
|-------------|--------------------|-------|----------------|-----|------------------|-------|---------------------|-------|-------------------|-------|-----------------|-------|------------------|-----|-----|---|
|             | 件数                 | 面積    | 件数             | 面積  | 件数               | 面積    | 件数                  | 面積    | 件数                | 面積    | 件数              | 面積    | 件数               | 面積  |     |   |
|             | S 40               | 415   | 5,852          | 1   | 41               | 3     | 41                  | 62    | 375               | 279   | 4,038           | 87    | 1,029            | 25  | 138 |   |
| S 50        | 197                | 2,542 | 8              | 175 | -                | -     | 151                 | 855   | 364               | 6,541 | 62              | 611   | 81               | 540 |     |   |
| S 60        | 143                | 2,297 | 2              | 4   | 92               | 8,455 | 250                 | 1,197 | 339               | 1,986 | 62              | 650   | 108              | 257 |     |   |
| H 2         | 164                | 3,049 | 5              | 80  | 74               | 5,677 | 311                 | 1,814 | 356               | 3,427 | 81              | 891   | 74               | 197 |     |   |
| H 7         | 59                 | 1,033 | 1              | 9   | 29               | 1,934 | 232                 | 1,341 | 261               | 1,999 | 66              | 811   | 50               | 452 |     |   |
| H 8         | 72                 | 1,138 | -              | -   | 31               | 2,656 | 279                 | 1,708 | 320               | 2,121 | 84              | 1,096 | 79               | 850 |     |   |
| H 9         | 76                 | 1,423 | -              | -   | 16               | 1,324 | 274                 | 1,781 | 274               | 1,269 | 34              | 421   | 45               | 140 |     |   |
| H 10        | 83                 | 1,326 | 3              | 53  | 22               | 1,779 | 237                 | 1,563 | 242               | 1,360 | 48              | 531   | 30               | 45  |     |   |
| H 11        | 58                 | 844   | -              | -   | 24               | 2,098 | 313                 | 2,070 | 235               | 1,274 | 38              | 606   | 26               | 21  |     |   |
| H 12        | 67                 | 1,211 | 5              | 141 | 29               | 3,661 | 184                 | 1,084 | 195               | 1,004 | 28              | 427   | 29               | 21  |     |   |
| H 13        | 57                 | 1,041 | -              | -   | 18               | 1,123 | 206                 | 1,128 | 171               | 881   | 52              | 696   | 23               | 26  |     |   |
| H 14        | 71                 | 1,192 | 1              | 23  | 9                | 701   | 188                 | 1,194 | 174               | 872   | 26              | 391   | 14               | 23  |     |   |
| 市街区域        | 東灘区                | -     | -              | -   | -                | -     | -                   | 6     | 32                | 2     | 3               | -     | -                | -   | -   |   |
|             | 北区                 | 山田    | -              | -   | -                | -     | -                   | -     | 11                | 96    | 7               | 4     | -                | -   | -   | - |
|             |                    | 有野    | -              | -   | -                | -     | -                   | -     | 10                | 45    | 5               | 17    | -                | -   | -   | - |
|             |                    | 道場    | 2              | 35  | -                | -     | -                   | -     | 6                 | 56    | 6               | 14    | -                | -   | -   | - |
|             |                    | 八多    | -              | -   | -                | -     | -                   | -     | 2                 | 22    | 3               | 15    | -                | -   | -   | - |
|             |                    | 大沢    | -              | -   | -                | -     | -                   | -     | -                 | -     | 1               | 3     | -                | -   | -   | - |
|             |                    | 長尾    | -              | -   | -                | -     | -                   | -     | 18                | 139   | 1               | 3     | -                | -   | -   | - |
|             | 淡河                 | -     | -              | -   | -                | -     | -                   | -     | -                 | -     | -               | -     | -                | -   | -   |   |
|             | 小計                 | 2     | 35             | -   | -                | -     | -                   | 47    | 358               | 23    | 56              | -     | -                | -   | -   |   |
|             | 須磨区                | -     | -              | -   | -                | -     | -                   | 6     | 42                | 3     | 79              | -     | -                | -   | -   |   |
|             | 垂水区                | -     | -              | -   | -                | -     | -                   | 22    | 91                | 13    | 35              | -     | -                | -   | -   |   |
|             | 西区                 | 伊川谷   | 2              | 50  | -                | -     | -                   | -     | 22                | 119   | 29              | 131   | -                | -   | -   | - |
|             |                    | 榎谷    | -              | -   | -                | -     | -                   | -     | -                 | -     | -               | -     | -                | -   | -   | - |
|             |                    | 押部谷   | -              | -   | -                | -     | -                   | -     | 2                 | 11    | 3               | 27    | -                | -   | -   | - |
| 玉津          |                    | -     | -              | -   | -                | -     | -                   | 35    | 181               | 24    | 65              | -     | -                | -   | -   |   |
| 平野          |                    | -     | -              | -   | -                | -     | -                   | -     | -                 | -     | -               | -     | -                | -   | -   |   |
| 神出岡         |                    | -     | -              | -   | -                | -     | -                   | -     | -                 | -     | -               | -     | -                | -   | -   |   |
| 岩岡          | -                  | -     | -              | -   | -                | -     | 3                   | 20    | 6                 | 9     | -               | -     | -                | -   |     |   |
| 小計          | 2                  | 50    | -              | -   | -                | -     | 62                  | 331   | 62                | 232   | -               | -     | -                | -   |     |   |
| 計           | 4                  | 85    | -              | -   | -                | -     | 143                 | 854   | 103               | 405   | -               | -     | -                | -   |     |   |
| 市街区域        | 東灘区                | -     | -              | -   | -                | -     | -                   | -     | -                 | -     | -               | -     | -                | -   |     |   |
|             | 北区                 | 山田    | 1              | 18  | -                | -     | 1                   | 90    | -                 | -     | 2               | 11    | 2                | 11  | -   | - |
|             |                    | 有野    | 6              | 113 | -                | -     | -                   | -     | -                 | -     | 1               | 12    | -                | -   | -   | - |
|             |                    | 道場    | 5              | 56  | -                | -     | -                   | -     | 3                 | 16    | 3               | 9     | 3                | 26  | 1   | 1 |
|             |                    | 八多    | 2              | 20  | -                | -     | 2                   | 65    | 4                 | 75    | 3               | 24    | 2                | 30  | 2   | 3 |
|             |                    | 大沢    | 1              | 8   | -                | -     | -                   | -     | 1                 | 1     | -               | -     | -                | -   | 1   | 9 |
|             |                    | 長尾    | 1              | 1   | -                | -     | -                   | -     | -                 | -     | 2               | 3     | -                | -   | 1   | 2 |
|             | 淡河                 | 13    | 282            | 1   | 23               | 1     | 104                 | 2     | 29                | 6     | 39              | 4     | 28               | 1   | 1   |   |
|             | 小計                 | 29    | 498            | 1   | 23               | 4     | 259                 | 10    | 121               | 17    | 98              | 11    | 95               | 6   | 16  |   |
|             | 須磨区                | -     | -              | -   | -                | -     | -                   | -     | -                 | 3     | 13              | -     | -                | -   | -   |   |
|             | 垂水区                | -     | -              | -   | -                | -     | -                   | -     | -                 | -     | -               | -     | -                | -   | -   |   |
|             | 西区                 | 伊川谷   | 3              | 29  | -                | -     | -                   | -     | 5                 | 44    | 3               | 30    | 1                | 6   | 1   | 1 |
|             |                    | 榎谷    | 6              | 85  | -                | -     | 1                   | 13    | 8                 | 22    | 8               | 49    | 1                | 7   | 1   | 1 |
|             |                    | 押部谷   | 3              | 17  | -                | -     | -                   | -     | 5                 | 32    | 8               | 38    | 1                | 31  | -   | - |
| 玉津          |                    | -     | -              | -   | -                | -     | -                   | 1     | 6                 | 1     | 3               | -     | -                | -   | -   |   |
| 平野          |                    | 11    | 224            | -   | -                | 2     | 205                 | 7     | 40                | 8     | 93              | 6     | 150              | 4   | 3   |   |
| 神出岡         |                    | 5     | 72             | -   | -                | 1     | 3                   | 4     | 17                | 16    | 81              | 5     | 80               | -   | -   |   |
| 岩岡          | 10                 | 182   | -              | -   | 1                | 221   | 5                   | 58    | 7                 | 62    | 1               | 22    | 2                | 2   |     |   |
| 小計          | 38                 | 609   | -              | -   | 5                | 442   | 35                  | 219   | 51                | 356   | 15              | 296   | 8                | 7   |     |   |
| 計           | 67                 | 1,107 | 1              | 23  | 9                | 701   | 45                  | 340   | 71                | 467   | 26              | 391   | 14               | 23  |     |   |

（北・西農業委員会調べ）

## (2) 目的別転用状況(各年12月31日現在)

(単位: a)

| 区分   | 住宅用地  |       | 鉱工業用地 | 学校用地 | 公園・運動場等の用地 | 道路・水路・鉄道等の用地 | その他の施設用地 |       | 植林  | その他   | 合計    |       |
|------|-------|-------|-------|------|------------|--------------|----------|-------|-----|-------|-------|-------|
|      | 農家住宅  | その他   |       |      |            |              | 農林水産業用施設 | その他   |     |       |       |       |
|      |       |       |       |      |            |              |          |       |     |       |       | 年次・地区 |
| S 40 | 3,125 |       | 671   | 4    | 18         | 1            | 174      | 414   | -   | -     | 4,407 |       |
| S 50 | 144   | 1,419 | 319   | 8    | 35         | 245          | 81       | 422   | 114 | 5,149 | 7,936 |       |
| S 60 | 137   | 949   | 105   | 4    | 26         | 192          | 178      | 677   | 162 | 1,010 | 3,440 |       |
| H 2  | 215   | 1,926 | 754   | 3    | 3          | 42           | 366      | 1,137 | 144 | 827   | 5,417 |       |
| H 7  | 77    | 1,159 | 110   | 3    | -          | 387          | 70       | 469   | 100 | 1,400 | 3,775 |       |
| H 8  | 191   | 1,954 | 316   | -    | 12         | 110          | 145      | 764   | 118 | 1,101 | 4,711 |       |
| H 9  | 140   | 1,422 | 407   | -    | 7          | 72           | 66       | 570   | 32  | 906   | 3,622 |       |
| H 10 | 86    | 1,082 | 70    | -    | -          | 45           | 95       | 351   | 71  | 1,103 | 2,903 |       |
| H 11 | 183   | 1,689 | 113   | -    | 26         | 50           | 17       | 429   | 8   | 794   | 3,309 |       |
| H 12 | 81    | 991   | -     | -    | 11         | 15           | 26       | 231   | 84  | 661   | 2,100 |       |
| H 13 | 38    | 770   | -     | -    | -          | 16           | 108      | 253   | 31  | 734   | 1,950 |       |
| H 14 | 66    | 923   | -     | -    | -          | 17           | 75       | 207   | 47  | 746   | 2,081 |       |
| 市街区域 | 東灘区他  | -     | 22    | -    | -          | -            | 1        | -     | -   | -     | 13    | 36    |
|      | 北区    | 山田    | -     | 39   | -          | -            | -        | -     | 50  | -     | 11    | 100   |
|      |       | 有野    | -     | 45   | -          | -            | -        | 1     | 2   | -     | 27    | 77    |
|      |       | 道場    | -     | 69   | -          | -            | -        | -     | 1   | -     | -     | 70    |
|      |       | 八多    | -     | 27   | -          | -            | -        | -     | -   | -     | 10    | 37    |
|      |       | 大沢    | -     | 3    | -          | -            | -        | -     | -   | -     | -     | 3     |
|      |       | 長尾    | -     | 130  | -          | -            | -        | -     | 12  | -     | -     | 142   |
|      | 淡河    | -     | -     | -    | -          | -            | -        | -     | -   | -     | -     |       |
|      | 小計    | -     | 313   | -    | -          | -            | 1        | 2     | 65  | 0     | 48    | 429   |
|      | 須磨区   | -     | 70    | -    | -          | -            | -        | -     | 1   | -     | 51    | 122   |
|      | 垂水区   | -     | 54    | -    | -          | -            | 1        | -     | 6   | -     | 65    | 126   |
|      | 西区    | 伊川谷   | -     | 125  | -          | -            | 8        | -     | 9   | -     | 107   | 249   |
|      |       | 榎谷    | -     | -    | -          | -            | -        | -     | -   | -     | -     | -     |
|      |       | 押部    | -     | 37   | -          | -            | -        | -     | -   | -     | 1     | 38    |
| 玉津   |       | -     | 170   | -    | -          | 4            | -        | 22    | -   | 48    | 244   |       |
| 平野   |       | -     | -     | -    | -          | -            | -        | -     | -   | -     | -     |       |
| 神出   |       | -     | -     | -    | -          | -            | -        | -     | -   | -     | -     |       |
| 岩岡   | -     | 20    | -     | -    | -          | -            | -        | -     | 10  | 30    |       |       |
| 小計   | -     | 352   | -     | -    | -          | 12           | -        | 31    | -   | 166   | 561   |       |
| 計    | -     | 811   | -     | -    | -          | 15           | 2        | 103   | -   | 343   | 1,274 |       |
| 市街区域 | 東灘区他  | -     | -     | -    | -          | -            | -        | -     | -   | -     | -     | -     |
|      | 北区    | 山田    | -     | -    | -          | -            | 1        | -     | 10  | -     | -     | 11    |
|      |       | 有馬    | -     | -    | -          | -            | -        | -     | -   | -     | 12    | 12    |
|      |       | 道場    | -     | 6    | -          | -            | -        | -     | 15  | -     | 4     | 25    |
|      |       | 八多    | -     | 5    | -          | -            | -        | 19    | 9   | 47    | 19    | 99    |
|      |       | 大沢    | -     | 1    | -          | -            | -        | -     | -   | -     | -     | 1     |
|      |       | 長尾    | -     | -    | -          | -            | -        | 1     | 2   | -     | -     | 3     |
|      | 淡河    | 1     | -     | -    | -          | -            | 5        | 3     | -   | 59    | 68    |       |
|      | 小計    | 1     | 12    | -    | -          | -            | 1        | 25    | 39  | 47    | 94    | 219   |
|      | 須磨区   | 6     | -     | -    | -          | -            | -        | -     | -   | -     | 6     | 12    |
|      | 垂水区   | -     | -     | -    | -          | -            | -        | -     | -   | -     | -     | -     |
|      | 西区    | 伊川谷   | 1     | 2    | -          | -            | -        | 4     | -   | -     | 67    | 74    |
|      |       | 榎谷    | 11    | 12   | -          | -            | 1        | 8     | -   | -     | 39    | 71    |
|      |       | 押部    | 9     | 22   | -          | -            | -        | 14    | 1   | -     | 23    | 69    |
| 玉津   |       | 6     | -     | -    | -          | -            | -        | -     | -   | 4     | 10    |       |
| 平野   |       | 23    | 10    | -    | -          | -            | 5        | 9     | -   | 88    | 135   |       |
| 神出   |       | 6     | 40    | -    | -          | -            | 4        | 28    | -   | 19    | 97    |       |
| 岩岡   | 3     | 14    | -     | -    | -          | 13           | 27       | -     | 63  | 120   |       |       |
| 小計   | 59    | 100   | -     | -    | -          | 1            | 48       | 65    | -   | 303   | 576   |       |
| 計    | 66    | 112   | -     | -    | -          | 2            | 73       | 104   | 47  | 403   | 807   |       |

(北・西農業委員会調べ)



## 6. 耕地の利用状況

(単位: ha・%)

| 年次    | 延作付面積<br>(A) | 内 訳   |      |       |     |      |      |     | 耕地面積<br>(B) | 耕地利用率<br>(A/B) |
|-------|--------------|-------|------|-------|-----|------|------|-----|-------------|----------------|
|       |              | 水 稻   | 豆・麦類 | 野 菜   | 果 樹 | 花き花木 | 飼料作物 | その他 |             |                |
| 昭和50年 | 5,784        | 4,219 | 55   | 900   | 68  | 91   | 216  | 235 | 6,664       | 86.8%          |
| 昭和55年 | 5,811        | 3,627 | 152  | 1,069 | 144 | 106  | 481  | 232 | 6,409       | 90.7%          |
| 昭和60年 | 5,666        | 3,346 | 125  | 1,190 | 173 | 124  | 492  | 216 | 5,914       | 95.8%          |
| 平成2年  | 4,953        | 2,801 | 97   | 1,057 | 197 | 122  | 473  | 206 | 5,802       | 85.4%          |
| 平成4年  | 4,841        | 2,783 | 46   | 1,142 | 219 | 120  | 328  | 203 | 5,670       | 85.4%          |
| 平成5年  | 4,741        | 2,784 | 39   | 1,144 | 227 | 104  | 240  | 203 | 5,629       | 84.2%          |
| 平成6年  | 4,792        | 2,856 | 32   | 1,123 | 225 | 103  | 250  | 203 | 5,407       | 88.6%          |
| 平成7年  | 4,549        | 2,742 | 30   | 1,107 | 224 | 100  | 217  | 129 | 5,528       | 82.3%          |
| 平成8年  | 4,347        | 2,445 | 42   | 1,129 | 224 | 96   | 160  | 251 | 5,525       | 78.7%          |
| 平成9年  | 4,274        | 2,432 | 40   | 1,158 | 224 | 85   | 116  | 219 | 5,522       | 77.4%          |
| 平成10年 | 4,223        | 2,263 | 49   | 1,126 | 223 | 85   | 132  | 345 | 5,466       | 77.3%          |
| 平成11年 | 4,167        | 2,256 | 52   | 1,120 | 223 | 70   | 105  | 341 | 5,438       | 76.6%          |
| 平成12年 | 4,147        | 2,249 | 57   | 1,075 | 226 | 69   | 120  | 351 | 5,396       | 76.9%          |
| 平成13年 | 4,122        | 2,243 | 67   | 1,067 | 219 | 68   | 88   | 370 | 5,342       | 77.2%          |
| 平成14年 | 4,045        | 2,194 | 65   | 1,060 | 184 | 63   | 101  | 375 | 5,337       | 75.8%          |

# 農 家

## 1. 農家世帯数及び農家人口（各年8月1日現在）

（単位：戸・人）

| 種 別<br>年次<br>地区名 | 市 内<br>総世帯数 | 農家世帯数 | 農家世帯の<br>割 合 | 市内総人口     | 農家人口   | 農家人口の<br>割 合 |
|------------------|-------------|-------|--------------|-----------|--------|--------------|
| S 40             | 355,365     | 8,210 | 2.3%         | 1,214,531 | 45,608 | 3.8%         |
| S 45             | 391,610     | 7,763 | 2.0%         | 1,282,121 | 41,351 | 3.2%         |
| S 50             | 418,116     | 7,397 | 1.8%         | 1,362,765 | 37,833 | 2.8%         |
| S 55             | 437,256     | 7,277 | 1.7%         | 1,373,074 | 36,017 | 2.6%         |
| S 60             | 493,906     | 7,029 | 1.4%         | 1,414,655 | 33,845 | 2.4%         |
| H 2              | 527,554     | 6,747 | 1.3%         | 1,470,522 | 32,118 | 2.2%         |
| H 5              | 568,093     | 6,675 | 1.2%         | 1,507,405 | 30,918 | 2.1%         |
| H 6              | 577,399     | 6,626 | 1.1%         | 1,516,913 | 30,538 | 2.0%         |
| H 7              | 565,489     | 6,566 | 1.2%         | 1,477,974 | 30,149 | 2.0%         |
| H 8              | 540,065     | 6,547 | 1.2%         | 1,419,690 | 29,867 | 2.1%         |
| H 9              | 550,666     | 6,463 | 1.2%         | 1,424,633 | 29,138 | 2.0%         |
| H 10             | 561,922     | 6,436 | 1.1%         | 1,430,593 | 28,944 | 2.0%         |
| H 11             | 573,250     | 6,408 | 1.1%         | 1,480,893 | 28,414 | 1.9%         |
| H 12             | 584,507     | 6,371 | 1.1%         | 1,489,531 | 28,063 | 1.9%         |
| H 13             | 616,711     | 6,333 | 1.0%         | 1,501,732 | 27,904 | 1.9%         |
| H 14             | 627,266     | 6,287 | 1.0%         | 1,509,780 | 27,257 | 1.8%         |
| 東 灘 区            | 85,872      | 5     | 0.0%         | 198,838   | 18     | 0.0%         |
| 北 区              | 80,381      | 2,402 | 3.0%         | 224,761   | 10,151 | 4.5%         |
| 須 磨 区            | 69,101      | 104   | 0.2%         | 173,814   | 412    | 0.2%         |
| 垂 水 区            | 90,966      | 133   | 0.1%         | 225,193   | 544    | 0.2%         |
| 西 区              | 83,273      | 3,643 | 4.4%         | 239,131   | 16,132 | 6.7%         |

（出典：データこうべ、農地基本台帳をもとに産業振興局作成）

（注） 1. 農家世帯とは10a以上の農地について耕作の業務を営む世帯をいう。

（参 考）

北 区

|     | 総世帯数   | 農家世帯数 | 農家世帯の<br>割 合 | 総 人 口   | 農家人口  | 農家人口の<br>割 合 |
|-----|--------|-------|--------------|---------|-------|--------------|
| 有 野 | 22,234 | 221   | 1.0%         | 58,520  | 926   | 1.6%         |
| 山 田 | 56,260 | 442   | 0.8%         | 144,905 | 1,763 | 1.2%         |
| 道 場 | 1,767  | 263   | 14.9%        | 4,793   | 1,084 | 22.6%        |
| 八 多 | 850    | 372   | 43.8%        | 2,638   | 1,594 | 60.4%        |
| 大 沢 | 375    | 262   | 69.9%        | 1,358   | 1,130 | 83.2%        |
| 長 尾 | 3,941  | 214   | 5.4%         | 12,053  | 934   | 7.7%         |
| 淡 河 | 1,089  | 628   | 57.7%        | 3,523   | 2,720 | 77.2%        |

西 区

|       | 総世帯数   | 農家世帯数 | 農家世帯の<br>割 合 | 総 人 口  | 農家人口  | 農家人口の<br>割 合 |
|-------|--------|-------|--------------|--------|-------|--------------|
| 伊 川 谷 | 30,933 | 513   | 1.7%         | 81,618 | 2,341 | 2.9%         |
| 櫛 谷   | 11,779 | 324   | 2.8%         | 35,331 | 1,439 | 4.1%         |
| 押 部 谷 | 11,103 | 480   | 4.3%         | 31,286 | 2,088 | 6.7%         |
| 玉 津   | 17,220 | 293   | 1.7%         | 43,517 | 1,236 | 2.8%         |
| 平 野   | 7,648  | 456   | 6.0%         | 23,586 | 2,109 | 8.9%         |
| 神 出   | 3,804  | 901   | 23.7%        | 9,779  | 3,897 | 39.9%        |
| 岩 岡   | 4,993  | 676   | 13.5%        | 14,932 | 3,022 | 20.2%        |

（出典：神戸市ホームページ、農地基本台帳をもとに産業振興局作成）

（注） 1. 総世帯数、総人口は、住民基本台帳及び外国人登録法に基づく登録人数であり、「神戸市の人口」として公表している数値とは異なっている。

2. 各町の総世帯数、総人口は、ニュータウンの数値など市街化区域の数値を旧範囲にあてはめて算出している。

3. 総世帯数、総人口は、平成14年7月31日現在、農家世帯数、農家人口は、平成14年8月1日現在の数値。

4. 北区有馬町は有野町に含む。

5. 農家世帯とは、10a以上の農地について耕作の業務を営む世帯をいう。

## 2. 専・兼業別農家世帯数

(単位：戸)

| 年次<br>地区名 | 種 別 | 専 業 農 家 | 兼 業 農 家 | 兼 業 農 家 内 訳 |       | 合 計   |
|-----------|-----|---------|---------|-------------|-------|-------|
|           |     |         |         | 第 種兼業       | 第 種兼業 |       |
|           |     |         |         |             |       |       |
| S 40      |     | 3,976   | 4,234   | 1,503       | 2,731 | 8,210 |
| S 45      |     | 3,713   | 4,050   | 1,089       | 2,961 | 7,763 |
| S 50      |     | 2,242   | 5,155   | 1,722       | 3,433 | 7,397 |
| S 55      |     | 1,481   | 5,796   | 1,896       | 3,900 | 7,277 |
| S 60      |     | 1,299   | 5,730   | 1,757       | 3,973 | 7,029 |
| H 2       |     | 1,329   | 5,418   | 1,168       | 4,250 | 6,747 |
| H 6       |     | 1,387   | 5,239   | 1,012       | 4,227 | 6,626 |
| H 7       |     | 1,381   | 5,185   | 997         | 4,188 | 6,566 |
| H 8       |     | 1,379   | 5,168   | 994         | 4,174 | 6,547 |
| H 9       |     | 1,360   | 5,103   | 904         | 4,199 | 6,463 |
| H 10      |     | 1,353   | 5,083   | 902         | 4,181 | 6,436 |
| H 11      |     | 1,304   | 5,104   | 901         | 4,203 | 6,408 |
| H 12      |     | 1,301   | 5,070   | 896         | 4,174 | 6,371 |
| H 13      |     | 1,165   | 5,168   | 872         | 4,296 | 6,333 |
| H 14      |     | 1,141   | 5,146   | 865         | 4,281 | 6,287 |
| 東 灘 区     |     | -       | 5       | 1           | 4     | 5     |
| 北 区       |     | 184     | 2,218   | 393         | 1,825 | 2,402 |
| 有 野       |     | 17      | 204     | 28          | 176   | 221   |
| 山 田       |     | 28      | 414     | 53          | 361   | 442   |
| 道 場       |     | 18      | 245     | 42          | 203   | 263   |
| 八 多       |     | 26      | 346     | 63          | 283   | 372   |
| 大 沢       |     | 28      | 234     | 53          | 181   | 262   |
| 長 尾       |     | 8       | 206     | 44          | 162   | 214   |
| 淡 河       |     | 59      | 569     | 110         | 459   | 628   |
| 須 磨 区     |     | 2       | 102     | 4           | 98    | 104   |
| 垂 水 区     |     | 2       | 131     | 10          | 121   | 133   |
| 西 区       |     | 953     | 2,690   | 457         | 2,233 | 3,643 |
| 伊 川 谷     |     | 235     | 278     | 104         | 174   | 513   |
| 櫛 谷       |     | 75      | 249     | 39          | 210   | 324   |
| 押 部 谷     |     | 169     | 311     | 22          | 289   | 480   |
| 玉 津       |     | 50      | 243     | 66          | 177   | 293   |
| 平 野       |     | 117     | 339     | 72          | 267   | 456   |
| 神 出       |     | 138     | 763     | 97          | 666   | 901   |
| 岩 岡       |     | 169     | 507     | 57          | 450   | 676   |

(出典：農地基本台帳)

3. 経営耕地規模別農家数

(単位：戸)

| 種別<br>年次<br>地区名 | 30a未満 | 30a～<br>50a未満 | 50a～<br>100a未満 | 100a～<br>150a未満 | 150a～<br>200a未満 | 200a以上 | 合計    |
|-----------------|-------|---------------|----------------|-----------------|-----------------|--------|-------|
| S 40            | 1,144 | 1,178         | 2,723          | 2,250           | 802             | 113    | 8,210 |
| S 45            | 1,239 | 1,191         | 2,561          | 2,026           | 646             | 100    | 7,763 |
| S 50            | 1,180 | 1,009         | 2,642          | 1,859           | 590             | 117    | 7,397 |
| S 55            | 1,221 | 1,112         | 2,431          | 1,695           | 676             | 142    | 7,277 |
| S 60            | 1,230 | 1,054         | 2,349          | 1,579           | 629             | 188    | 7,029 |
| H 2             | 1,284 | 1,005         | 2,213          | 1,488           | 575             | 182    | 6,747 |
| H 6             | 1,308 | 1,024         | 2,175          | 1,384           | 534             | 201    | 6,626 |
| H 7             | 1,333 | 999           | 2,163          | 1,349           | 525             | 197    | 6,566 |
| H 8             | 1,364 | 1,002         | 2,139          | 1,315           | 512             | 215    | 6,547 |
| H 9             | 1,342 | 994           | 2,114          | 1,293           | 510             | 210    | 6,463 |
| H 10            | 1,337 | 986           | 2,097          | 1,297           | 504             | 215    | 6,436 |
| H 11            | 1,356 | 954           | 2,109          | 1,282           | 494             | 213    | 6,408 |
| H 12            | 1,349 | 943           | 2,095          | 1,265           | 506             | 213    | 6,371 |
| H 13            | 1,328 | 953           | 2,096          | 1,240           | 487             | 229    | 6,333 |
| H 14            | 1,336 | 936           | 2,072          | 1,229           | 483             | 231    | 6,287 |
| 東 灘 区           | 4     | -             | -              | 1               | -               | -      | 5     |
| 北 区             | 491   | 361           | 787            | 496             | 194             | 73     | 2,402 |
| 有 野             | 92    | 48            | 59             | 16              | 5               | 1      | 221   |
| 山 田             | 127   | 80            | 146            | 68              | 17              | 4      | 442   |
| 道 場             | 73    | 43            | 68             | 42              | 24              | 13     | 263   |
| 八 多             | 60    | 57            | 143            | 86              | 24              | 2      | 372   |
| 大 沢             | 27    | 26            | 83             | 59              | 41              | 26     | 262   |
| 長 尾             | 41    | 38            | 70             | 46              | 16              | 3      | 214   |
| 淡 河             | 71    | 69            | 218            | 179             | 67              | 24     | 628   |
| 須 磨 区           | 40    | 26            | 29             | 8               | 1               | -      | 104   |
| 垂 水 区           | 79    | 22            | 23             | 3               | 6               | -      | 133   |
| 西 区             | 722   | 527           | 1,233          | 721             | 282             | 158    | 3,643 |
| 伊 川 谷           | 108   | 78            | 165            | 95              | 42              | 25     | 513   |
| 櫛 谷             | 62    | 39            | 117            | 76              | 21              | 9      | 324   |
| 押 部 谷           | 86    | 80            | 190            | 79              | 28              | 17     | 480   |
| 玉 津             | 114   | 44            | 97             | 25              | 6               | 7      | 293   |
| 平 野             | 66    | 48            | 146            | 114             | 55              | 27     | 456   |
| 神 出             | 160   | 149           | 291            | 188             | 69              | 44     | 901   |
| 岩 岡             | 126   | 89            | 227            | 144             | 61              | 29     | 676   |

(出典：農地基本台帳)

## 4. 農業従事者数（各年8月1日現在）

（単位：人）

| 年次<br>地区名 | 種 別<br>従事者数 | 基 幹 従 事 者 |       |        | 補 助<br>従 事 者 | 臨 時<br>従 事 者 | 農 家 数<br>(戸) | 一戸当り<br>従事者数 | 一戸当り<br>基幹従事<br>者数 |
|-----------|-------------|-----------|-------|--------|--------------|--------------|--------------|--------------|--------------------|
|           |             | 男         | 女     | 計      |              |              |              |              |                    |
| S 40      | 21,843      | -         | -     | -      | -            | -            | 8,210        | -            | -                  |
| S 45      | 21,396      | 6,340     | 5,108 | 11,448 | 6,356        | 3,592        | 7,763        | 2.76         | 1.47               |
| S 50      | 20,247      | 5,858     | 3,747 | 9,605  | 7,078        | 3,564        | 7,397        | 2.74         | 1.30               |
| S 55      | 22,485      | 5,999     | 3,845 | 9,844  | 7,932        | 4,709        | 7,277        | 3.09         | 1.35               |
| S 60      | 21,391      | 5,454     | 2,649 | 8,103  | 9,444        | 3,844        | 7,029        | 3.04         | 1.15               |
| H 2       | 21,716      | 5,836     | 2,570 | 8,406  | 8,227        | 5,083        | 6,747        | 3.22         | 1.25               |
| H 5       | 20,095      | 5,734     | 2,993 | 8,727  | 5,728        | 5,640        | 6,675        | 3.01         | 1.31               |
| H 6       | 19,814      | 5,650     | 3,009 | 8,659  | 5,649        | 5,506        | 6,626        | 2.99         | 1.31               |
| H 7       | 19,608      | 5,623     | 2,998 | 8,621  | 5,587        | 5,400        | 6,566        | 2.99         | 1.31               |
| H 8       | 19,359      | 5,578     | 2,976 | 8,554  | 5,497        | 5,308        | 6,547        | 2.96         | 1.31               |
| H 9       | 19,062      | 5,513     | 2,975 | 8,488  | 5,373        | 5,201        | 6,463        | 2.95         | 1.31               |
| H 10      | 18,824      | 5,445     | 3,006 | 8,451  | 5,278        | 5,095        | 6,436        | 2.92         | 1.31               |
| H 11      | 18,443      | 5,368     | 2,997 | 8,365  | 5,167        | 4,911        | 6,408        | 2.88         | 1.31               |
| H 12      | 18,196      | 5,330     | 2,966 | 8,296  | 5,096        | 4,804        | 6,371        | 2.86         | 1.30               |
| H 13      | 18,169      | 5,288     | 2,941 | 8,229  | 5,222        | 4,718        | 6,333        | 2.87         | 1.30               |
| H 14      | 17,675      | 5,207     | 2,572 | 7,779  | 5,287        | 4,609        | 6,287        | 2.81         | 1.24               |
| 東 灘 区     | 11          | 4         | 1     | 5      | 5            | 1            | 5            | 2.20         | 2.20               |
| 北 区       | 7,365       | 1,677     | 709   | 2,386  | 2,583        | 2,396        | 2,402        | 3.07         | 0.99               |
| 有 野       | 696         | 110       | 162   | 272    | 206          | 218          | 221          | 3.15         | 1.23               |
| 山 田       | 1,312       | 357       | 40    | 397    | 605          | 310          | 442          | 2.97         | 0.90               |
| 道 場       | 706         | 155       | 95    | 250    | 223          | 233          | 263          | 2.68         | 0.95               |
| 八 多       | 1,211       | 205       | 221   | 426    | 294          | 491          | 372          | 3.26         | 1.15               |
| 大 沢       | 802         | 171       | 72    | 243    | 301          | 258          | 262          | 3.06         | 0.93               |
| 長 尾       | 641         | 151       | 48    | 199    | 253          | 189          | 214          | 3.00         | 0.93               |
| 淡 河       | 1,997       | 528       | 71    | 599    | 701          | 697          | 628          | 3.18         | 0.95               |
| 須 磨 区     | 266         | 90        | 15    | 105    | 97           | 64           | 104          | 2.55         | 1.00               |
| 垂 水 区     | 326         | 114       | 19    | 133    | 121          | 72           | 133          | 2.45         | 1.00               |
| 西 区       | 9,707       | 3,322     | 1,828 | 5,150  | 2,481        | 2,076        | 3,643        | 2.66         | 1.41               |
| 伊 川 谷     | 1,344       | 540       | 487   | 1,027  | 245          | 72           | 513          | 2.61         | 2.00               |
| 櫛 谷       | 872         | 267       | 129   | 396    | 269          | 207          | 324          | 2.69         | 1.22               |
| 押 部 谷     | 1,360       | 385       | 284   | 669    | 545          | 146          | 480          | 2.83         | 1.39               |
| 玉 津       | 713         | 258       | 35    | 293    | 297          | 123          | 293          | 2.43         | 1.00               |
| 平 野       | 1,343       | 389       | 183   | 572    | 493          | 278          | 456          | 2.94         | 1.25               |
| 神 出       | 2,155       | 861       | 638   | 1,499  | 55           | 601          | 901          | 2.39         | 1.66               |
| 岩 岡       | 1,920       | 622       | 72    | 694    | 577          | 649          | 676          | 2.84         | 1.02               |

（出典：農地基本台帳）

- （注）1. 従事者とは、年間で自家農業に少しでも従事する人をいう。  
2. 基幹従事者とは、常時自家農業の主要な仕事に欠くことのできない働き手になっている人をいう。  
3. 補助従事者とは、常時自家農業に従事しているが、軽作業や補助的な手伝いをする程度の人をいう。  
4. 臨時従事者とは、普段は自家農業以外の仕事をしていたり、通勤・通学をしているが、休日あるいは農繁期などに臨時的自家農業に従事する人をいう。

# 農業経済

## 1. 平成13年市町村別農業産出額全国ベスト10

| 順位 | 市町村名      | 農業産出額     | 米         | 野菜        | 畜産        | その他       | 農家1戸当たり生産農業所得 |
|----|-----------|-----------|-----------|-----------|-----------|-----------|---------------|
|    |           | 単位 = 1千万円 | 単位 = 1千万円 | 単位 = 1千万円 | 単位 = 1千万円 | 単位 = 1千万円 | 単位 = 千円       |
| 1  | 豊橋市 (愛知県) | 5,158     | 240       | 2,636     | 1,543     | 739       | 3,183         |
| 2  | 別海町 (北海道) | 4,125     | -         | 1         | 4,118     | 6         | 12,061        |
| 3  | 渥美町 (愛知県) | 3,936     | 36        | 1,193     | 451       | 2,256     | 7,392         |
| 4  | 都城市 (宮崎県) | 3,286     | 258       | 315       | 2,546     | 167       | 1,244         |
| 5  | 熊本市 (熊本県) | 2,938     | 459       | 1,468     | 312       | 699       | 2,145         |
| 6  | 浜松市 (静岡県) | 2,728     | 182       | 1,086     | 221       | 1,239     | 1,577         |
| 7  | 帯広市 (北海道) | 2,591     | -         | 402       | 559       | 1,630     | 11,197        |
| 8  | 弘前市 (青森県) | 2,300     | 357       | 155       | 64        | 1,719     | 1,719         |
| 9  | 芽室町 (北海道) | 2,238     | -         | 325       | 430       | 1,483     | 11,486        |
| 10 | 音更市 (北海道) | 2,231     | 2         | 235       | 530       | 1,464     | 9,777         |
| 65 | 神戸市 (兵庫県) | 1,320     | 287       | 330       | 298       | 405       | 811           |

(出典：農林水産省統計情報部「平成13年生産農業所得統計」をもとに産業振興局作成)

## 2. 神戸市農業の現状と地位 (平成13年)

| 項目  | 神戸市   | 県下順位          | 上位市町村 |                         |                      |                     |                     | (参考)兵庫県             |               |       |
|-----|-------|---------------|-------|-------------------------|----------------------|---------------------|---------------------|---------------------|---------------|-------|
|     |       |               | 1位    | 2位                      | 3位                   | 4位                  | 5位                  |                     |               |       |
| 生産額 | 農業産出額 | 百万円<br>13,196 | 1     | 単位:百万円<br>神戸市<br>13,196 | 百万円<br>三原町<br>10,314 | 百万円<br>篠山市<br>6,672 | 百万円<br>南淡町<br>6,672 | 百万円<br>加西市<br>5,968 | 千万円<br>16,355 |       |
|     | 主な内訳  | 米             | 2,871 | 2                       | 篠山市<br>3,611         | 神戸市<br>2,871        | 加西市<br>2,614        | 三木市<br>2,454        | 姫路市<br>2,407  | 5,658 |
|     |       | 野菜            | 3,298 | 3                       | 三原町<br>6,254         | 南淡町<br>3,954        | 神戸市<br>3,298        | 西淡町<br>2,038        | 姫路市<br>1,447  | 3,613 |
|     |       | 畜産            | 2,980 | 1                       | 神戸市<br>2,980         | 三原町<br>2,777        | 洲本市<br>2,527        | 夢前町<br>2,363        | 加西市<br>2,334  | 5,142 |
|     |       | 果実            | 1,030 | 1                       | 神戸市<br>1,030         | 加西市<br>269          | 三木市<br>266          | 川西市<br>262          | 香住町<br>202    | 404   |
|     |       | 花卉            | 2,905 | 1                       | 神戸市<br>2,905         | 津名町<br>801          | 東浦町<br>760          | 山南町<br>578          | 南淡町<br>448    | 926   |

(出典：近畿農政局兵庫統計情報事務所「第51次兵庫農林水産統計年報」をもとに産業振興局作成)

### 3. 市内農業産出額の推移

#### (1) 産業振興局推計

| 年度   | 種別 | 耕               |             |             |             |                 | 種            |                 |          |          |    |
|------|----|-----------------|-------------|-------------|-------------|-----------------|--------------|-----------------|----------|----------|----|
|      |    | 米               | 麦           | 雑豆          | 穀類          | いも              | 野菜           | 果実              | 花卉       | 工作       | 芸物 |
| H 2  |    | (20.9)<br>4,004 | (0.1)<br>12 | (0.1)<br>23 | (0.2)<br>43 | (27.7)<br>5,314 | (2.9)<br>559 | (10.3)<br>1,961 | (-)<br>- | (-)<br>- |    |
| H 7  |    | (22.8)<br>4,404 | (-)<br>-    | (0.1)<br>9  | (0.2)<br>38 | (33.9)<br>6,564 | (4.5)<br>874 | (10.9)<br>2,111 | (-)<br>- | (-)<br>- |    |
| H 8  |    | (19.9)<br>3,618 | (-)<br>-    | (0.1)<br>18 | (0.2)<br>37 | (37.5)<br>6,817 | (4.9)<br>895 | (11.0)<br>2,004 | (-)<br>- | (-)<br>- |    |
| H 9  |    | (20.4)<br>3,704 | (-)<br>-    | (0.1)<br>14 | (0.0)<br>8  | (40.1)<br>7,273 | (5.0)<br>915 | (10.7)<br>1,947 | (-)<br>- | (-)<br>- |    |
| H 10 |    | (18.3)<br>3,421 | (-)<br>-    | (0.1)<br>18 | (0.1)<br>16 | (40.9)<br>7,658 | (5.3)<br>983 | (10.5)<br>1,969 | (-)<br>- | (-)<br>- |    |
| H 11 |    | (19.1)<br>3,006 | (0.0)<br>-  | (0.1)<br>18 | (0.0)<br>8  | (38.1)<br>6,006 | (6.3)<br>992 | (11.4)<br>1,790 | (-)<br>- | (-)<br>- |    |
| H 12 |    | (19.5)<br>2,970 | (0.0)<br>-  | (0.1)<br>22 | (0.0)<br>7  | (37.8)<br>5,759 | (6.4)<br>974 | (11.6)<br>1,761 | (-)<br>- | (-)<br>- |    |
| H 13 |    | (19.7)<br>2,955 | (0.0)<br>-  | (0.1)<br>21 | (0.0)<br>7  | (37.4)<br>5,602 | (6.6)<br>984 | (11.6)<br>1,746 | (-)<br>- | (-)<br>- |    |

#### (2) 農林水産省兵庫統計情報事務所推計

| 年度   | 種別 | 耕               |             |             |              |                 | 種              |                 |             |             |    |
|------|----|-----------------|-------------|-------------|--------------|-----------------|----------------|-----------------|-------------|-------------|----|
|      |    | 米               | 麦           | 雑豆          | 穀類           | いも              | 野菜             | 果実              | 花卉          | 工作          | 芸物 |
| S 40 |    | (30.1)<br>1,891 | (1.5)<br>93 | (0.2)<br>12 | (0.8)<br>48  | (22.8)<br>1,434 | (0.5)<br>33    | (2.1)<br>130    | (1.3)<br>85 | (0.5)<br>31 |    |
| S 50 |    | (32.1)<br>4,766 | (0.0)<br>2  | (0.0)<br>11 | (0.6)<br>83  | (27.5)<br>4,091 | (1.6)<br>231   | (6.4)<br>946    | (0.4)<br>55 | (0.0)<br>9  |    |
| S 60 |    | (36.2)<br>5,843 | (0.1)<br>20 | (0.3)<br>44 | (0.4)<br>66  | (24.4)<br>3,937 | (2.5)<br>399   | (5.4)<br>869    | (0.2)<br>25 | (0.1)<br>14 |    |
| H 2  |    | (26.1)<br>4,059 | (0.1)<br>12 | (0.3)<br>46 | (0.7)<br>117 | (30.5)<br>4,744 | (3.1)<br>482   | (6.2)<br>972    | (0.1)<br>4  | (0.4)<br>69 |    |
| H 7  |    | (29.0)<br>4,157 | (0.0)<br>1  | (0.2)<br>24 | (0.6)<br>82  | (27.9)<br>3,998 | (5.0)<br>712   | (9.8)<br>1,398  | (-)<br>-    | (0.6)<br>80 |    |
| H 8  |    | (28.8)<br>3,822 | (0.0)<br>0  | (0.2)<br>22 | (0.6)<br>79  | (25.4)<br>3,379 | (5.0)<br>663   | (9.7)<br>1,288  | (-)<br>-    | (0.9)<br>68 |    |
| H 9  |    | (25.4)<br>3,308 | (0.0)<br>0  | (0.2)<br>25 | (0.5)<br>71  | (27.3)<br>3,563 | (5.0)<br>653   | (13.3)<br>1,727 | (-)<br>-    | (0.5)<br>64 |    |
| H 10 |    | (23.0)<br>2,943 | (0.0)<br>0  | (0.2)<br>27 | (0.4)<br>57  | (29.7)<br>3,797 | (5.9)<br>755   | (14.1)<br>1,808 | (-)<br>-    | (0.5)<br>65 |    |
| H 11 |    | (22.5)<br>3,052 | (0.0)<br>0  | (0.2)<br>33 | (0.3)<br>41  | (27.4)<br>3,724 | (7.1)<br>965   | (19.6)<br>2,670 | (-)<br>-    | (0.3)<br>37 |    |
| H 12 |    | (22.5)<br>3,045 | (0.0)<br>1  | (0.3)<br>37 | (0.3)<br>47  | (25.4)<br>3,446 | (7.1)<br>956   | (22.3)<br>3,026 | (-)<br>-    | (0.3)<br>38 |    |
| H 13 |    | (21.8)<br>2,871 | (0.0)<br>2  | (0.3)<br>35 | (0.3)<br>42  | (25.0)<br>3,298 | (7.8)<br>1,030 | (22.0)<br>2,905 | (-)<br>-    | (0.3)<br>33 |    |

(注) 「0」……該当数字を四捨五入した結果、単位未満となったもの。 「-」該当数値なし

「x」……機密保護上統計数値を公表しないもの。

〔単位：百万円・カッコ内は構成比率（％）〕

| 計                | 畜 産             |                 |              |              |          |                 | 合 計               | 加 工<br>農産物 | 農 業<br>産出額        |
|------------------|-----------------|-----------------|--------------|--------------|----------|-----------------|-------------------|------------|-------------------|
|                  | 肉用牛             | 乳用牛             | 豚            | にわとり         | その他      | 計               |                   |            |                   |
| (62.2)<br>11,916 | (20.7)<br>3,949 | (15.1)<br>2,901 | (1.4)<br>269 | (0.6)<br>123 | (-)<br>- | (37.8)<br>7,242 | (100.0)<br>19,158 | (-)<br>-   | (100.0)<br>19,158 |
| (72.4)<br>14,000 | (13.3)<br>2,579 | (13.2)<br>2,547 | (0.7)<br>138 | (0.4)<br>70  | (-)<br>- | (27.6)<br>5,334 | (100.5)<br>19,334 | (-)<br>-   | (100.0)<br>19,334 |
| (73.7)<br>13,389 | (11.2)<br>2,037 | (14.0)<br>2,548 | (0.7)<br>134 | (0.3)<br>49  | (-)<br>- | (26.3)<br>4,768 | (100.5)<br>18,157 | (-)<br>-   | (100.0)<br>18,157 |
| (72.4)<br>13,861 | (12.6)<br>2,278 | (9.8)<br>1,780  | (0.9)<br>169 | (0.3)<br>57  | (-)<br>- | (23.6)<br>4,284 | (100.0)<br>18,145 | (-)<br>-   | (100.0)<br>18,145 |
| (75.1)<br>14,065 | (11.8)<br>2,209 | (11.9)<br>2,223 | (0.9)<br>169 | (0.3)<br>57  | (-)<br>- | (24.9)<br>4,658 | (100.0)<br>18,723 | (-)<br>-   | (100.0)<br>18,723 |
| (75.0)<br>11,820 | (13.1)<br>2,059 | (10.8)<br>1,700 | (0.9)<br>140 | (0.2)<br>36  | (-)<br>- | (25.0)<br>3,935 | (100.0)<br>15,755 | (-)<br>-   | (100.0)<br>15,755 |
| (75.5)<br>11,493 | (13.2)<br>2,016 | (10.5)<br>1,598 | (0.6)<br>98  | (0.1)<br>15  | (-)<br>- | (24.5)<br>3,727 | (100.0)<br>15,220 | (-)<br>-   | (100.0)<br>15,220 |
| (75.4)<br>11,315 | (13.0)<br>1,956 | (10.7)<br>1,600 | (0.8)<br>115 | (0.1)<br>11  | (-)<br>- | (24.6)<br>3,682 | (100.0)<br>14,997 | (-)<br>-   | (100.0)<br>14,997 |

〔単位：百万円・カッコ内は構成比率（％）〕

| 計                | 畜 産            |                 |              |               |            |                 | 合 計               | 加 工<br>農産物 | 農 業<br>産出額        |
|------------------|----------------|-----------------|--------------|---------------|------------|-----------------|-------------------|------------|-------------------|
|                  | 肉用牛            | 乳用牛             | 豚            | にわとり          | その他        | 計               |                   |            |                   |
| (59.8)<br>3,757  | (3.0)<br>188   | (16.2)<br>1,016 | (5.4)<br>340 | (15.4)<br>971 | (0.1)<br>8 | (40.1)<br>2,523 | (100.0)<br>6,280  | (-)<br>-   | (100.0)<br>6,286  |
| (68.6)<br>10,197 | (3.7)<br>544   | (19.5)<br>2,898 | (3.8)<br>564 | (4.4)<br>651  | (0.0)<br>4 | (31.4)<br>4,661 | (100.0)<br>14,858 | (-)<br>-   | (100.0)<br>14,858 |
| (69.6)<br>11,217 | (4.4)<br>717   | (19.4)<br>3,121 | (3.8)<br>619 | (2.8)<br>450  | (0.0)<br>1 | (30.4)<br>4,908 | (100.0)<br>16,125 | (-)<br>-   | (100.0)<br>16,125 |
| (67.5)<br>10,505 | (9.1)<br>1,419 | (19.5)<br>3,016 | (2.9)<br>445 | (1.2)<br>187  | (0.0)<br>1 | (32.5)<br>5,068 | (100.0)<br>15,573 | (-)<br>-   | (100.0)<br>15,573 |
| (73.0)<br>10,452 | (7.0)<br>1,005 | (17.1)<br>2,454 | (1.9)<br>x   | (1.0)<br>146  | (-)<br>-   | (27.0)<br>3,875 | (100.0)<br>14,327 | (-)<br>-   | (100.0)<br>14,327 |
| (70.1)<br>9,321  | (8.0)<br>1,067 | (18.8)<br>2,501 | (2.2)<br>x   | (0.9)<br>119  | (-)<br>-   | (29.9)<br>3,975 | (100.0)<br>13,292 | (-)<br>-   | (100.0)<br>13,292 |
| (72.2)<br>9,411  | (8.5)<br>1,106 | (17.2)<br>2,238 | (1.8)<br>x   | (0.3)<br>40   | (0.0)<br>0 | (27.8)<br>3,629 | (100.0)<br>13,040 | (-)<br>-   | (100.0)<br>13,040 |
| (73.8)<br>9,452  | (8.2)<br>1,050 | (15.6)<br>1,993 | (2.1)<br>x   | (0.3)<br>39   | (0.0)<br>0 | (26.2)<br>3,356 | (100.0)<br>12,808 | (-)<br>-   | (100.0)<br>12,808 |
| (77.4)<br>10,522 | (6.9)<br>935   | (13.7)<br>1,862 | (-)<br>x     | (-)<br>x      | (-)<br>-   | (22.6)<br>3,066 | (100.0)<br>13,588 | (-)<br>-   | (100.0)<br>13,588 |
| (78.2)<br>10,596 | (6.4)<br>871   | (14.1)<br>1,912 | (-)<br>x     | (-)<br>x      | (-)<br>-   | (21.8)<br>2,951 | (100.0)<br>13,547 | (-)<br>-   | (100.0)<br>13,547 |
| (77.4)<br>10,216 | (7.1)<br>937   | (14.3)<br>1,884 | (-)<br>x     | (-)<br>x      | (-)<br>-   | (22.6)<br>2,980 | (100.0)<br>13,196 | (-)<br>-   | (100.0)<br>13,196 |



4. 市内総生産額の推移

(単位：百万円)

| 年 度               |          | 産業分類   |           | 第 1 次産業   | 第 2 次産業   | 第 3 次産業 | 小 計     | 輸 入 税     | 帰属利子等<br>(控 除) | 市内総生産<br>(市場価格表示) |
|-------------------|----------|--------|-----------|-----------|-----------|---------|---------|-----------|----------------|-------------------|
|                   |          | 実 数    | 構成比率 (%)  |           |           |         |         |           |                |                   |
| 2                 | 実 数      | 12,732 | 2,002,932 | 4,293,595 | 6,309,259 | 121,408 | 330,319 | 6,100,349 |                |                   |
|                   | 構成比率 (%) | 0.2    | 32.8      | 70.4      | 103.4     | 2.0     | 5.4     | 100.0     |                |                   |
| 6                 | 実 数      | 12,254 | 1,625,680 | 4,541,412 | 6,179,347 | 125,954 | 373,005 | 5,932,295 |                |                   |
|                   | 構成比率 (%) | 0.2    | 27.4      | 76.6      | 104.2     | 2.1     | 6.3     | 100.0     |                |                   |
| 7                 | 実 数      | 11,898 | 1,991,907 | 4,634,892 | 6,638,697 | 74,613  | 374,539 | 6,338,772 |                |                   |
|                   | 構成比率 (%) | 0.2    | 31.4      | 73.1      | 104.7     | 1.2     | 5.9     | 100.0     |                |                   |
| 8                 | 実 数      | 11,586 | 2,010,583 | 4,769,182 | 6,791,350 | 97,850  | 386,188 | 6,503,012 |                |                   |
|                   | 構成比率 (%) | 0.2    | 30.9      | 73.3      | 104.4     | 1.5     | 5.9     | 100.0     |                |                   |
| 9                 | 実 数      | 10,807 | 1,859,980 | 4,836,029 | 6,706,817 | 98,008  | 394,929 | 6,409,897 |                |                   |
|                   | 構成比率 (%) | 0.2    | 29.0      | 75.4      | 104.6     | 1.5     | 6.2     | 100.0     |                |                   |
| 10                | 実 数      | 10,807 | 1,727,654 | 4,815,945 | 6,554,406 | 94,026  | 395,004 | 6,253,427 |                |                   |
|                   | 構成比率 (%) | 0.2    | 27.6      | 77.0      | 104.8     | 1.5     | 6.3     | 100.0     |                |                   |
| 11                | 実 数      | 10,859 | 1,559,407 | 4,812,899 | 6,383,165 | 88,502  | 370,520 | 6,101,147 |                |                   |
|                   | 構成比率 (%) | 0.2    | 25.6      | 78.9      | 104.6     | 1.5     | 6.1     | 100.0     |                |                   |
| 12                | 実 数      | 10,973 | 1,576,221 | 4,826,880 | 6,414,074 | 84,310  | 355,978 | 6,142,406 |                |                   |
|                   | 構成比率 (%) | 0.2    | 25.7      | 78.6      | 104.4     | 1.4     | 5.8     | 100.0     |                |                   |
| 指数<br>(2年<br>100) | 6        | 96     | 81        | 106       | 98        | 104     | 113     | 97        |                |                   |
|                   | 7        | 93     | 99        | 108       | 105       | 61      | 113     | 104       |                |                   |
|                   | 8        | 91     | 100       | 111       | 108       | 81      | 117     | 107       |                |                   |
|                   | 9        | 85     | 93        | 113       | 106       | 81      | 120     | 105       |                |                   |
|                   | 10       | 85     | 86        | 112       | 104       | 77      | 120     | 103       |                |                   |
|                   | 11       | 85     | 78        | 112       | 101       | 73      | 112     | 100       |                |                   |
|                   | 12       | 86     | 79        | 112       | 102       | 69      | 108     | 101       |                |                   |

(出典：第79回神戸市統計書市民経済計算)

- (注) 1. 産業分類：第1次(農林水産業)第2次(鉱業・製造業・建設業)  
 第3次(第1次、第2次以外の産業、政府サービス生産者、対家計民間比営利サービス生産者)  
 2. 産業別総生産額は輸入税、帰属利子等(控除)を含まない。

5. 農業粗収益・農業所得の推移（農家1戸当たり）

| 年 度  |           | 項 目   | 全 国 (千円) | 兵 庫 県 (千円) | 兵庫 / 全国 (%) |
|------|-----------|-------|----------|------------|-------------|
|      |           |       |          |            |             |
| S 50 | 農 業 粗 収 益 | 1,986 | 1,386    | 69.8       |             |
|      | 農 業 所 得   | 1,146 | 659      | 57.5       |             |
| S 60 | 農 業 粗 収 益 | 2,897 | 1,726    | 59.6       |             |
|      | 農 業 所 得   | 998   | 535      | 53.6       |             |
| H 6  | 農 業 粗 収 益 | 4,024 | 2,410    | 59.9       |             |
|      | 農 業 所 得   | 1,593 | 955      | 59.9       |             |
| H 7  | 農 業 粗 収 益 | 3,791 | 2,367    | 62.4       |             |
|      | 農 業 所 得   | 1,442 | 865      | 60.0       |             |
| H 8  | 農 業 粗 収 益 | 3,801 | 2,435    | 64.1       |             |
|      | 農 業 所 得   | 1,388 | 910      | 65.6       |             |
| H 9  | 農 業 粗 収 益 | 3,642 | 2,329    | 63.9       |             |
|      | 農 業 所 得   | 1,203 | 754      | 62.7       |             |
| H 10 | 農 業 粗 収 益 | 3,705 | 2,271    | 61.3       |             |
|      | 農 業 所 得   | 1,246 | 775      | 62.2       |             |
| H 11 | 農 業 粗 収 益 | 3,582 | 2,294    | 64.0       |             |
|      | 農 業 所 得   | 1,141 | 716      | 62.8       |             |
| H 12 | 農 業 粗 収 益 | 3,508 | 2,169    | 61.8       |             |
|      | 農 業 所 得   | 1,084 | 585      | 54.0       |             |
| H 13 | 農 業 粗 収 益 | 3,474 | 2,074    | 59.7       |             |
|      | 農 業 所 得   | 1,034 | 516      | 49.9       |             |

（出典：近畿農政局兵庫統計情報事務所「第51次兵庫農林水産統計年報」をもとに産業振興局作成）

- （注）1. 農業所得 = 農業粗収益 - 農業経営費  
 2. 平成4年度以降は販売農家の数値である。

6. 兵庫県の農家経済（農家1戸当たり）

| 項 目                              |                        | 単位                         | S 55    | S 60    | H 2     | H 7      | H 8      |         |
|----------------------------------|------------------------|----------------------------|---------|---------|---------|----------|----------|---------|
| 概 要                              | 年間月平均世帯員数              | 人                          | 4.43    | 4.35    | 4.34    | 4.13     | 4.12     |         |
|                                  | 家族農業就業者                | 人                          | 0.66    | 0.61    | 0.43    | 0.62     | 0.59     |         |
|                                  | 経営耕地面積                 | a                          | 66.5    | 66.9    | 72.0    | 92.0     | 97.8     |         |
|                                  | 家族の自家農業労働時間            | 時間                         | 1,105   | 1,137   | 850     | 1,151    | 1,088    |         |
|                                  | 就業者数                   | 人                          | 2.49    | 2.26    | 2.07    | 2.49     | 2.34     |         |
| 農 家 経 済 の 総 括                    | 農 業                    | 粗 収 益 (1)                  | 千円      | 1,416.2 | 1,725.5 | 1,572.1  | 2,366.7  | 2,434.6 |
|                                  |                        | 経 営 費 (2)                  | 人       | 944.5   | 1,190.6 | 1,094.1  | 1,501.3  | 1,524.2 |
|                                  |                        | 所 得 (1) - (2) (3)          | 人       | 471.7   | 534.9   | 478.0    | 865.4    | 910.4   |
|                                  | 農 外                    | 収 入 (4)                    | 人       | 5,313.8 | 6,149.9 | 7,317.7  | 7,139.5  | 7,113.6 |
|                                  |                        | 支 出 (5)                    | 人       | 225.4   | 151.2   | 96.4     | 140.0    | 130.6   |
|                                  |                        | 所 得 (4) - (5) (6)          | 人       | 5,088.4 | 5,998.7 | 7,222.3  | 6,999.5  | 6,983.0 |
|                                  | 農家所得(3) + (6) (7)      | 人                          | 5,560.1 | 6,533.6 | 7,720.3 | 7,864.9  | 7,893.4  |         |
|                                  | 年金・被贈等収入 (8)           | 人                          | 938.7   | 2,060.9 | 1,796.6 | 2,177.8  | 2,142.8  |         |
|                                  | 農家総所得(7) + (8) (9)     | 人                          | 6,498.8 | 8,594.5 | 9,510.9 | 10,042.7 | 10,036.2 |         |
|                                  | 租 税 公 課 負 担 (10)       | 人                          | 920.9   | 1,344.5 | 1,621.5 | 1,833.2  | 1,652.9  |         |
|                                  | 可処分所得(9) - (10) (11)   | 人                          | 5,577.9 | 7,250.0 | 7,889.4 | 8,209.5  | 8,383.3  |         |
|                                  | 家 計 費 (12)             | 人                          | 4,345.4 | 5,625.7 | 6,094.9 | 6,197.8  | 6,390.7  |         |
|                                  | 農家経済余剰(11) - (12) (13) | 人                          | 1,232.5 | 1,624.3 | 1,794.5 | 2,011.7  | 1,992.6  |         |
| 分 析 指 標                          | 経 済 指 標                | 農 業 純 生 産 額                | 人       | 491.7   | 543.7   | 508.0    | 961.1    | 1,005.8 |
|                                  |                        | 農 業 依 存 度                  | %       | 8.5     | 8.2     | 6.2      | 11.0     | 11.5    |
|                                  |                        | 家 計 費 充 足 率                | 人       | 10.9    | 9.5     | 7.8      | 14.0     | 14.2    |
|                                  |                        | 農 業 所 得 率                  | 人       | 33.3    | 31.0    | 30.4     | 36.6     | 37.4    |
|                                  |                        | 平 均 消 費 性 向                | 人       | 77.9    | 77.6    | 77.5     | 75.5     | 76.2    |
|                                  | 生 産 額                  | 農 業 労 働 1 時 間 当 たり 純 生 産 額 | 円       | 434     | 478     | 598      | 835      | 924     |
|                                  |                        | 経 営 耕 地 10a 当 たり 純 生 産 額   | 千円      | 73.9    | 83.1    | 70.6     | 104.5    | 102.3   |
| 農 業 固 定 資 本 1,000 円 当 たり 純 生 産 額 |                        | 円                          | 252     | 260     | 224     | 282      | 341      |         |

（出典：近畿農政局兵庫統計情報事務所「第51次兵庫

- (注) 1. 勤労者数は、恒常的賃労働と職員勤務の合計  
 2. 農業純生産 = 農業粗収益 - (農業流動物財 + 農業固定財費)  
 3. 農業純生産 = 農業粗収益 - (農業流動物財費 + 農業固定財費)  
 4. 農業依存度 = (農業所得 ÷ 農家所得) × 100  
 5. 農業所得による家計費充足率 = (農業所得 ÷ 農家家計費) × 100  
 6. 農業所得率 = (農業所得 ÷ 農家粗収益) × 100  
 7. 平成4年度以降は販売農家である。

| H 9     | H 10    | H 11    | H 12    | H 13    |
|---------|---------|---------|---------|---------|
| 4.05    | 4.15    | 3.91    | 3.80    | 3.69    |
| 0.59    | 0.64    | 0.59    | 0.70    | 0.67    |
| 91.6    | 93.5    | 92.3    | 93.5    | 92.6    |
| 1,043   | 1,104   | 1,107   | 1,160   | 1,195   |
| 2.43    | 2.59    | 2.52    | 2.40    | 2.40    |
| 2,329.0 | 2,270.9 | 2,293.8 | 2,168.5 | 2,073.9 |
| 1,575.2 | 1,496.3 | 1,578.2 | 1,583.2 | 1,557.7 |
| 753.8   | 774.6   | 715.6   | 585.3   | 516.2   |
| 6,739.0 | 6,584.2 | 6,040.0 | 5,695.4 | 5,365.6 |
| 118.9   | 83.5    | 60.7    | 82.9    | 125.0   |
| 6,620.1 | 6,500.7 | 5,979.3 | 5,612.5 | 5,240.6 |
| 7,373.9 | 7,275.3 | 6,694.9 | 6,197.8 | 5,756.8 |
| 2,207.1 | 2,182.7 | 2,179.6 | 2,658.2 | 2,082.5 |
| 9,581.0 | 9,458.0 | 8,874.5 | 8,856.0 | 7,839.3 |
| 1,670.3 | 1,564.3 | 1,552.3 | 1,438.7 | 1,358.4 |
| 7,910.7 | 7,893.7 | 7,322.2 | 7,417.3 | 6,480.9 |
| 6,203.7 | 5,883.0 | 6,008.9 | 5,786.7 | 5,189.3 |
| 1,707.0 | 2,010.7 | 1,313.3 | 1,630.6 | 1,291.6 |
| 822.1   | 850.0   | 777.1   | 653.2   | 589.2   |
| 10.2    | 10.6    | 10.7    | 9.4     | 9.0     |
| 12.2    | 13.2    | 11.9    | 10.1    | 9.9     |
| 32.4    | 34.1    | 31.2    | 27.0    | 24.9    |
| 78.4    | 74.5    | 82.1    | 78.0    | 80.1    |
| 788     | 770     | 702     | 563     | 493     |
| 89.7    | 90.9    | 84.2    | 69.9    | 63.6    |
| 233     | 225     | 212     | 189     | 180     |

農林水産統計年報」をもとに産業振興局作成)

# 農畜産物の生産

## 1. 米生産状況

| 年度・地区 | 種別<br>品種名 | う る ち  |       |        |       |          |        |        |      |          |       |       |
|-------|-----------|--------|-------|--------|-------|----------|--------|--------|------|----------|-------|-------|
|       |           | 極 早 生  |       |        |       |          | 早 生    |        |      |          | 中     |       |
|       |           | コヒカリ   | 秣刈    | あきたこまち | どんとこい | その他      | 小 計    | 日本晴    | やまびこ | あじまる     | 小 計   | 中新千本  |
| S 40  | -         | -      | -     | -      | -     | -        | -      | -      | -    | -        | -     | -     |
| S 50  | -         | -      | -     | -      | -     | 121.08   | -      | -      | -    | 2,288.36 | -     | -     |
| S 60  | -         | -      | -     | -      | -     | 125.68   | -      | -      | -    | 2,588.58 | -     | -     |
| H 2   | -         | -      | -     | -      | -     | 293.45   | -      | -      | -    | 2,007.28 | -     | -     |
| H 5   | -         | -      | -     | -      | -     | 508.32   | -      | -      | -    | 1,770.10 | -     | -     |
| H 6   | -         | -      | -     | -      | -     | 584.19   | -      | -      | -    | 1,786.14 | -     | -     |
| H 7   | -         | -      | -     | -      | -     | 638.09   | -      | -      | -    | 1,659.15 | -     | -     |
| H 8   | 510.41    | 154.43 | 20.65 | 396.95 | 13.73 | 1,096.17 | 822.79 | 142.22 | 5.83 | 970.84   | 32.84 | 13.75 |
| H 9   | 534.51    | 235.07 | 19.31 | 545.78 | 6.82  | 1,341.49 | 564.45 | 130.82 | 3.63 | 698.90   | 31.46 | 13.77 |
| H 10  | 564.43    | 303.84 | 15.34 | 553.62 | 9.24  | 1,446.47 | 320.93 | 86.01  | 1.90 | 408.84   | 23.23 | 6.58  |
| H 11  | 608.61    | 424.12 | 17.36 | 491.91 | 11.85 | 1,553.85 | 245.42 | 55.01  | 1.14 | 301.57   | 15.16 | 5.85  |
| H 12  | 631.88    | 553.97 | 15.95 | 423.42 | 11.74 | 1,636.96 | 180.90 | 39.62  | 0.47 | 220.99   | 12.73 | 10.49 |
| H 13  | 655.79    | 718.32 | 14.69 | 287.14 | 10.89 | 1,686.83 | 140.69 | 29.41  | 1.91 | 172.01   | 8.64  | 16.77 |
| H 14  | 652.10    | 841.12 | 12.21 | 198.32 | 28.29 | 1,732.04 | 100.37 | 20.40  | 0.00 | 120.77   | 5.87  | 5.59  |
| 東 灘 区 | -         | 0.84   | -     | -      | 0.36  | 1.20     | -      | -      | -    | 0.00     | -     | -     |
| 北 区   | 113.65    | 359.79 | 0.00  | 7.85   | 1.41  | 482.70   | 53.58  | 18.99  | 0.00 | 72.57    | 5.35  | 5.06  |
| 有 野   | 5.14      | 38.40  | 0.00  | 0.00   | 0.04  | 43.58    | 3.24   | 2.35   | -    | 5.59     | 0.00  | 0.17  |
| 山 田   | 12.91     | 41.02  | 0.00  | 3.56   | -     | 57.49    | 16.61  | 3.14   | -    | 19.75    | 3.36  | 1.09  |
| 道 場   | 17.40     | 50.55  | 0.00  | 0.63   | 0.37  | 68.95    | 10.18  | 4.44   | -    | 14.62    | 0.43  | 0.22  |
| 八 多   | 31.24     | 61.49  | 0.00  | 0.62   | -     | 93.35    | 7.70   | 2.17   | -    | 9.87     | 0.43  | 1.03  |
| 大 沢   | 19.93     | 41.25  | 0.00  | 0.38   | 0.03  | 61.59    | 4.75   | 2.90   | -    | 7.65     | 0.00  | 0.77  |
| 長 尾   | 6.89      | 33.19  | 0.00  | 0.42   | 0.42  | 40.92    | 2.61   | 1.59   | -    | 4.20     | 0.24  | 1.00  |
| 上淡河   | 10.70     | 44.81  | 0.00  | 0.77   | 0.26  | 56.54    | 3.63   | 1.10   | -    | 4.73     | 0.89  | 0.63  |
| 淡 河   | 9.44      | 49.08  | 0.00  | 1.47   | 0.29  | 60.28    | 4.86   | 1.30   | -    | 6.16     | -     | 0.15  |
| 須 磨 区 | 2.41      | 7.07   | 0.12  | 0.43   | 0.13  | 10.16    | 2.98   | -      | -    | 2.98     | -     | -     |
| 垂 水 区 | 1.53      | 7.18   | -     | 6.45   | 0.10  | 15.26    | 1.34   | -      | -    | 1.34     | -     | -     |
| 西 区   | 534.51    | 466.24 | 12.09 | 183.59 | 26.29 | 1,222.72 | 42.47  | 1.41   | 0.00 | 43.88    | 0.52  | 0.53  |
| 伊川谷   | 28.23     | 47.11  | 1.57  | 27.14  | 2.47  | 106.52   | 14.78  | 0.14   | -    | 14.92    | -     | -     |
| 櫛 谷   | 52.94     | 34.20  | 1.54  | 17.13  | 0.71  | 106.52   | 5.73   | -      | -    | 5.73     | 0.17  | -     |
| 押部谷   | 31.73     | 94.24  | 0.39  | 29.39  | 4.63  | 160.38   | 7.27   | -      | -    | 7.27     | 0.35  | -     |
| 玉 津   | 19.60     | 32.63  | 0.30  | 6.87   | 4.07  | 63.47    | 5.83   | 1.27   | -    | 7.10     | -     | -     |
| 平 野   | 66.93     | 107.56 | 1.24  | 20.65  | 4.48  | 200.86   | 1.08   | -      | -    | 1.08     | -     | -     |
| 神 出   | 172.61    | 89.87  | 3.41  | 63.78  | 5.83  | 335.50   | 3.90   | -      | -    | 3.90     | -     | -     |
| 岩 岡   | 162.47    | 60.63  | 3.64  | 18.63  | 4.10  | 249.47   | 3.88   | -      | -    | 3.88     | -     | 0.53  |

(単位: ha)

## 2. 麦生産状況

| 米        |       |          |             | もち米       |            |      |        | 水稲栽培<br>面積合計 | 推定生産量<br>(t) | 栽培面積<br>(ha) | 推定生産量<br>(t) |
|----------|-------|----------|-------------|-----------|------------|------|--------|--------------|--------------|--------------|--------------|
| 生        | 晩生    | 計        | 酒米<br>(山田錦) | はりま<br>もち | やまふ<br>くもち | その他  | 小計     |              |              |              |              |
| 小計       |       |          |             |           |            |      |        |              |              |              |              |
| -        | -     | 4,094.10 | 797.00      | -         | -          | -    | 203.90 | 5,095.00     | 14,896.00    | 1,026        | 2,738        |
| 1,299.92 | 30.41 | 3,739.77 | 389.71      | -         | -          | -    | 89.11  | 4,218.59     | 18,139.94    | 5            | 13           |
| 366.11   | 4.42  | 3,084.79 | 221.67      | -         | -          | -    | 39.64  | 3,346.10     | 15,960.87    | 35           | 112          |
| 142.32   | 0.00  | 2,443.05 | 332.09      | -         | -          | -    | 25.80  | 2,800.94     | 12,676.30    | 15           | 45           |
| 128.18   | 0.00  | 2,406.60 | 352.25      | -         | -          | -    | 25.57  | 2,784.42     | 11,999.22    | 6            | 18           |
| 119.45   | 0.00  | 2,489.78 | 333.72      | -         | -          | -    | 32.32  | 2,855.82     | 14,906.03    | 1            | 2            |
| 91.01    | 0.00  | 2,388.25 | 328.62      | -         | -          | -    | 24.93  | 2,741.80     | 13,549.47    | -            | -            |
| 46.59    | 0.00  | 2,113.60 | 309.80      | 7.66      | 11.92      | 1.60 | 21.18  | 2,444.58     | 12,039.27    | -            | -            |
| 45.23    | 0.00  | 2,085.62 | 327.17      | 6.95      | 10.74      | 1.59 | 19.28  | 2,432.07     | 11,965.29    | -            | -            |
| 29.81    | 0.00  | 1,885.12 | 355.48      | 8.59      | 12.09      | 1.50 | 22.18  | 2,262.78     | 10,572.67    | -            | -            |
| 21.01    | 0.00  | 1,876.43 | 361.05      | 7.78      | 9.36       | 1.42 | 18.56  | 2,256.04     | 10,793.21    | -            | -            |
| 23.22    | 0.00  | 1,881.17 | 349.25      | 6.38      | 11.61      | 1.07 | 19.06  | 2,249.48     | 10,770.19    | 6.59         | 12.08        |
| 25.41    | 0.00  | 1,884.25 | 338.30      | 7.67      | 10.01      | 1.61 | 19.29  | 2,241.84     | 10,744.23    | 9.42         | 17.27        |
| 11.46    | 0.00  | 1,864.27 | 310.70      | 7.94      | 9.91       | 0.80 | 18.65  | 2,193.62     | 10,529.38    | 9.90         | 17.82        |
| 0.00     | -     | 1.20     | -           | -         | -          | -    | -      | 1.20         | 5.76         | -            | -            |
| 10.41    | 0.00  | 565.68   | 308.51      | 0.00      | 9.91       | 0.14 | 10.05  | 884.24       | 4,244.35     | 9.90         | 17.82        |
| 0.17     | -     | 49.34    | 3.10        | -         | 0.68       | -    | 0.68   | 53.12        | 254.98       | -            | -            |
| 4.45     | -     | 81.69    | 10.11       | -         | 1.41       | -    | 1.55   | 93.35        | 448.08       | -            | -            |
| 0.65     | -     | 84.22    | 25.71       | -         | 1.72       | 0.14 | 1.72   | 111.65       | 535.92       | -            | -            |
| 1.46     | -     | 104.68   | 32.48       | -         | 1.87       | -    | 1.87   | 139.03       | 667.34       | -            | -            |
| 0.77     | -     | 70.01    | 38.23       | -         | 2.04       | -    | 2.04   | 110.28       | 529.34       | -            | -            |
| 1.24     | -     | 46.36    | 38.22       | -         | 0.21       | -    | 0.21   | 84.79        | 406.99       | -            | -            |
| 1.52     | -     | 62.79    | 57.72       | -         | 1.49       | -    | 1.49   | 122.00       | 585.60       | -            | -            |
| 0.15     | -     | 66.59    | 102.94      | -         | 0.49       | -    | 0.49   | 170.02       | 816.10       | -            | -            |
| 0.00     | -     | 13.14    | -           | 0.22      | -          | -    | 0.22   | 13.36        | 64.13        | -            | -            |
| 0.00     | -     | 16.60    | -           | 0.08      | -          | -    | 0.08   | 16.68        | 80.06        | 9.90         | 17.82        |
| 1.05     | 0.00  | 1,267.65 | 2.19        | 7.64      | 0.00       | 0.66 | 8.30   | 1,278.14     | 6,135.07     | 0.00         | 0.00         |
| 0.00     | -     | 121.44   | -           | 1.11      | -          | 0.41 | 1.52   | 122.96       | 590.21       | -            | -            |
| 0.17     | -     | 112.42   | -           | 1.25      | -          | -    | 1.25   | 113.67       | 545.62       | -            | -            |
| 0.35     | -     | 168.00   | -           | 1.18      | -          | -    | 1.18   | 169.18       | 812.06       | -            | -            |
| 0.00     | -     | 70.57    | 1.19        | 0.48      | -          | -    | 0.48   | 72.24        | 346.75       | -            | -            |
| 0.00     | -     | 201.94   | -           | 1.02      | -          | -    | 1.02   | 202.96       | 974.21       | -            | -            |
| 0.00     | -     | 339.40   | 1.00        | 1.86      | -          | -    | 1.86   | 342.26       | 1,642.85     | -            | -            |
| 0.53     | -     | 253.88   | -           | 0.74      | -          | 0.25 | 0.99   | 254.87       | 1,223.38     | -            | -            |

(産業振興局調べ)

3. 野菜生産状況  
 (1) 露地栽培 + 施設栽培

| 年度・地区 | 作物区分 | 春     |       |       | 夏     |        |       | 作     |       |       |        |
|-------|------|-------|-------|-------|-------|--------|-------|-------|-------|-------|--------|
|       |      | トマト   | きゅうり  | なす    | ピーマン  | すいか    | メロン   | いちご   | キャベツ  | はくさい  | ホウレンソウ |
| S 40  | 作付面積 | 6,210 | 2,200 | 2,860 | 1,160 | 12,310 | -     | 4,750 | 7,030 | 2,920 | 1,080  |
|       | 生産量  | 4,200 | 900   | 1,150 | 340   | 5,500  | -     | 470   | 2,810 | 1,170 | 150    |
| S 50  | 作付面積 | 5,320 | 1,665 | 1,520 | 690   | 2,055  | 995   | 4,925 | 7,705 | 2,580 | 2,205  |
|       | 生産量  | 3,192 | 1,165 | 1,368 | 414   | 1,027  | 348   | 492   | 3,852 | 1,548 | 330    |
| S 60  | 作付面積 | 6,430 | 1,085 | 2,860 | 370   | 2,930  | 1,700 | 4,050 | 8,850 | 1,215 | 4,965  |
|       | 生産量  | 6,300 | 759   | 2,545 | 240   | 879    | 325   | 526   | 3,982 | 789   | 695    |
| H 2   | 作付面積 | 6,043 | 1,442 | 3,074 | 247   | 4,494  | 510   | 3,303 | 8,361 | 900   | 4,731  |
|       | 生産量  | 5,922 | 983   | 2,706 | 167   | 1,267  | 112   | 422   | 3,763 | 580   | 663    |
| H 6   | 作付面積 | 5,050 | 1,236 | 1,887 | 190   | 2,890  | 250   | 1,991 | 8,734 | 678   | 5,138  |
|       | 生産量  | 4,290 | 840   | 1,600 | 130   | 810    | 55    | 260   | 3,930 | 430   | 615    |
| H 7   | 作付面積 | 5,310 | 1,255 | 1,985 | 180   | 2,870  | 260   | 2,140 | 8,425 | 640   | 5,240  |
|       | 生産量  | 4,511 | 853   | 1,683 | 123   | 804    | 57    | 279   | 3,791 | 406   | 627    |
| H 8   | 作付面積 | 5,030 | 1,160 | 3,125 | 200   | 4,110  | 150   | 2,050 | 7,820 | 260   | 5,545  |
|       | 生産量  | 3,896 | 882   | 2,211 | 140   | 822    | 38    | 308   | 3,519 | 182   | 832    |
| H 9   | 作付面積 | 4,345 | 1,106 | 3,275 | 230   | 4,540  | 150   | 1,920 | 8,047 | 315   | 5,905  |
|       | 生産量  | 3,368 | 834   | 2,316 | 161   | 909    | 37    | 288   | 3,621 | 221   | 886    |
| H 10  | 作付面積 | 4,385 | 1,100 | 3,010 | 395   | 4,240  | 150   | 1,485 | 5,620 | 230   | 5,620  |
|       | 生産量  | 3,399 | 836   | 2,130 | 277   | 848    | 37    | 224   | 2,529 | 161   | 843    |
| H 11  | 作付面積 | 4,390 | 1,045 | 3,050 | 410   | 4,445  | 85    | 1,635 | 5,825 | 200   | 5,595  |
|       | 生産量  | 3,403 | 794   | 2,158 | 288   | 889    | 21    | 247   | 2,621 | 140   | 839    |
| H 12  | 作付面積 | 4,405 | 1,075 | 3,015 | 315   | 5,120  | 90    | 1,805 | 5,155 | 180   | 4,915  |
|       | 生産量  | 3,415 | 817   | 2,134 | 221   | 1,024  | 22    | 272   | 2,320 | 126   | 737    |
| H 13  | 作付面積 | 4,140 | 1,790 | 4,333 | 265   | 6,440  | 105   | 1,940 | 4,785 | 175   | 4,580  |
|       | 生産量  | 3,209 | 1,360 | 3,066 | 186   | 1,288  | 26    | 293   | 2,153 | 123   | 687    |
| H 14  | 作付面積 | 4,130 | 1,310 | 3,340 | 275   | 6,200  | 105   | 1,930 | 4,375 | 155   | 4,700  |
|       | 生産量  | 3,201 | 996   | 2,363 | 193   | 1,240  | 25    | 291   | 1,969 | 109   | 705    |
| 東灘区   | 小計   | 5     | 5     | 5     | 0     | 10     | 0     | 0     | 0     | 0     | 55     |
| 北区    | 小計   | 1,035 | 305   | 1,545 | 115   | 1,650  | 40    | 850   | 35    | 20    | 40     |
|       | 有野   | 130   | 10    | 195   | 0     | 130    | 0     | 710   | 10    | 5     | 0      |
|       | 山田   | 160   | 80    | 360   | 25    | 245    | 10    | 10    | 15    | 0     | 0      |
|       | 道場   | 295   | 20    | 200   | 0     | 155    | 0     | 40    | 10    | 15    | 35     |
|       | 八多   | 80    | 60    | 260   | 25    | 335    | 0     | 10    | 0     | 0     | 0      |
|       | 大沢   | 160   | 65    | 215   | 45    | 185    | 25    | 80    | 0     | 0     | 5      |
|       | 長尾   | 60    | 15    | 70    | 0     | 80     | 0     | 0     | 0     | 0     | 0      |
|       | 淡河   | 150   | 55    | 245   | 20    | 520    | 5     | 0     | 0     | 0     | 0      |
| 須磨区   | 小計   | 130   | 60    | 75    | 20    | 40     | 0     | 0     | 0     | 0     | 50     |
| 垂水区   | 小計   | 110   | 30    | 105   | 0     | 130    | 0     | 0     | 15    | 0     | 0      |
| 西区    | 小計   | 2,850 | 910   | 1,610 | 140   | 4,370  | 65    | 1,080 | 4,325 | 135   | 4,555  |
|       | 伊川谷  | 375   | 200   | 130   | 5     | 390    | 0     | 60    | 120   | 0     | 2,995  |
|       | 櫛谷   | 400   | 40    | 215   | 20    | 415    | 0     | 0     | 150   | 25    | 90     |
|       | 押部谷  | 180   | 90    | 530   | 60    | 985    | 0     | 520   | 115   | 10    | 75     |
|       | 玉津   | 165   | 170   | 180   | 0     | 255    | 15    | 0     | 0     | 0     | 0      |
|       | 平野   | 440   | 55    | 210   | 15    | 780    | 0     | 30    | 165   | 5     | 980    |
|       | 神出   | 620   | 75    | 155   | 40    | 885    | 0     | 80    | 280   | 35    | 185    |
|       | 岩岡   | 670   | 280   | 190   | 0     | 660    | 50    | 390   | 3,495 | 60    | 230    |

(注) 1. 平成8年度から、シロナ、広島菜の春夏作は「その他軟弱」で集計した。  
 2. 平成7年度までの小松菜、甘藷は「その他」に含まれる。

(単位：a・t)

| 春 菊   | 春     |       |       |       | 夏     |       |       | 作     |        |        | 計 |
|-------|-------|-------|-------|-------|-------|-------|-------|-------|--------|--------|---|
|       | レタス   | いんげん豆 | にんじん  | ネギ    | 中国野菜  | 小松菜   | その他軟弱 | 甘 藷   | その他    |        |   |
| -     | 1,380 | -     | 1,080 | -     | -     | -     | -     | -     | 29,790 | 72,770 |   |
| -     | 270   | -     | 320   | -     | -     | -     | -     | -     | 4,410  | 21,690 |   |
| 1,760 | 1,595 | 410   | 1,260 | 470   | -     | -     | -     | -     | 8,155  | 43,310 |   |
| 176   | 351   | 50    | 504   | 188   | -     | -     | -     | -     | 1,079  | 16,084 |   |
| 3,320 | 1,190 | 315   | 640   | 1,855 | 1,305 | 1,110 | 2,955 | -     | 18,540 | 65,685 |   |
| 322   | 238   | 25    | 224   | 556   | 193   | 109   | 611   | -     | 3,630  | 22,948 |   |
| 3,126 | 785   | 443   | 180   | 2,705 | 2,093 | 1,450 | 2,760 | -     | 15,060 | 61,707 |   |
| 313   | 157   | 37    | 63    | 803   | 305   | 142   | 569   | -     | 2,932  | 21,906 |   |
| 3,641 | 782   | 628   | 220   | 4,130 | 3,420 | 3,378 | 5,453 | -     | 12,396 | 62,092 |   |
| 435   | 156   | 50    | 80    | 1,240 | 510   | 405   | 986   | -     | 2,345  | 19,167 |   |
| 3,671 | 725   | 570   | 215   | 4,260 | 3,504 | 3,553 | 5,992 | -     | 10,730 | 61,525 |   |
| 439   | 145   | 45    | 78    | 1,279 | 523   | 426   | 1,083 | -     | 2,044  | 19,196 |   |
| 3,300 | 585   | 465   | 115   | 4,960 | 3,410 | 5,775 | 7,695 | 2,490 | 7,340  | 65,585 |   |
| 555   | 88    | 47    | 12    | 759   | 572   | 941   | 1,199 | 249   | 1,121  | 18,373 |   |
| 3,816 | 565   | 360   | 185   | 5,760 | 2,355 | 6,205 | 5,865 | 2,650 | 8,220  | 65,814 |   |
| 632   | 85    | 36    | 19    | 882   | 392   | 984   | 934   | 265   | 2,232  | 19,102 |   |
| 3,445 | 330   | 345   | 180   | 5,140 | 2,300 | 6,240 | 5,315 | 2,795 | 9,235  | 61,560 |   |
| 580   | 50    | 35    | 18    | 787   | 386   | 992   | 845   | 280   | 1,412  | 16,669 |   |
| 3,460 | 330   | 275   | 165   | 5,325 | 2,310 | 6,320 | 5,370 | 2,955 | 8,435  | 61,625 |   |
| 583   | 50    | 28    | 17    | 815   | 388   | 1,005 | 854   | 296   | 1,290  | 16,724 |   |
| 2,425 | 165   | 245   | 130   | 5,155 | 2,215 | 6,565 | 5,405 | 2,890 | 9,275  | 60,545 |   |
| 408   | 25    | 25    | 13    | 789   | 372   | 1,044 | 859   | 290   | 1,418  | 16,330 |   |
| 1,855 | 215   | 210   | 85    | 6,225 | 2,175 | 6,785 | 3,265 | 3,000 | 8,185  | 60,553 |   |
| 312   | 33    | 21    | 9     | 953   | 365   | 1,079 | 519   | 301   | 1,251  | 17,233 |   |
| 1,685 | 155   | 195   | 70    | 5,360 | 2,250 | 6,630 | 3,335 | 3,060 | 10,480 | 59,740 |   |
| 283   | 23    | 20    | 7     | 820   | 378   | 1,054 | 530   | 307   | 1,602  | 16,116 |   |
| 0     | 0     | 0     | 0     | 0     | 0     | 0     | 0     | 10    | 0      | 90     |   |
| 0     | 60    | 50    | 0     | 110   | 15    | 30    | 25    | 1,320 | 4,570  | 11,815 |   |
| 0     | 0     | 0     | 0     | 15    | 0     | 0     | 0     | 85    | 160    | 1,465  |   |
| 0     | 0     | 15    | 0     | 10    | 15    | 0     | 0     | 375   | 395    | 1,700  |   |
| 0     | 60    | 0     | 0     | 10    | 0     | 5     | 5     | 70    | 505    | 1,425  |   |
| 0     | 0     | 0     | 0     | 25    | 0     | 5     | 5     | 190   | 710    | 1,705  |   |
| 0     | 0     | 25    | 0     | 25    | 0     | 5     | 10    | 295   | 1,020  | 2,160  |   |
| 0     | 0     | 0     | 0     | 0     | 0     | 0     | 0     | 45    | 255    | 525    |   |
| 0     | 0     | 10    | 0     | 25    | 0     | 15    | 5     | 260   | 1,525  | 2,835  |   |
| 0     | 0     | 0     | 0     | 10    | 0     | 0     | 0     | 20    | 45     | 450    |   |
| 0     | 0     | 0     | 0     | 25    | 0     | 0     | 0     | 85    | 50     | 550    |   |
| 1,685 | 95    | 145   | 70    | 5,215 | 2,235 | 6,600 | 3,310 | 1,625 | 5,815  | 46,835 |   |
| 1,410 | 10    | 35    | 0     | 1,180 | 655   | 1,170 | 125   | 255   | 940    | 10,055 |   |
| 0     | 35    | 0     | 0     | 130   | 5     | 270   | 135   | 60    | 415    | 2,405  |   |
| 0     | 0     | 25    | 0     | 120   | 50    | 160   | 60    | 420   | 740    | 4,140  |   |
| 65    | 0     | 0     | 40    | 1,220 | 0     | 880   | 815   | 50    | 325    | 4,180  |   |
| 210   | 0     | 0     | 0     | 1,005 | 810   | 1,960 | 1,595 | 195   | 1,100  | 9,555  |   |
| 0     | 15    | 15    | 0     | 685   | 65    | 860   | 410   | 465   | 1,315  | 6,185  |   |
| 0     | 35    | 70    | 30    | 875   | 650   | 1,300 | 170   | 180   | 980    | 10,315 |   |



| 作物区分<br>年度・地区 |      | 秋   |       |        |        |        | 冬      |       |       |       |
|---------------|------|-----|-------|--------|--------|--------|--------|-------|-------|-------|
|               |      | トマト | いちご   | キャベツ   | はくさい   | だいこん   | ホウレンソウ | 春 菊   | レタス   | ネ ギ   |
| S 40          | 作付面積 | -   | -     | 22,700 | 25,090 | 12,740 | 2,530  | -     | 1,600 | -     |
|               | 生産量  | -   | -     | 6,800  | 7,400  | 3,750  | 250    | -     | 320   | -     |
| S 50          | 作付面積 | 740 | 1,945 | 17,525 | 6,435  | 1,975  | 2,435  | 3,040 | 1,845 | 350   |
|               | 生産量  | 740 | 395   | 9,638  | 5,148  | 987    | 608    | 304   | 369   | 140   |
| S 60          | 作付面積 | 830 | 1,725 | 18,720 | 3,290  | 855    | 4,340  | 5,680 | 1,940 | 1,685 |
|               | 生産量  | 830 | 448   | 8,798  | 2,237  | 556    | 694    | 681   | 388   | 505   |
| H 2           | 作付面積 | 520 | 1,645 | 11,279 | 2,157  | 538    | 4,898  | 4,799 | 1,342 | 2,452 |
|               | 生産量  | 520 | 427   | 5,292  | 1,468  | 349    | 783    | 783   | 266   | 733   |
| H 6           | 作付面積 | 758 | 1,370 | 11,673 | 1,998  | 986    | 5,080  | 6,901 | 1,185 | 3,320 |
|               | 生産量  | 565 | 360   | 5,485  | 1,360  | 640    | 810    | 1,100 | 236   | 995   |
| H 7           | 作付面積 | 780 | 1,260 | 10,745 | 1,945  | 1,115  | 4,965  | 6,750 | 1,155 | 3,700 |
|               | 生産量  | 581 | 329   | 5,049  | 1,324  | 724    | 792    | 1,076 | 230   | 1,109 |
| H 8           | 作付面積 | 810 | 1,370 | 10,240 | 1,680  | 590    | 5,615  | 5,715 | 750   | 2,785 |
|               | 生産量  | 647 | 343   | 5,120  | 1,176  | 413    | 896    | 911   | 113   | 448   |
| H 9           | 作付面積 | 700 | 1,250 | 9,390  | 1,890  | 1,115  | 5,070  | 5,740 | 620   | 3,385 |
|               | 生産量  | 562 | 313   | 4,693  | 1,323  | 830    | 913    | 915   | 93    | 536   |
| H 10          | 作付面積 | 710 | 1,190 | 10,475 | 1,890  | 470    | 6,030  | 5,745 | 870   | 2,940 |
|               | 生産量  | 568 | 297   | 5,237  | 1,323  | 329    | 1,084  | 915   | 131   | 473   |
| H 11          | 作付面積 | 625 | 1,260 | 10,715 | 2,195  | 450    | 6,065  | 5,740 | 880   | 2,980 |
|               | 生産量  | 500 | 314   | 5,357  | 1,537  | 315    | 1,090  | 914   | 133   | 479   |
| H 12          | 作付面積 | 635 | 1,190 | 8,415  | 1,820  | 385    | 6,215  | 6,080 | 895   | 3,065 |
|               | 生産量  | 508 | 297   | 4,207  | 1,274  | 270    | 1,117  | 968   | 135   | 493   |
| H 13          | 作付面積 | 545 | 1,140 | 8,015  | 1,765  | 380    | 6,415  | 6,410 | 975   | 3,255 |
|               | 生産量  | 436 | 285   | 4,007  | 1,236  | 266    | 1,153  | 1,021 | 147   | 524   |
| H 14          | 作付面積 | 540 | 1,155 | 7,825  | 1,740  | 370    | 6,475  | 6,485 | 985   | 3,255 |
|               | 生産量  | 432 | 289   | 3,913  | 1,218  | 259    | 1,166  | 1,038 | 148   | 521   |
| 東灘区           | 小 計  | 0   | 0     | 0      | 0      | 0      | 0      | 0     | 0     | 0     |
| 北 区           | 小 計  | 80  | 440   | 70     | 320    | 180    | 250    | 185   | 365   | 175   |
|               | 有 野  | 0   | 270   | 10     | 10     | 10     | 15     | 20    | 10    | 10    |
|               | 山 田  | 5   | 30    | 10     | 20     | 25     | 15     | 20    | 10    | 10    |
|               | 道 場  | 65  | 30    | 10     | 30     | 25     | 70     | 20    | 300   | 10    |
|               | 八 多  | 0   | 30    | 15     | 30     | 25     | 30     | 80    | 15    | 80    |
|               | 大 沢  | 10  | 40    | 5      | 110    | 35     | 30     | 20    | 15    | 30    |
|               | 長 尾  | 0   | 0     | 5      | 40     | 20     | 20     | 10    | 0     | 15    |
| 淡 河           | 0    | 40  | 15    | 80     | 40     | 70     | 15     | 15    | 20    |       |
| 須磨区           | 小 計  | 0   | 0     | 0      | 5      | 10     | 10     | 0     | 0     | 0     |
| 垂水区           | 小 計  | 0   | 0     | 0      | 10     | 10     | 15     | 0     | 0     | 0     |
| 西 区           | 小 計  | 460 | 715   | 7,755  | 1,405  | 170    | 6,200  | 6,300 | 620   | 3,080 |
|               | 伊川谷  | 30  | 80    | 155    | 200    | 45     | 2,110  | 2,060 | 60    | 1,295 |
|               | 櫛 谷  | 70  | 0     | 235    | 130    | 30     | 200    | 235   | 135   | 30    |
|               | 押部谷  | 10  | 135   | 30     | 50     | 5      | 60     | 70    | 20    | 0     |
|               | 玉 津  | 0   | 0     | 40     | 130    | 15     | 305    | 300   | 0     | 1,245 |
|               | 平 野  | 80  | 0     | 80     | 240    | 15     | 1,965  | 2,035 | 40    | 130   |
|               | 神 出  | 130 | 120   | 1,070  | 525    | 35     | 805    | 840   | 80    | 300   |
| 岩 岡           | 140  | 380 | 6,145 | 130    | 25     | 755    | 760    | 285   | 80    |       |

(単位：a・t)

| 作     |       |       |     |        |        | 野菜栽培<br>面積合計 |
|-------|-------|-------|-----|--------|--------|--------------|
| 中国野菜  | 小松菜   | シロナ   | 広島菜 | その他    | 計      |              |
| -     | -     | -     | -   | 12,560 | 77,220 | 149,990      |
| -     | -     | -     | -   | 1,542  | 41,752 | 63,442       |
| -     | -     | -     | -   | 3,835  | 40,155 | 83,465       |
| -     | -     | -     | -   | 534    | 18,863 | 34,947       |
| 820   | 380   | 790   | 270 | 11,980 | 53,305 | 118,990      |
| 160   | 55    | 156   | 79  | 2,118  | 17,705 | 40,653       |
| 1,701 | 845   | 720   | 130 | 11,000 | 44,026 | 105,733      |
| 330   | 121   | 141   | 39  | 1,943  | 13,195 | 35,101       |
| 3,295 | 2,580 | 1,801 | 0   | 9,247  | 50,194 | 112,286      |
| 659   | 360   | 360   | 0   | 1,665  | 14,595 | 33,762       |
| 3,315 | 2,770 | 1,890 | 0   | 8,748  | 49,138 | 110,663      |
| 663   | 387   | 378   | 0   | 1,575  | 14,217 | 33,413       |
| 3,215 | 3,830 | 1,405 | 15  | 9,250  | 47,270 | 112,855      |
| 532   | 700   | 259   | 3   | 1,410  | 12,971 | 31,344       |
| 3,685 | 4,365 | 1,425 | 15  | 11,290 | 49,940 | 115,754      |
| 603   | 796   | 260   | 3   | 1,715  | 13,555 | 32,657       |
| 3,595 | 4,300 | 1,365 | 15  | 11,410 | 51,005 | 112,565      |
| 595   | 787   | 250   | 3   | 1,738  | 13,730 | 30,399       |
| 3,635 | 4,310 | 1,205 | 15  | 10,320 | 50,395 | 112,020      |
| 602   | 789   | 221   | 3   | 1,572  | 13,826 | 30,550       |
| 3,125 | 4,895 | 925   | 20  | 9,295  | 46,960 | 107,505      |
| 517   | 896   | 169   | 4   | 1,416  | 12,272 | 28,602       |
| 3,850 | 4,997 | 915   | 40  | 7,500  | 46,202 | 106,755      |
| 637   | 915   | 168   | 8   | 1,142  | 11,944 | 29,177       |
| 3,930 | 5,090 | 895   | 45  | 7,500  | 46,290 | 106,030      |
| 650   | 931   | 164   | 9   | 1,142  | 11,880 | 27,996       |
| 0     | 0     | 0     | 0   | 10     | 10     | 100          |
| 20    | 95    | 0     | 0   | 1,585  | 3,765  | 15,580       |
| 0     | 10    | 0     | 0   | 80     | 445    | 1,910        |
| 0     | 5     | 0     | 0   | 325    | 475    | 2,175        |
| 5     | 25    | 0     | 0   | 180    | 770    | 2,190        |
| 15    | 20    | 0     | 0   | 190    | 530    | 2,225        |
| 0     | 10    | 0     | 0   | 130    | 435    | 2,610        |
| 0     | 10    | 0     | 0   | 80     | 200    | 725          |
| 0     | 15    | 0     | 0   | 600    | 910    | 3,745        |
| 0     | 0     | 0     | 0   | 85     | 110    | 560          |
| 0     | 0     | 0     | 0   | 95     | 130    | 680          |
| 3,910 | 4,995 | 895   | 45  | 5,725  | 42,275 | 89,110       |
| 1,075 | 1,030 | 225   | 20  | 2,235  | 10,620 | 20,675       |
| 80    | 225   | 10    | 0   | 395    | 1,775  | 4,180        |
| 40    | 80    | 10    | 0   | 375    | 885    | 5,025        |
| 20    | 665   | 175   | 5   | 55     | 2,955  | 7,135        |
| 1,460 | 1,000 | 410   | 5   | 840    | 8,300  | 17,855       |
| 335   | 75    | 50    | 5   | 840    | 5,210  | 11,395       |
| 900   | 1,920 | 15    | 10  | 985    | 15,530 | 22,845       |

(産業振興局調べ)

## (2) 施設栽培状況

| 年度・地区 | 種別<br>栽培 戸数 | 構造別施設面積 (m <sup>2</sup> ) |         |           |           | 作 目     |        |
|-------|-------------|---------------------------|---------|-----------|-----------|---------|--------|
|       |             | がら温室                      | 鉄骨ハウス   | ハイハウス     | 計         | トマト     | きゅうり   |
| S 40  | -           | -                         | -       | -         | 169,580   | 132,300 | 250    |
| S 50  | 507         | 915                       | 141,020 | 208,093   | 350,028   | 274,800 | 30,000 |
| S 60  | 667         | 8,309                     | 125,349 | 815,253   | 948,911   | 355,930 | 32,100 |
| H 2   | 796         | 6,170                     | 134,073 | 946,331   | 1,086,574 | 334,290 | 19,805 |
| H 4   | 770         | 2,700                     | 98,084  | 989,305   | 1,090,089 | 350,920 | 47,659 |
| H 5   | 770         | 3,515                     | 96,182  | 997,582   | 1,097,279 | 293,162 | 46,159 |
| H 6   | 761         | 3,435                     | 98,397  | 1,005,489 | 1,107,321 | 227,835 | 39,454 |
| H 7   | 756         | 3,435                     | 96,100  | 981,893   | 1,081,428 | 256,926 | 39,454 |
| H 8   | 753         | 3,435                     | 96,100  | 980,303   | 1,079,838 | 264,060 | 39,454 |
| H 9   | 753         | 3,435                     | 96,100  | 993,992   | 1,093,527 | 265,060 | 39,454 |
| H 10  | 760         | 3,435                     | 96,100  | 983,817   | 1,083,352 | 267,560 | 39,454 |
| H 11  | 761         | 3,435                     | 96,100  | 993,754   | 1,093,289 | 267,560 | 39,454 |
| H 12  | 651         | 3,435                     | 95,700  | 848,513   | 947,648   | 219,770 | 21,350 |
| H 13  | 651         | 3,435                     | 95,700  | 879,300   | 978,435   | 221,510 | 21,350 |
| H 14  | 672         | 3,435                     | 103,118 | 892,268   | 998,821   | 238,710 | 21,350 |
| 東灘区   | 0           | 0                         | 0       | 0         | 0         | 0       | 0      |
| 北 区   | 124         | 1,035                     | 960     | 69,984    | 71,979    | 400     | 0      |
| 有野    | 46          | 0                         | 0       | 35,684    | 35,684    | 0       | 0      |
| 山田    | 4           | 0                         | 0       | 1,160     | 1,160     | 0       | 0      |
| 道場    | 37          | 1,035                     | 960     | 14,125    | 16,120    | 0       | 0      |
| 八多    | 14          | 0                         | 0       | 7,785     | 7,785     | 0       | 0      |
| 大沢    | 5           | 0                         | 0       | 4,975     | 4,975     | 300     | 0      |
| 長尾    | 2           | 0                         | 0       | 865       | 865       | 100     | 0      |
| 淡河    | 16          | 0                         | 0       | 5,390     | 5,390     | 0       | 0      |
| 須磨区   | 0           | 0                         | 0       | 0         | 0         | 0       | 0      |
| 垂水区   | 4           | 0                         | 800     | 1,280     | 2,080     | 1,200   | 0      |
| 西 区   | 548         | 2,400                     | 101,358 | 821,004   | 924,762   | 237,110 | 21,350 |
| 伊川谷   | 155         | 1,000                     | 13,800  | 244,696   | 259,496   | 30,100  | 1,650  |
| 櫛谷    | 42          | 0                         | 2,500   | 39,044    | 41,544    | 16,500  | 0      |
| 押部谷   | 46          | 1,400                     | 11,436  | 46,832    | 59,668    | 6,500   | 0      |
| 玉津    | 38          | 0                         | 2,147   | 55,643    | 57,790    | 4,870   | 1,200  |
| 平野    | 74          | 0                         | 28,591  | 151,872   | 180,463   | 38,640  | 0      |
| 神出    | 58          | 0                         | 0       | 106,812   | 106,812   | 24,700  | 2,500  |
| 岩岡    | 135         | 0                         | 42,884  | 176,105   | 218,989   | 115,800 | 16,000 |

| 別 利 用 状 況 (m <sup>2</sup> ) |         |        |       |           |        |        | 延べ利用<br>面積(m <sup>2</sup> ) |
|-----------------------------|---------|--------|-------|-----------|--------|--------|-----------------------------|
| な す                         | いちご     | メロン    | セロリ   | 軟弱野菜      | 育 苗    | その他    |                             |
| -                           | -       | -      | -     | -         | -      | 37,030 | 169,580                     |
| 21,800                      | 202,800 | 33,000 | 4,000 | 122,900   | 3,200  | -      | 692,500                     |
| 42,000                      | 255,200 | 42,900 | 1,000 | 782,800   | 11,400 | 74,900 | 1,598,230                   |
| 31,490                      | 176,567 | 26,640 | -     | 656,418   | 11,400 | 65,710 | 1,322,320                   |
| 14,000                      | 157,438 | 7,000  | 1,200 | 1,721,500 | 12,245 | 58,060 | 2,370,022                   |
| 14,000                      | 145,838 | 7,000  | 1,200 | 1,832,020 | 13,350 | 75,600 | 2,428,329                   |
| 15,700                      | 147,500 | 7,180  | 1,200 | 1,972,843 | 12,177 | 93,805 | 2,517,694                   |
| 15,700                      | 135,800 | 7,180  | 1,200 | 2,002,447 | 12,177 | 93,805 | 2,564,689                   |
| 15,700                      | 135,800 | 7,180  | 1,200 | 2,016,859 | 12,177 | 93,805 | 2,586,235                   |
| 15,700                      | 123,173 | 7,180  | 1,200 | 2,044,859 | 12,177 | 93,805 | 2,602,608                   |
| 15,700                      | 124,257 | 7,180  | 1,200 | 1,988,243 | 12,177 | 93,805 | 2,549,576                   |
| 15,700                      | 124,487 | 7,180  | 1,200 | 1,998,150 | 12,177 | 93,805 | 2,559,713                   |
| 12,000                      | 117,665 | 4,600  | 1,000 | 2,500,230 | 9,930  | 47,435 | 2,933,980                   |
| 11,850                      | 118,908 | 4,600  | 1,000 | 2,549,678 | 9,610  | 47,876 | 2,986,382                   |
| 11,850                      | 122,362 | 4,600  | 1,000 | 2,595,478 | 9,610  | 47,876 | 3,052,836                   |
| 0                           | 0       | 0      | 0     | 0         | 0      | 0      | 0                           |
| 0                           | 46,882  | 0      | 0     | 22,125    | 5,410  | 550    | 75,367                      |
| 0                           | 33,882  | 0      | 0     | 0         | 1,800  | 0      | 35,682                      |
| 0                           | 0       | 0      | 0     | 2,025     | 200    | 150    | 2,375                       |
| 0                           | 4,600   | 0      | 0     | 5,500     | 800    | 200    | 11,100                      |
| 0                           | 2,700   | 0      | 0     | 5,800     | 660    | 0      | 9,160                       |
| 0                           | 4,200   | 0      | 0     | 3,900     | 100    | 100    | 8,600                       |
| 0                           | 0       | 0      | 0     | 800       | 200    | 100    | 1,200                       |
| 0                           | 1,500   | 0      | 0     | 4,100     | 1,650  | 0      | 7,250                       |
| 0                           | 0       | 0      | 0     | 0         | 0      | 0      | 0                           |
| 0                           | 0       | 0      | 0     | 6,000     | 0      | 0      | 7,200                       |
| 11,850                      | 75,480  | 4,600  | 1,000 | 2,567,353 | 4,200  | 47,326 | 2,970,269                   |
| 0                           | 1,300   | 0      | 0     | 883,590   | 200    | 1,550  | 918,390                     |
| 0                           | 0       | 0      | 0     | 139,280   | 700    | 3,760  | 160,240                     |
| 2,350                       | 22,100  | 0      | 0     | 46,420    | 200    | 4,300  | 81,870                      |
| 0                           | 0       | 0      | 0     | 99,400    | 300    | 2,500  | 108,270                     |
| 7,000                       | 0       | 0      | 0     | 630,102   | 80     | 8,230  | 684,052                     |
| 2,500                       | 7,680   | 600    | 0     | 535,061   | 920    | 11,835 | 585,796                     |
| 0                           | 44,400  | 4,000  | 1,000 | 233,500   | 1,800  | 15,151 | 431,651                     |

(産業振興局調べ)

4. 花卉栽培状況

| 年度・地区 | 種別    | 施設栽培        |       |         |         |             |        |       |         |        |        |        |        |
|-------|-------|-------------|-------|---------|---------|-------------|--------|-------|---------|--------|--------|--------|--------|
|       |       | 構造別施設面積 (㎡) |       |         |         | 作目別利用状況 (㎡) |        |       |         |        |        |        |        |
|       |       | ガラス温室       | 鉄骨ハウス | ビニールハウス | 計       | カーネーション     | 促成キク   | ダリア   | トルコキキョウ | ストック   | チューリップ | 他切花    | 他鉢物    |
| S 40  |       | 13,696      | -     | 61,425  | 75,121  | -           | -      | -     | -       | -      | -      | -      | -      |
| S 50  |       | 34,160      | -     | 85,970  | 120,130 | 24,800      | 10,240 | 2,200 | -       | -      | 17,150 | 48,700 | 17,400 |
| S 60  |       | 40,560      | 3,100 | 148,370 | 192,030 | 31,500      | 9,100  | 2,200 | -       | 15,000 | 13,800 | 93,300 | 28,350 |
| H 2   |       | 36,977      | 1,870 | 165,357 | 204,204 | 44,950      | 4,900  | 2,000 | -       | 26,500 | 29,000 | 82,600 | 28,210 |
| H 5   |       | 31,680      | 850   | 158,946 | 191,476 | 43,610      | 800    | 1,500 | -       | 26,000 | 39,000 | 52,980 | 23,286 |
| H 7   |       | 31,738      | 480   | 158,370 | 190,588 | 34,900      | 800    | 1,500 | -       | 26,000 | 42,500 | 49,400 | 22,900 |
| H 8   |       | 31,100      | -     | 153,300 | 184,400 | 26,600      | 800    | 1,500 | -       | 25,000 | 42,500 | 47,900 | 21,900 |
| H 9   |       | 30,400      | -     | 152,600 | 183,000 | 24,800      | 800    | 1,700 | -       | 25,000 | 42,500 | 40,700 | 21,300 |
| H 10  |       | 30,400      | -     | 153,600 | 184,000 | 24,800      | 800    | 1,700 | -       | 25,000 | 42,500 | 40,700 | 21,300 |
| H 11  |       | 21,219      | -     | 104,594 | 125,813 | 16,266      | -      | 2,400 | 14,266  | 14,050 | 40,752 | 30,306 | 13,100 |
| H 12  |       | 21,219      | -     | 104,594 | 125,813 | 16,266      | -      | 2,400 | 14,266  | 14,050 | 40,913 | 30,306 | 13,100 |
| H 13  |       | 19,719      | -     | 107,193 | 126,912 | 14,589      | -      | 2,400 | 16,195  | 15,979 | 37,100 | 32,025 | 12,900 |
| H 14  |       | 19,693      | -     | 109,528 | 129,221 | 13,743      | 600    | 2,400 | 16,693  | 16,476 | 24,500 | 32,815 | 13,663 |
| 東 灘 区 |       | -           | -     | -       | -       | -           | -      | -     | -       | -      | -      | -      | -      |
| 北 区   |       | 6,536       | -     | 33,810  | 40,346  | 3,056       | -      | 2,400 | -       | -      | 24,500 | 8,240  | -      |
|       | 有 野   | -           | -     | 200     | 200     | 200         | -      | -     | -       | -      | -      | -      | -      |
|       | 山 田   | -           | -     | 685     | 685     | -           | -      | -     | -       | -      | -      | 685    | -      |
|       | 道 場   | 1,000       | -     | 1,316   | 2,316   | 1,316       | -      | -     | -       | -      | -      | 800    | -      |
|       | 八 多   | 840         | -     | 1,377   | 2,217   | 540         | -      | 2,400 | -       | -      | -      | -      | -      |
|       | 大 沢   | -           | -     | 1,200   | 1,200   | -           | -      | -     | -       | -      | -      | -      | -      |
|       | 長 尾   | 3,300       | -     | -       | 3,300   | -           | -      | -     | -       | -      | -      | -      | -      |
|       | 淡 河   | 1,396       | -     | 29,032  | 30,428  | 1,000       | -      | -     | -       | -      | 24,500 | 6,755  | -      |
| 須 磨 区 |       | -           | -     | -       | -       | -           | -      | -     | -       | -      | -      | -      | -      |
| 垂 水 区 |       | -           | -     | -       | -       | -           | -      | -     | -       | -      | -      | -      | -      |
| 西 区   |       | 13,157      | -     | 75,718  | 88,875  | 10,687      | 600    | -     | 16,693  | 16,476 | -      | 24,575 | 13,663 |
|       | 伊 川 谷 | 7,530       | -     | 61,942  | 69,472  | -           | -      | -     | 16,693  | 16,476 | -      | 23,375 | 11,163 |
|       | 櫛 谷   | -           | -     | 162     | 162     | 162         | -      | -     | -       | -      | -      | -      | -      |
|       | 押 部 谷 | 240         | -     | 1,794   | 2,034   | -           | -      | -     | -       | -      | -      | -      | 2,500  |
|       | 玉 津   | -           | -     | 600     | 600     | -           | -      | -     | -       | -      | -      | -      | -      |
|       | 平 野   | 2,590       | -     | 3,430   | 6,020   | 6,025       | -      | -     | -       | -      | -      | -      | -      |
|       | 神 出   | 997         | -     | 3,290   | 4,287   | -           | -      | -     | -       | -      | -      | -      | -      |
|       | 岩 岡   | 1,800       | -     | 4,500   | 6,300   | 4,500       | 600    | -     | -       | -      | -      | 1,200  | -      |

|       |        |         | 露 地 栽 培 |         |     |      |       |       |      |     |       | 花卉栽培<br>延べ面積<br>(a) |
|-------|--------|---------|---------|---------|-----|------|-------|-------|------|-----|-------|---------------------|
|       |        |         | (a)     |         |     |      |       |       |      |     |       |                     |
| 枝もの   | 花壇苗    | 計       | キク      | カーネーション | ダリア | 新鉄砲刈 | 他切花   | 植木枝物  | 球根栽培 | 花壇苗 | 計     |                     |
| -     | -      | -       | -       | -       | -   | -    | -     | -     | -    | -   | 5,340 | 5,340               |
| 4,700 | 9,950  | 145,640 | 2,815   | 130     | -   | 375  | 1,608 | 1,965 | 520  | 230 | 7,643 | 9,099               |
| 4,000 | 63,100 | 269,350 | 2,494   | 10      | 60  | 750  | 3,050 | 2,810 | 270  | 270 | 9,714 | 12,408              |
| 3,000 | 66,500 | 294,560 | 1,795   | 10      | 60  | 970  | 3,000 | 2,810 | 130  | 330 | 9,105 | 12,051              |
| 2,000 | 70,340 | 264,516 | 1,481   | 20      | 65  | 850  | 2,160 | 2,790 | 100  | 270 | 7,736 | 10,381              |
| 2,000 | 71,300 | 255,500 | 1,306   | 20      | 72  | 850  | 2,071 | 2,807 | 100  | 231 | 7,457 | 10,012              |
| 2,000 | 72,300 | 244,700 | 1,186   | 5       | 45  | 850  | 1,901 | 2,787 | 100  | 231 | 7,105 | 9,552               |
| 2,000 | 68,200 | 231,200 | 1,029   | 1       | 33  | 860  | 1,774 | 2,173 | 100  | 231 | 6,201 | 8,513               |
| 2,000 | 71,600 | 234,600 | 1,043   | 1       | 26  | 794  | 1,774 | 2,173 | 100  | 231 | 6,142 | 8,488               |
| -     | 74,271 | 205,411 | 838     | -       | -   | 864  | 1,008 | 2,025 | 30   | 201 | 4,966 | 7,019               |
| -     | 74,271 | 205,572 | 812     | -       | -   | 726  | 1,008 | 2,025 | 30   | 201 | 4,802 | 6,856               |
| -     | 73,871 | 205,221 | 781     | -       | 24  | 843  | 1,064 | 1,824 | 30   | 201 | 4,767 | 6,819               |
| -     | 73,800 | 194,690 | 600     | -       | 50  | 843  | 859   | 1,822 | 30   | 194 | 4,398 | 6,345               |
| -     | -      | -       | -       | -       | -   | -    | -     | -     | -    | -   | -     | -                   |
| -     | 7,400  | 45,596  | 285     | -       | 50  | 843  | 39    | 1,782 | 30   | -   | 3,029 | 3,485               |
| -     | -      | 200     | -       | -       | -   | -    | -     | 10    | -    | -   | 10    | 12                  |
| -     | -      | 685     | 285     | -       | -   | -    | -     | 200   | -    | -   | 485   | 492                 |
| -     | -      | 2,116   | -       | -       | -   | -    | -     | 30    | -    | -   | 30    | 51                  |
| -     | -      | 2,940   | -       | -       | 50  | -    | -     | 131   | -    | -   | 181   | 210                 |
| -     | 2,400  | 2,400   | -       | -       | -   | -    | -     | 251   | -    | -   | 251   | 275                 |
| -     | 3,300  | 3,300   | -       | -       | -   | -    | -     | 102   | -    | -   | 102   | 135                 |
| -     | 1,700  | 33,955  | -       | -       | -   | 843  | 39    | 1,058 | 30   | -   | 1,970 | 2,310               |
| -     | -      | -       | -       | -       | -   | -    | -     | -     | -    | -   | -     | -                   |
| -     | -      | -       | -       | -       | -   | -    | -     | -     | -    | -   | -     | -                   |
| -     | 66,400 | 149,094 | 315     | -       | -   | -    | 820   | 40    | -    | 194 | 1,369 | 2,860               |
| -     | 62,700 | 130,407 | -       | -       | -   | -    | 820   | 40    | -    | 117 | 977   | 2,281               |
| -     | -      | 162     | -       | -       | -   | -    | -     | -     | -    | -   | -     | 2                   |
| -     | -      | 2,500   | 315     | -       | -   | -    | -     | -     | -    | -   | 315   | 340                 |
| -     | 590    | 590     | -       | -       | -   | -    | -     | -     | -    | -   | -     | 6                   |
| -     | -      | 6,025   | -       | -       | -   | -    | -     | -     | -    | -   | -     | 60                  |
| -     | 3,110  | 3,110   | -       | -       | -   | -    | -     | -     | -    | 77  | 77    | 108                 |
| -     | -      | 6,300   | -       | -       | -   | -    | -     | -     | -    | -   | -     | 63                  |

(産業振興局調べ)

5. 果樹栽培状況

| 年度・地区 | 作物区分 | ぶ ど う   |         |       |         | 柿     | 栗     |
|-------|------|---------|---------|-------|---------|-------|-------|
|       |      | 露 地     | ビニールハウス | ガラス温室 | 計       |       |       |
| S 40  | 作付面積 | -       | -       | -     | 38.1    | 37.0  | 35.6  |
|       | 生産量  | -       | -       | -     | 324.0   | 110.0 | 8.0   |
| S 50  | 作付面積 | 13.2    | 3.0     | 0.3   | 16.5    | 6.2   | 23.6  |
|       | 生産量  | -       | -       | -     | 250.0   | 120.0 | 100.0 |
| S 60  | 作付面積 | 79.2    | 1.6     | 0.2   | 81.0    | 12.3  | 21.7  |
|       | 生産量  | 530.0   | 20.8    | 2.8   | 553.6   | 135.3 | 50.0  |
| H 2   | 作付面積 | 112.9   | 0.2     | 0.1   | 113.2   | 12.3  | 50.0  |
|       | 生産量  | 722.0   | 2.6     | 1.4   | 726.0   | 153.8 | 32.0  |
| H 5   | 作付面積 | 142.6   | -       | 0.1   | 142.7   | 11.2  | 15.7  |
|       | 生産量  | 1,109.3 | -       | 1.4   | 1,110.7 | 140.0 | 43.9  |
| H 6   | 作付面積 | 142.4   | -       | -     | 142.4   | 11.0  | 15.7  |
|       | 生産量  | 1,167.3 | -       | -     | 1,167.3 | 137.5 | 43.0  |
| H 7   | 作付面積 | 142.0   | 0.1     | -     | 142.1   | 10.6  | 15.7  |
|       | 生産量  | 1,128.3 | 0.2     | -     | 1,128.5 | 106.0 | 42.4  |
| H 8   | 作付面積 | 142.0   | 0.1     | 0.0   | 142.1   | 10.6  | 15.7  |
|       | 生産量  | 1,176.6 | 0.3     | -     | 1,176.9 | 106.0 | 40.8  |
| H 9   | 作付面積 | 141.7   | 0.1     | 0.0   | 141.8   | 10.6  | 15.7  |
|       | 生産量  | 1,244.4 | 0.5     | -     | 1,244.9 | 106.0 | 40.8  |
| H 10  | 作付面積 | 141.2   | 0.1     | -     | 141.3   | 10.4  | 15.4  |
|       | 生産量  | 1,405.7 | 0.8     | -     | 1,406.5 | 104.0 | 40.0  |
| H 11  | 作付面積 | 140.8   | 0.1     | 0.0   | 140.9   | 10.4  | 15.4  |
|       | 生産量  | 1,838.2 | 0.8     | -     | 1,839.0 | 104.0 | 40.0  |
| H 12  | 作付面積 | 139.9   | 0.1     | 0.0   | 140.0   | 10.4  | 15.4  |
|       | 生産量  | 1,617.0 | 1.0     | -     | 1,618.0 | 104.0 | 40.0  |
| H 13  | 作付面積 | 137.1   | 0.1     | -     | 137.2   | 11.6  | 10.4  |
|       | 生産量  | 1,686.9 | 1.0     | -     | 1,687.9 | 116.0 | 27.0  |
| H 14  | 作付面積 | 105.8   | 0.1     | -     | 105.9   | 12.1  | 10.6  |
|       | 生産量  | 1,391.9 | 1.8     | -     | 1,393.7 | 121.0 | 27.5  |
| 東灘区小計 |      | -       | -       | -     | 0.0     | -     | -     |
| 北 区小計 |      | 24.1    | 0.1     | 0.0   | 24.2    | 4.8   | 10.6  |
| 有 野   |      | -       | -       | -     | -       | 0.2   | 0.5   |
| 山 田   |      | -       | -       | -     | -       | 2.0   | 4.3   |
| 道 場   |      | 0.0     | -       | -     | 0.0     | 0.2   | 0.3   |
| 八 多   |      | 0.0     | -       | -     | 0.0     | 0.7   | 0.5   |
| 大 沢   |      | 24.1    | 0.1     | -     | 24.2    | 0.6   | 1.7   |
| 長 尾   |      | 0.0     | -       | -     | 0.0     | 0.4   | 1.9   |
| 淡 河   |      | 0.0     | -       | -     | 0.0     | 0.7   | 1.4   |
| 須磨区小計 |      | -       | -       | -     | -       | 0.8   | 0.0   |
| 垂水区小計 |      | -       | -       | -     | -       | 0.6   | 0.0   |
| 西 区小計 |      | 81.7    | 0.0     | 0.0   | 81.7    | 5.9   | 0.0   |
| 伊 川 谷 |      | 0.0     | -       | -     | 0.0     | 0.4   | -     |
| 櫛 谷   |      | -       | -       | -     | -       | 3.3   | -     |
| 押 部 谷 |      | 47.0    | -       | -     | 47.0    | 0.5   | 0.0   |
| 玉 津   |      | -       | -       | -     | -       | 0.2   | -     |
| 平 野   |      | 29.6    | -       | -     | 29.6    | 0.1   | -     |
| 神 出   |      | 2.4     | -       | -     | 2.4     | 0.2   | 0.0   |
| 岩 岡   |      | 2.7     | -       | -     | 2.7     | 1.2   | 0.0   |

(単位: ha・t)

| いちじく  |         |       | みかん  | 桃    | 梨     | その他 | 合計      |
|-------|---------|-------|------|------|-------|-----|---------|
| 露地    | ビニールハウス | 計     |      |      |       |     |         |
| -     | -       | 12.5  | 5.0  | 2.9  | -     | 0.2 | 131.3   |
| -     | -       | 125.0 | 2.5  | 10.0 | -     | 0.9 | 580.4   |
| 14.6  | 0.5     | 15.1  | 4.0  | -    | 2.5   | 0.6 | 68.5    |
| -     | -       | 380.0 | 40.0 | -    | 30.0  | -   | 920.0   |
| 20.8  | 2.1     | 22.9  | 4.0  | 0.6  | 28.8  | 2.0 | 173.3   |
| 416.0 | 67.2    | 483.2 | 20.0 | 0.3  | 198.0 | -   | 1,440.4 |
| 19.7  | 2.4     | 22.1  | -    | 0.6  | 28.8  | 1.8 | 194.5   |
| 512.0 | 76.8    | 588.8 | -    | 3.6  | 510.3 | -   | 2,014.5 |
| 20.6  | 2.1     | 22.7  | -    | 1.5  | 29.8  | 3.3 | 226.9   |
| 618.0 | 94.5    | 712.5 | -    | 5.0  | 645.5 | -   | 2,657.9 |
| 18.8  | 2.4     | 21.2  | -    | 1.5  | 29.8  | 3.3 | 224.9   |
| 564.0 | 108.0   | 672.0 | -    | 5.0  | 647.5 | -   | 2,672.3 |
| 18.8  | 2.4     | 21.2  | -    | 1.5  | 29.8  | 3.3 | 224.2   |
| 564.0 | 108.0   | 672.0 | -    | 5.0  | 620.2 | 9.9 | 2,584.0 |
| 19.0  | 2.4     | 21.4  | -    | 1.5  | 29.8  | 3.3 | 224.4   |
| 532.0 | 103.2   | 635.2 | -    | 5.0  | 684.6 | 9.9 | 2,658.4 |
| 19.0  | 2.4     | 21.4  | -    | 1.5  | 29.8  | 3.3 | 224.1   |
| 505.4 | 103.2   | 608.6 | -    | 6.0  | 669.3 | 9.9 | 2,685.5 |
| 19.2  | 2.4     | 21.6  | -    | 1.2  | 29.8  | 3.3 | 223.0   |
| 518.4 | 96.0    | 614.4 | -    | 6.0  | 770.3 | 9.9 | 2,951.1 |
| 19.7  | 2.4     | 22.1  | -    | 1.2  | 29.8  | 3.3 | 223.1   |
| 531.9 | 96.0    | 627.9 | -    | 6.0  | 903.9 | 9.9 | 3,530.7 |
| 23.9  | 2.8     | 26.7  | -    | 1.2  | 29.1  | 3.3 | 226.1   |
| 414.2 | 58.4    | 472.6 | -    | 5.0  | 808.4 | 9.9 | 3,057.9 |
| 24.4  | 2.1     | 26.5  | -    | 1.2  | 28.9  | 3.3 | 219.1   |
| 482.3 | 43.7    | 526.0 | -    | 5.0  | 763.1 | 9.9 | 3,134.9 |
| 19.5  | 2.3     | 21.8  | -    | 1.2  | 29.2  | 3.3 | 184.1   |
| 528.0 | 69.0    | 597.0 | -    | 5.0  | 714.9 | 9.9 | 2,869.0 |
| 0.0   | -       | 0.0   | -    | -    | -     | -   | 0.0     |
| 0.0   | -       | 0.0   | -    | 0.9  | 1.2   | 1.5 | 43.2    |
| 0.0   | -       | 0.0   | -    | 0.0  | -     | -   | 0.7     |
| 0.0   | -       | 0.0   | -    | 0.0  | 0.0   | -   | 6.3     |
| 0.0   | -       | 0.0   | -    | -    | -     | -   | 0.5     |
| 0.0   | -       | 0.0   | -    | 0.0  | 0.0   | -   | 1.2     |
| 0.0   | -       | 0.0   | -    | 0.9  | 1.2   | 1.5 | 30.1    |
| -     | -       | -     | -    | -    | -     | -   | 2.3     |
| 0.0   | -       | 0.0   | -    | 0.0  | 0.0   | -   | 2.1     |
| 0.0   | -       | 0.0   | -    | -    | -     | -   | 0.8     |
| 0.0   | -       | 0.0   | -    | -    | -     | 0.3 | 0.9     |
| 19.5  | 2.3     | 21.8  | -    | 0.3  | 28.0  | 1.5 | 139.2   |
| 0.3   | 0.3     | 0.6   | -    | -    | -     | -   | 1.0     |
| 0.0   | -       | 0.0   | -    | -    | 0.0   | -   | 3.3     |
| 0.0   | -       | 0.0   | -    | -    | 26.0  | 0.8 | 74.3    |
| 0.0   | -       | 0.0   | -    | -    | -     | -   | 0.2     |
| 1.5   | -       | 1.5   | -    | -    | -     | -   | 31.2    |
| 3.3   | 0.1     | 3.4   | -    | -    | 2.0   | 0.6 | 8.6     |
| 14.4  | 1.9     | 16.3  | -    | 0.3  | -     | 0.1 | 20.6    |

(産業振興局調べ)



6. 園芸施設の設置状況

| 種別<br>年度・地区 | 野 菜   |         |           |           | 花 卉    |       |         |         | 果     |
|-------------|-------|---------|-----------|-----------|--------|-------|---------|---------|-------|
|             | ガラス温室 | 鉄骨ハウス   | ビニールハウス   | 計         | ガラス温室  | 鉄骨ハウス | ビニールハウス | 計       | ガラス温室 |
| S 45        | 915   | 141,020 | 208,093   | 350,028   | 26,765 | -     | 71,880  | 98,645  | 3,000 |
| S 50        | 8,070 | 166,200 | 518,230   | 692,500   | 34,160 | -     | 85,970  | 120,130 | 3,000 |
| S 60        | 8,309 | 125,349 | 815,253   | 948,911   | 40,560 | 3,100 | 148,370 | 192,030 | 2,000 |
| H 2         | 6,170 | 134,073 | 946,331   | 1,086,574 | 36,977 | 1,870 | 165,357 | 204,204 | 1,000 |
| H 4         | 2,700 | 98,084  | 989,305   | 1,090,089 | 32,390 | 850   | 168,830 | 202,070 | 1,000 |
| H 5         | 3,515 | 96,182  | 997,582   | 1,097,279 | 31,680 | 850   | 158,946 | 191,476 | 1,000 |
| H 6         | 3,435 | 98,397  | 1,005,489 | 1,107,321 | 32,295 | 1,063 | 168,755 | 202,113 | 0     |
| H 7         | 3,435 | 98,397  | 1,005,489 | 1,107,321 | 31,738 | 480   | 158,370 | 190,588 | 0     |
| H 8         | 3,435 | 96,100  | 980,303   | 1,079,838 | 31,100 | 0     | 153,435 | 184,535 | 0     |
| H 9         | 3,435 | 96,100  | 993,992   | 1,093,527 | 30,400 | 0     | 152,600 | 183,000 | 0     |
| H 10        | 3,435 | 96,100  | 983,817   | 1,083,352 | 30,400 | 0     | 153,600 | 184,000 | 0     |
| H 11        | 3,435 | 96,100  | 993,754   | 1,093,289 | 21,219 | 0     | 104,594 | 125,813 | 0     |
| H 12        | 3,435 | 95,700  | 848,513   | 947,648   | 21,219 | 0     | 104,729 | 125,948 | 0     |
| H 13        | 3,435 | 95,700  | 879,300   | 978,435   | 19,719 | 0     | 107,188 | 126,907 | 0     |
| H 14        | 3,435 | 103,118 | 892,268   | 998,821   | 19,693 | 0     | 109,528 | 129,221 | 0     |
| 東灘区         | 0     | 0       | 0         | 0         | 0      | 0     | 0       | 0       | 0     |
| 北 区         | 1,035 | 960     | 69,984    | 71,979    | 6,536  | 0     | 33,810  | 40,346  | 0     |
| 有野          | 0     | 0       | 35,684    | 35,684    | 0      | 0     | 200     | 200     | 0     |
| 山田          | 0     | 0       | 1,160     | 1,160     | 0      | 0     | 685     | 685     | 0     |
| 道場          | 1,035 | 960     | 14,125    | 16,120    | 1,000  | 0     | 1,316   | 2,316   | 0     |
| 八多          | 0     | 0       | 7,785     | 7,785     | 840    | 0     | 1,377   | 2,217   | 0     |
| 大沢          | 0     | 0       | 4,975     | 4,975     | 0      | 0     | 1,200   | 1,200   | 0     |
| 長尾          | 0     | 0       | 865       | 865       | 3,300  | 0     | 0       | 3,300   | 0     |
| 淡河          | 0     | 0       | 5,390     | 5,390     | 1,396  | 0     | 29,032  | 30,428  | 0     |
| 須磨区         | 0     | 0       | 0         | 0         | 0      | 0     | 0       | 0       | 0     |
| 垂水区         | 0     | 800     | 1,280     | 2,080     | 0      | 0     | 0       | 0       | 0     |
| 西 区         | 2,400 | 101,358 | 821,004   | 924,762   | 13,157 | 0     | 75,718  | 88,875  | 0     |
| 伊川谷         | 1,000 | 13,800  | 244,696   | 259,496   | 7,530  | 0     | 61,942  | 69,472  | 0     |
| 櫛谷          | 0     | 2,500   | 39,044    | 41,544    | 0      | 0     | 162     | 162     | 0     |
| 押部谷         | 1,400 | 11,436  | 46,832    | 59,668    | 240    | 0     | 1,794   | 2,034   | 0     |
| 玉津          | 0     | 2,417   | 55,643    | 57,790    | 0      | 0     | 600     | 600     | 0     |
| 平野          | 0     | 28,591  | 151,872   | 180,463   | 2,590  | 0     | 3,430   | 6,020   | 0     |
| 神出          | 0     | 0       | 106,812   | 106,812   | 997    | 0     | 3,290   | 4,287   | 0     |
| 岩岡          | 0     | 42,884  | 176,105   | 218,989   | 1,800  | 0     | 4,500   | 6,300   | 0     |

(単位：m<sup>2</sup>)

| 樹      |         |        | 合 計    |         |           |           |
|--------|---------|--------|--------|---------|-----------|-----------|
| 鉄骨ハウス  | ビニールハウス | 計      | ガラス温室  | 鉄骨ハウス   | ビニールハウス   | 計         |
| -      | 31,000  | 34,000 | 30,680 | 141,020 | 310,973   | 482,673   |
| -      | 35,000  | 38,000 | 45,230 | 166,200 | 639,200   | 850,630   |
| 1,000  | 36,000  | 39,000 | 50,869 | 129,449 | 999,623   | 1,179,941 |
| 11,287 | 15,633  | 27,920 | 44,147 | 147,230 | 1,127,321 | 1,318,698 |
| 10,287 | 14,633  | 25,920 | 36,090 | 109,221 | 1,172,768 | 1,318,079 |
| 6,287  | 14,633  | 21,920 | 36,195 | 103,319 | 1,171,161 | 1,310,675 |
| 13,838 | 11,148  | 24,986 | 35,730 | 113,298 | 1,185,392 | 1,334,420 |
| 13,838 | 11,148  | 24,986 | 35,173 | 112,715 | 1,175,007 | 1,322,895 |
| 13,838 | 11,148  | 24,986 | 34,535 | 109,938 | 1,144,886 | 1,289,359 |
| 13,838 | 11,148  | 24,986 | 33,835 | 109,938 | 1,157,740 | 1,301,513 |
| 13,838 | 11,148  | 24,986 | 33,835 | 109,938 | 1,148,565 | 1,292,338 |
| 13,838 | 11,148  | 24,986 | 24,654 | 109,938 | 1,109,496 | 1,244,088 |
| 0      | 2,800   | 2,800  | 24,654 | 95,700  | 956,042   | 1,076,396 |
| 0      | 2,800   | 2,800  | 23,154 | 95,700  | 989,288   | 1,108,142 |
| 0      | 2,800   | 2,800  | 23,128 | 103,118 | 1,004,596 | 1,130,842 |
| 0      | 0       | 0      | 0      | 0       | 0         | 0         |
| 0      | 0       | 0      | 7,571  | 960     | 103,794   | 112,325   |
| 0      | 0       | 0      | 0      | 0       | 35,884    | 35,884    |
| 0      | 0       | 0      | 0      | 0       | 1,845     | 1,845     |
| 0      | 0       | 0      | 2,035  | 960     | 15,441    | 18,436    |
| 0      | 0       | 0      | 840    | 0       | 9,162     | 10,002    |
| 0      | 0       | 0      | 0      | 0       | 6,175     | 6,175     |
| 0      | 0       | 0      | 3,300  | 0       | 865       | 4,165     |
| 0      | 0       | 0      | 1,396  | 0       | 34,422    | 35,818    |
| 0      | 0       | 0      | 0      | 0       | 0         | 0         |
| 0      | 0       | 0      | 0      | 800     | 1,280     | 2,080     |
| 0      | 2,800   | 2,800  | 15,557 | 101,358 | 899,522   | 1,016,437 |
| 0      | 300     | 300    | 8,530  | 13,800  | 306,938   | 329,268   |
| 0      | 0       | 0      | 0      | 2,500   | 39,206    | 41,706    |
| 0      | 0       | 0      | 1,640  | 11,436  | 48,626    | 61,702    |
| 0      | 0       | 0      | 0      | 2,147   | 56,243    | 58,390    |
| 0      | 0       | 0      | 2,590  | 28,591  | 155,302   | 186,483   |
| 0      | 200     | 200    | 997    | 0       | 110,302   | 111,299   |
| 0      | 2,300   | 2,300  | 1,800  | 42,884  | 182,905   | 227,589   |

7. 観光農業の状況

| 年度・<br>地区名 | いちご  |          | ぶどう  |          | なし  |          | みかん |          | 柿   |          | さつまいも |          |
|------------|------|----------|------|----------|-----|----------|-----|----------|-----|----------|-------|----------|
|            | 面積   | 入者<br>園数 | 面積   | 入者<br>園数 | 面積  | 入者<br>園数 | 面積  | 入者<br>園数 | 面積  | 入者<br>園数 | 面積    | 入者<br>園数 |
| S 55       | 20.0 | 33,292   | 13.0 | 31,163   | 2.5 | 8,000    | 4.0 | 13,161   | 2.5 | 4,000    | 7.7   | 44,353   |
| S 60       | 12.9 | 33,046   | 10.4 | 31,550   | 2.5 | 4,700    | 4.0 | 12,000   | 2.5 | 6,270    | 7.4   | 51,356   |
| H 2        | 9.5  | 35,715   | 9.0  | 26,572   | 1.4 | 5,513    | -   | -        | 2.5 | 6,283    | 6.8   | 57,845   |
| H 7        | 7.5  | 30,377   | 7.0  | 20,890   | 1.9 | 5,085    | -   | -        | 2.5 | 8,530    | 5.8   | 28,327   |
| H 8        | 7.8  | 34,896   | 7.0  | 18,713   | 1.9 | 7,035    | -   | -        | 2.5 | 4,533    | 6.6   | 26,057   |
| H 9        | 7.7  | 32,481   | 7.0  | 15,609   | 1.9 | 5,630    | -   | -        | 2.5 | 4,899    | 6.3   | 26,514   |
| H 10       | 7.9  | 23,385   | 7.0  | 18,034   | 1.9 | 6,250    | -   | -        | 2.5 | 3,900    | 5.4   | 24,427   |
| H 11       | 7.1  | 26,461   | 5.6  | 13,870   | 1.9 | 7,035    | -   | -        | 2.5 | 3,760    | 5.4   | 25,747   |
| H 12       | 5.6  | 27,525   | 5.6  | 16,094   | 1.9 | 6,580    | -   | -        | 2.7 | 2,855    | 4.8   | 22,973   |
| H 13       | 5.8  | 28,758   | 5.1  | 14,542   | 1.9 | 6,675    | -   | -        | 2.7 | 2,367    | 4.5   | 18,237   |
| H 14       | 5.9  | 29,175   | 5.1  | 15,477   | 2.0 | 6,713    | -   | -        | 2.7 | 2,688    | 4.3   | 16,324   |
| 北 区        | 5.1  | 25,498   | -    | -        | -   | -        | -   | -        | -   | -        | 2.0   | 8,195    |
| 有 野        | 4.1  | 22,088   | -    | -        | -   | -        | -   | -        | -   | -        | -     | -        |
| 山 田        | 0.2  | 360      | -    | -        | -   | -        | -   | -        | -   | -        | 0.7   | 4,200    |
| 道 場        | -    | -        | -    | -        | -   | -        | -   | -        | -   | -        | -     | -        |
| 八 多        | -    | -        | -    | -        | -   | -        | -   | -        | -   | -        | 0.2   | 1,300    |
| 大 沢        | 0.7  | 3,000    | -    | -        | -   | -        | -   | -        | -   | -        | 0.6   | 1,400    |
| 長 尾        | -    | -        | -    | -        | -   | -        | -   | -        | -   | -        | 0.2   | 745      |
| 淡 河        | 0.1  | 50       | -    | -        | -   | -        | -   | -        | -   | -        | 0.3   | 550      |
| 須 磨 区      | -    | -        | -    | -        | -   | -        | -   | -        | -   | -        | -     | -        |
| 垂 水 区      | -    | -        | -    | -        | -   | -        | -   | -        | -   | -        | 0.3   | 2,100    |
| 西 区        | 0.8  | 3,677    | 5.1  | 15,477   | 2.0 | 6,713    | -   | -        | 2.7 | 2,688    | 2.0   | 6,029    |
| 伊 川 谷      | -    | -        | -    | -        | -   | -        | -   | -        | -   | -        | -     | -        |
| 櫛 谷        | -    | -        | -    | -        | -   | -        | -   | -        | 2.7 | 2,688    | -     | -        |
| 押 部 谷      | 0.8  | 3,677    | -    | -        | -   | -        | -   | -        | -   | -        | 0.2   | 2,074    |
| 玉 津        | -    | -        | -    | -        | -   | -        | -   | -        | -   | -        | -     | -        |
| 平 野        | -    | -        | -    | -        | -   | -        | -   | -        | -   | -        | -     | -        |
| 神 出        | -    | -        | 2.4  | 10,013   | 2.0 | 6,713    | -   | -        | -   | -        | 1.8   | 3,955    |
| 岩 岡        | -    | -        | 2.7  | 5,464    | -   | -        | -   | -        | -   | -        | -     | -        |

(注) 1. たけのこはS53年末、みかんはS63年、柏尾谷リバーパークはH12年で廃止した。

(単位：ha・人)

| じゃがいも |      | スイカ |      | くり  |      | 柏尾谷川パーク |        | 合計   |         | 貸農園 |       |
|-------|------|-----|------|-----|------|---------|--------|------|---------|-----|-------|
| 面積    | 入者園数 | 面積  | 入者園数 | 面積  | 入者園数 | 面積      | 入者園数   | 面積   | 入者園数    | 面積  | 利用者数  |
| 1.1   | 310  | -   | -    | -   | -    | -       | 10,758 | 50.9 | 145,587 | 4.0 | 1,071 |
| 0.1   | 50   | -   | -    | -   | -    | -       | 17,000 | 40.3 | 156,267 | 3.0 | 1,043 |
| 0.1   | 80   | -   | -    | -   | -    | -       | 14,000 | 27.4 | 146,202 | 3.0 | 1,189 |
| 0.1   | 10   | -   | -    | -   | -    | -       | 10,000 | 27.5 | 115,350 | 3.0 | 1,445 |
| -     | -    | -   | -    | -   | -    | -       | 3,250  | 24.7 | 96,459  | 2.9 | 1,344 |
| -     | -    | -   | -    | -   | -    | -       | 3,700  | 25.4 | 88,833  | 2.9 | 1,319 |
| -     | -    | 0.4 | 300  | 1.5 | 328  | -       | 3,800  | 26.6 | 80,424  | 2.9 | 1,201 |
| -     | -    | 0.3 | 500  | 1.5 | 400  | -       | 2,000  | 24.3 | 79,773  | 2.9 | 1,359 |
| -     | -    | 0.2 | 389  | 0.2 | 160  | -       | 300    | 21.0 | 74,876  | 3.4 | 1,556 |
| -     | -    | 0.4 | 323  | 0.2 | 350  | -       | -      | 20.6 | 71,252  | 3.3 | 1,584 |
| -     | -    | 0.3 | 161  | 1.0 | 350  | -       | -      | 21.3 | 70,888  | 3.5 | 1,690 |
| -     | -    | -   | -    | 1.0 | 350  | -       | -      | 8.1  | 34,043  | 1.2 | 495   |
| -     | -    | -   | -    | -   | -    | -       | -      | 4.1  | 22,088  | -   | -     |
| -     | -    | -   | -    | -   | -    | -       | -      | 0.9  | 4,560   | 1.2 | 495   |
| -     | -    | -   | -    | -   | -    | -       | -      | -    | -       | -   | -     |
| -     | -    | -   | -    | -   | -    | -       | -      | 0.2  | 1,300   | -   | -     |
| -     | -    | -   | -    | 1.0 | 350  | -       | -      | 2.3  | 4,750   | -   | -     |
| -     | -    | -   | -    | -   | -    | -       | -      | 0.2  | 745     | -   | -     |
| -     | -    | -   | -    | -   | -    | -       | -      | 0.4  | 600     | -   | -     |
| -     | -    | -   | -    | -   | -    | -       | -      | -    | -       | -   | -     |
| -     | -    | -   | -    | -   | -    | -       | -      | 0.3  | 2,100   | -   | -     |
| -     | -    | 0.3 | 161  | -   | -    | -       | -      | 12.9 | 34,745  | 2.3 | 1,195 |
| -     | -    | -   | -    | -   | -    | -       | -      | -    | -       | 1.6 | 766   |
| -     | -    | -   | -    | -   | -    | -       | -      | 2.7  | 2,688   | -   | -     |
| -     | -    | -   | -    | -   | -    | -       | -      | 1.0  | 5,751   | -   | -     |
| -     | -    | -   | -    | -   | -    | -       | -      | -    | -       | -   | -     |
| -     | -    | -   | -    | -   | -    | -       | -      | -    | -       | -   | -     |
| -     | -    | 0.3 | 161  | -   | -    | -       | -      | 6.5  | 20,842  | 0.7 | 429   |
| -     | -    | -   | -    | -   | -    | -       | -      | 2.7  | 5,464   | -   | -     |

(産業振興局調べ)

8. 畜産物生産状況

(1) 家畜飼養戸数及び頭羽数

| 年度・地区 |     | 種別   |        | 乳用牛      |                 | 肉用牛 |       | 豚   |         | 採卵鶏 |        | プロイラー |        | 養蜂 |  |
|-------|-----|------|--------|----------|-----------------|-----|-------|-----|---------|-----|--------|-------|--------|----|--|
|       |     | 戸数   | 頭数     | 戸数       | 頭数              | 戸数  | 頭数    | 戸数  | 羽数      | 戸数  | 羽数     | 戸数    | 群数     |    |  |
| S 45  | 計   | 431  | 7,599  | 521      | 3,418           | 50  | 8,489 | 214 | 346,910 | 13  | 14,500 | 6     | 715    |    |  |
|       | 農家分 | 410  | 6,856  | 516      | 3,199           | 24  | 2,651 | 181 | 192,610 | 13  | 14,500 | 4     | 15     |    |  |
| S 50  | 計   | 272  | 6,656  | 176      | 4,978           | 123 | 4,734 | 59  | 175,036 | 6   | 6,700  | 8     | 95     |    |  |
|       | 農家分 | 252  | 6,149  | 169      | 4,024           | 12  | 2,850 | 48  | 137,726 | 1   | 6,700  | 5     | 95     |    |  |
| S 55  | 計   | 227  | 6,905  | [2]107   | [67]5,497       | 18  | 6,688 | 35  | 138,870 | 1   | 1,500  | 5     | 152    |    |  |
|       | 農家分 | 213  | 6,528  | [2]100   | [67]3,758       | 9   | 4,697 | 29  | 122,370 | 1   | 1,500  | 2     | 60     |    |  |
| S 60  | 計   | 186  | 6,148  | [10]99   | [111]6,286      | 8   | 5,622 | 22  | 84,975  | 4   | 19,000 | 4     | 120    |    |  |
|       | 農家分 | 180  | 6,024  | [10]89   | [82]4,260       | 5   | 4,852 | 15  | 61,670  | 3   | 16,000 | 3     | 80     |    |  |
| H 2   | 計   | 153  | 5,606  | [14]78   | [171]6,565      | 4   | 6,064 | 12  | 30,525  | 3   | 3,950  | 4     | 140    |    |  |
|       | 農家分 | 149  | 5,518  | [14]73   | [171]4,400      | 3   | 5,744 | 7   | 16,400  | 2   | 750    | 3     | 80     |    |  |
| H 7   | 計   | 111  | 4,347  | [12]53   | [171]6,870      | 2   | 2,932 | 7   | 24,745  | 3   | 6,500  | 6     | 645    |    |  |
|       | 農家分 | 110  | 4,335  | [12]48   | [171]4,973      | 2   | 2,932 | 4   | 14,000  | 2   | 3,000  | 1     | 50     |    |  |
| H 8   | 計   | 103  | 4,063  | [7]45    | [78]6,778       | 2   | 2,720 | 6   | 17,100  | 2   | 3,000  | 7     | 620    |    |  |
|       | 農家分 | 102  | 4,051  | [7]41    | [78]4,967       | 2   | 2,720 | 6   | 17,100  | 2   | 3,000  | 2     | 65     |    |  |
| H 9   | 計   | 91   | 3,716  | [6]42    | [30]6,806       | 2   | 2,720 | 5   | 13,197  | 2   | 3,000  | 7     | 620    |    |  |
|       | 農家分 | 90   | 3,704  | [6]38    | [30]5,043       | 2   | 2,720 | 5   | 13,197  | 2   | 3,000  | 2     | 65     |    |  |
| H 10  | 計   | 80   | 3,416  | [4]46    | [5]6,549        | 2   | 3,207 | 5   | 12,176  | 2   | 2,900  | 4     | 430    |    |  |
|       | 農家分 | 79   | 3,404  | [4]42    | [5]4,933        | 2   | 3,207 | 5   | 12,176  | 2   | 2,900  | -     | -      |    |  |
| H 11  | 計   | 74   | 3,162  | [2]38    | [2]6,282        | 2   | 2,908 | 4   | 12,176  | 2   | 2,900  | 4     | 112    |    |  |
|       | 農家分 | 73   | 3,151  | [2]34    | [2]4,886        | 2   | 2,900 | 4   | 12,176  | 2   | 2,900  | -     | -      |    |  |
| H 12  | 計   | 73   | 3,085  | 34       | 6,711           | 2   | 2,138 | 4   | 10,907  | 2   | 3,850  | 5     | 80     |    |  |
|       | 農家分 | 72   | 3,073  | 29       | 5,074           | 2   | 2,138 | 4   | 10,907  | 2   | 3,850  | -     | -      |    |  |
| H 13  | 計   | 71   | 3,145  | 37       | 6,758           | 2   | 2,138 | 4   | 4,467   | 1   | 400    | 2     | 60     |    |  |
|       | 農家分 | 70   | 3,133  | 32       | 5,211           | 2   | 2,138 | 4   | 4,467   | 1   | 400    | -     | -      |    |  |
| H 14  | 計   | 68   | 3,133  | 38       | 6,556           | 2   | 2,405 | 3   | 3,550   | 1   | 400    | 3     | 100    |    |  |
|       | 農家分 | 67   | 3,123  | 33       | 4,881           | 2   | 2,405 | 3   | 3,550   | 1   | 400    | -     | -      |    |  |
| 北 区   |     | 18   | 1,037  | [3](1)19 | [6](524)1,240   | -   | -     | 1   | 200     | -   | -      | (1)1  | (30)30 |    |  |
| 有 野   |     | 1    | 195    | [1]2     | [1]81           | -   | -     | -   | -       | -   | -      | -     | -      |    |  |
| 山 田   |     | 1    | 52     | -        | -               | -   | -     | -   | -       | -   | -      | (1)1  | (30)30 |    |  |
| 道 場   |     | 1    | 32     | -        | -               | -   | -     | -   | -       | -   | -      | -     | -      |    |  |
| 八 多   |     | 6    | 290    | [1]6     | [4]124          | -   | -     | -   | -       | -   | -      | -     | -      |    |  |
| 大 沢   |     | 4    | 218    | 7        | 508             | -   | -     | -   | -       | -   | -      | -     | -      |    |  |
| 長 尾   |     | 2    | 88     | 2        | 2               | -   | -     | -   | -       | -   | -      | -     | -      |    |  |
| 上 淡 河 |     | 2    | 75     | [1]1     | [1]1            | -   | -     | -   | -       | -   | -      | -     | -      |    |  |
| 淡 河   |     | 1    | 87     | (1)1     | (524)524        | -   | -     | 1   | 200     | -   | -      | -     | -      |    |  |
| 西 区   |     | 49   | 2,086  | [3](4)19 | [3](1,151)5,316 | 2   | 2,405 | 2   | 3,350   | 1   | 400    | (2)2  | (70)70 |    |  |
| 伊 川 谷 |     | 4    | 126    | -        | -               | -   | -     | -   | -       | -   | -      | (1)1  | (10)10 |    |  |
| 櫛 谷   |     | 10   | 557    | 2        | 3,019           | 1   | 2,155 | -   | -       | -   | -      | -     | (10)10 |    |  |
| 押 部 谷 |     | 1    | 42     | (1)4     | (76)662         | -   | -     | 1   | 2,800   | -   | -      | -     | -      |    |  |
| 玉 団 地 |     | 3    | 123    | -        | -               | -   | -     | -   | -       | -   | -      | -     | -      |    |  |
| 玉 津   |     | 5    | 155    | -        | -               | -   | -     | -   | -       | -   | -      | (1)1  | (10)10 |    |  |
| 平 野   |     | 6    | 145    | [1](1)2  | [1](122)123     | 1   | 250   | 1   | 550     | 1   | 400    | -     | (20)20 |    |  |
| 神 出   |     | 13   | 638    | [1](2)6  | [1](953)1,464   | -   | -     | -   | -       | -   | -      | -     | (20)20 |    |  |
| 岩 岡   |     | 7    | 300    | [1]5     | 48              | -   | -     | -   | -       | -   | -      | -     | -      |    |  |
| その他の区 |     | (1)1 | (10)10 | -        | -               | -   | -     | -   | -       | -   | -      | -     | -      |    |  |

(注) 1. ( )内は、農業外の数値で内数である。

(産業振興局調べ)

2. 肥育の[ ]内は酪農家の数値で内数である。

## (2) 畜産農家の分布状況（平成15年2月1日現在）

| 項目  |        | 種別            |            | 酪農           |            | 肥育          |          | 養鶏          |          | 養豚          |          | 合計            |            |
|-----|--------|---------------|------------|--------------|------------|-------------|----------|-------------|----------|-------------|----------|---------------|------------|
|     |        | (戸)           | (%)        | (戸)          | (%)        | (戸)         | (%)      | (戸)         | (%)      | (戸)         | (%)      | (戸)           | (%)        |
| 戸数  | 市街化区域  | 5             | 7.5        | 1            | 3.7        | -           | -        | -           | -        | -           | -        | 6             | 6.0        |
|     | 市街化調整区 | 62            | 92.5       | 26           | 96.3       | 4           | 100      | 2           | 100      | 2           | 100      | 94            | 94.0       |
|     | 計      | 67            | 100        | 27           | 100        | 4           | 100      | 2           | 100      | 2           | 100      | 100           | 100        |
| 頭羽数 | 市街化区域  | (家畜単位)<br>128 | (%)<br>4.1 | (家畜単位)<br>80 | (%)<br>1.6 | (家畜単位)<br>- | (%)<br>- | (家畜単位)<br>- | (%)<br>- | (家畜単位)<br>- | (%)<br>- | (家畜単位)<br>208 | (%)<br>2.4 |
|     | 市街化調整区 | 2,995         | 95.9       | 4,792        | 98.4       | 40          | 100      | 481         | 100      | 481         | 100      | 8,308         | 97.6       |
|     | 計      | 3,123         | 100        | 4,872        | 100        | 40          | 100      | 481         | 100      | 481         | 100      | 8,516         | 100        |

(注) 1. 数値は農家以外の飼育頭羽数は含まれない。また、肥育頭数に酪農家の肥育牛は除く。

(産業振興局調べ)

2. 頭羽数は家畜単位(1単位=牛1頭=鶏100羽=豚5頭)で換算した。

## (3) 受精卵事業の実績

| 項目       | 年度    |       |       |       |       |        |        |        |        |        |
|----------|-------|-------|-------|-------|-------|--------|--------|--------|--------|--------|
|          | 平成5年度 | 平成6年度 | 平成7年度 | 平成8年度 | 平成9年度 | 平成10年度 | 平成11年度 | 平成12年度 | 平成13年度 | 平成14年度 |
| 体内受精卵生産数 | 256   | 264   | 133   | 58    | 25    | 41     | 0      | 20     | 0      | 0      |
| 体外受精卵生産数 | 355   | 523   | 973   | 1,959 | 1,808 | 2,024  | 3,050  | 2,303  | 3,058  | 2,114  |
| 移植頭数     | 294   | 256   | 185   | 342   | 378   | 549    | 693    | 619    | 663    | 458    |
| 受胎頭数     | 88    | 75    | 67    | 123   | 126   | 204    | 303    | 167    | 230    | 151    |
| 受胎率(%)   | 29.9  | 29.3  | 36.2  | 36.0  | 33.0  | 37.2   | 43.7   | 37.0   | 34.7   | 33.0   |
| 生産頭数     | 54    | 71    | 62    | 55    | 80    | 96     | 183    | 231    | 197    | 182    |

(産業振興局調べ)

## (4) 牛の飼育状況

## 乳 牛

| 種 類           | 地 区 | 7年度   | 8年度   | 9年度   | 10年度  | 11年度  | 12年度  | 13年度  | 14年度  |
|---------------|-----|-------|-------|-------|-------|-------|-------|-------|-------|
| 13ヶ月未満<br>の子牛 | 北 区 | 186   | 132   | 144   | 103   | 116   | 135   | 168   | 161   |
|               | 西 区 | 524   | 365   | 367   | 293   | 258   | 236   | 277   | 299   |
|               | 計   | 710   | 497   | 511   | 396   | 374   | 371   | 445   | 460   |
| 育 成 牛         | 北 区 | 122   | 169   | 145   | 143   | 114   | 94    | 111   | 140   |
|               | 西 区 | 310   | 341   | 298   | 319   | 266   | 274   | 267   | 248   |
|               | 計   | 432   | 510   | 443   | 462   | 380   | 368   | 378   | 388   |
| 経 産 牛         | 北 区 | 702   | 759   | 745   | 730   | 737   | 732   | 743   | 736   |
|               | 西 区 | 2,490 | 2,282 | 2,005 | 1,816 | 1,660 | 1,602 | 1,567 | 1,539 |
|               | 計   | 3,192 | 3,041 | 2,750 | 2,546 | 2,397 | 2,334 | 2,310 | 2,275 |
| 計             | 北 区 | 1,010 | 1,060 | 1,034 | 976   | 967   | 961   | 1,022 | 1,037 |
|               | 西 区 | 3,324 | 2,988 | 2,670 | 2,428 | 2,184 | 2,112 | 2,111 | 2,086 |
|               | 計   | 4,334 | 4,048 | 3,704 | 3,404 | 3,151 | 3,073 | 3,133 | 3,123 |

(注) 六甲山牧場を除く

## 肉 用 牛

| 種 類     | 地 区 | 7年度   | 8年度   | 9年度   | 10年度  | 11年度  | 12年度  | 13年度  | 14年度  |
|---------|-----|-------|-------|-------|-------|-------|-------|-------|-------|
| 黒毛和種    | 北 区 | 1,414 | 1,384 | 1,400 | 1,309 | 1,102 | 1,191 | 1,108 | 1,093 |
|         | 西 区 | 1,138 | 1,074 | 1,085 | 963   | 876   | 1,019 | 1,004 | 1,011 |
|         | 計   | 2,552 | 2,458 | 2,485 | 2,272 | 1,978 | 2,210 | 2,112 | 2,104 |
| ホルスタイン種 | 北 区 | 154   | 51    | 26    | 13    | 22    | 22    | 80    | 50    |
|         | 西 区 | 1,776 | 1,269 | 1,103 | 863   | 794   | 575   | 712   | 555   |
|         | 計   | 1,930 | 1,320 | 1,129 | 876   | 816   | 597   | 792   | 605   |
| F 1     | 北 区 | 3     | 2     | 7     | 48    | 27    | 18    | 54    | 91    |
|         | 西 区 | 114   | 463   | 809   | 990   | 1,244 | 1,418 | 1,131 | 765   |
|         | 計   | 117   | 465   | 816   | 1,038 | 1,271 | 1,436 | 1,185 | 856   |
| 外国種     | 北 区 | -     | -     | -     | -     | -     | -     | -     | -     |
|         | 西 区 | 2,271 | 2,501 | 2,376 | 2,363 | 2,217 | 2,468 | 2,666 | 2,982 |
|         | 計   | 2,271 | 2,501 | 2,376 | 2,363 | 2,217 | 2,468 | 2,666 | 2,982 |
| 合 計     | 北 区 | 1,571 | 1,437 | 1,433 | 1,370 | 1,151 | 1,231 | 1,242 | 1,234 |
|         | 西 区 | 5,299 | 5,307 | 5,373 | 5,179 | 5,131 | 5,480 | 5,513 | 5,313 |
|         | 計   | 6,870 | 6,744 | 6,806 | 6,549 | 6,282 | 6,711 | 6,755 | 6,547 |

(産業振興局調べ)

## (5) 畜産物生産状況(全市分)

| 年度・項目<br>品名 |      | S 40         |           |                  |            | S 50         |           |                  |            | S 60         |           |                  |            |
|-------------|------|--------------|-----------|------------------|------------|--------------|-----------|------------------|------------|--------------|-----------|------------------|------------|
|             |      | 頭羽数<br>(頭・羽) | 戸数<br>(戸) | 1戸当り頭<br>羽数(頭・羽) | 生産量<br>(t) | 頭羽数<br>(頭・羽) | 戸数<br>(戸) | 1戸当り頭<br>羽数(頭・羽) | 生産量<br>(t) | 頭羽数<br>(頭・羽) | 戸数<br>(戸) | 1戸当り頭<br>羽数(頭・羽) | 生産量<br>(t) |
| 牛乳          | 実数   | 6,052        | 588       | 10.8             | 20,480     | 6,656        | 272       | 24.5             | 25,879     | 6,148        | 186       | 33.1             | 23,903     |
|             | 指数%  | 100          | 100       | 100              | 100        | 110          | 46        | 227              | 126        | 102          | 32        | 307              | 117        |
| 牛肉          | 実数   | 4,573        | 3,415     | 1.3              | 944        | 6,309        | 176       | 35.8             | 1,425      | 6,209        | 90        | 68.9             | 1,685      |
|             | 指数%  | 100          | 100       | 100              | 100        | 138          | 5         | 2,754            | 150        | 136          | 3         | 5,300            | 178        |
| 豚肉          | 延べ実数 | 11,789       | 92        | 128.1            | 509        | 11,835       | 23        | 515              | 554        | 14,055       | 8         | 1,757            | 640        |
|             | 指数%  | 100          | 100       | 100              | 100        | 100          | 25        | 402              | 109        | 119          | 9         | 1,372            | 126        |
| 鶏卵          | 実数   | 321,153      | 818       | 393              | 8,799      | 175,036      | 59        | 2,927            | 4,409      | 84,975       | 22        | 3,863            | 1,303      |
|             | 指数%  | 100          | 100       | 100              | 100        | 54.5         | 7         | 755              | 27         | 27           | 3         | 983              | 15         |
| 鶏肉          | 延べ実数 | 123,240      | 35        | 3,521            | 86         | 26,800       | 6         | 4,467            | 32         | 76,000       | 4         | 19,000           | 91         |
|             | 指数%  | 100          | 100       | 100              | 100        | 21.7         | 17        | 127              | 37         | 62           | 11        | 540              | 106        |

| 年度・項目<br>品名 |      | H 10         |           |                  |            | H 12         |           |                  |            | H 14         |           |                  |            |
|-------------|------|--------------|-----------|------------------|------------|--------------|-----------|------------------|------------|--------------|-----------|------------------|------------|
|             |      | 頭羽数<br>(頭・羽) | 戸数<br>(戸) | 1戸当り頭<br>羽数(頭・羽) | 生産量<br>(t) | 頭羽数<br>(頭・羽) | 戸数<br>(戸) | 1戸当り頭<br>羽数(頭・羽) | 生産量<br>(t) | 頭羽数<br>(頭・羽) | 戸数<br>(戸) | 1戸当り頭<br>羽数(頭・羽) | 生産量<br>(t) |
| 牛乳          | 実数   | 3,416        | 80        | 42.7             | 18,892     | 3,085        | 73        | 42.3             | 17,549     | 3,133        | 68        | 46.1             | 16,782     |
|             | 指数%  | 59.4         | 13.6      | 414.9            | 92.2       | 51.0         | 12.4      | 391.7            | 85.7       | 51.8         | 11.6      | 447.6            | 81.9       |
| 牛肉          | 実数   | 6,549        | 42        | 155.9            | 1,975      | 6,711        | 34        | 197.4            | 2,030      | 6,556        | 32        | 204.9            | 1,995      |
|             | 指数%  | 143.2        | 1.2       | 11,635           | 209.2      | 146.8        | 1.0       | 15,185           | 215.0      | 143.4        | 0.9       | 15,300           | 211.3      |
| 豚肉          | 延べ実数 | 8,017        | 2         | 4,009            | 364.8      | 5,345        | 2         | 2,673            | 243.2      | 6,013        | 2         | 3,006            | 273.6      |
|             | 指数%  | 68.0         | 2.2       | 3,128            | 71.7       | 45.3         | 2.2       | 2,087            | 47.8       | 51.0         | 2.2       | 2,346            | 53.8       |
| 鶏卵          | 実数   | 12,176       | 5         | 2,435            | 186.7      | 10,907       | 4         | 2,727            | 167.2      | 3,550        | 3         | 1,183            | 54.4       |
|             | 指数%  | 3.8          | 0.6       | 620.3            | 2.1        | 3.4          | 0.5       | 693.8            | 1.9        | 1.1          | 0.4       | 301.4            | 0.6        |
| 鶏肉          | 延べ実数 | 11,600       | 2         | 5,800            | 13.9       | 15,400       | 2         | 7,700            | 18.5       | 1,600        | 1         | 1,600            | 1.9        |
|             | 指数%  | 9.4          | 5.7       | 160.7            | 16.2       | 12.5         | 5.7       | 218.7            | 21.5       | 1.2          | 2.9       | 11.4             | 2.2        |

(産業振興局調べ)

- (注) 1. 頭羽数については、該当年次2月1日の全市調査結果をもとに算出した。(牛肉には乳牛廃牛が含まれ、その頭数は40年は乳牛頭数の13.7%、50～H14は20%で換算した。また、豚は年2.5回転、ブロイラーは年4回転で延べ頭羽数を推定した)
2. 単位当生産量は推定とし肉類は精肉量で算出した(平成14年度は豚肉45.5kg、鶏卵15.33kg、鶏肉1.2kg)  
ただし、牛肉については次の式から、和牛、乳牛雄肥育、乳廃牛各々について算出した。  
精肉生産量算出式 = 出荷平均体重 × 枝肉歩留 × 飼育頭数 × 飼養期間

○平成14年度牛肉生産量算出式

- (注) (1) 頭数・肉牛計 6,547頭(和牛2,104頭、乳牛雄その他肉牛4,443頭)・乳牛(老廃牛) 3,133頭 × 20% = 627頭  
(2) 肉生産量・和牛 600kg × 60% × 70% × 2,104頭 × 12 / 19月 = 334.9  
・乳牛雄その他肉牛 600kg × 55% × 70% × 4,443頭 × 12 / 8月 = 1,539.5  
・乳牛(老廃牛) 550kg × 50% × 70% × 627頭 = 120.7t } 計1,995.1t



## (6) 飼料作物作付け状況

| 年次<br>及び地区 | 種別 | 春 夏 作      |          |            |            |            |                   |            |            |                      |       |       | 小 計      |
|------------|----|------------|----------|------------|------------|------------|-------------------|------------|------------|----------------------|-------|-------|----------|
|            |    | トウモ<br>ロコシ | ソルゴー     | 青 刈<br>水 稲 | ローズ<br>グラス | シコク<br>ビ エ | ス・ダ<br>ン ク<br>ラ ス | 青 刈<br>大 豆 | 青 刈<br>大 麦 | イリア<br>ン<br>ライグ<br>ス | 加-パ-  | その他   |          |
| S 60       |    | 7,170.0    | 13,058.0 | 1,917.0    | 4,366.0    | 174.0      | 1,733.0           | 37.0       | -          | 554.0                | 51.0  | 160.0 | 29,220.0 |
| H 2        |    | 3,541.0    | 10,423.0 | 2,154.0    | 7,704.0    | -          | 3,116.0           | 32.0       | 910.0      | 912.0                | 26.0  | -     | 28,818.0 |
| H 5        |    | 2,478.7    | 6,435.7  | 377.8      | 4,544.3    | 140.7      | 1,666.7           | 50.0       | 23.0       | 1,609.6              | 142.2 | 5.0   | 17,473.7 |
| H 7        |    | 1,133.5    | 3,499.9  | 155.1      | 5,216.0    | 126.1      | 1,513.7           | -          | 95.0       | 798.3                | -     | -     | 12,537.6 |
| H 8        |    | 567.1      | 2,564.7  | 5.0        | 1,873.0    | 550.0      | 1,595.0           | -          | 230.7      | 108.0                | -     | -     | 7,493.5  |
| H 9        |    | 273.8      | 1,286.5  | -          | 1,211.0    | 464.0      | 1,328.0           | -          | -          | 1,079.5              | -     | -     | 5,642.8  |
| H 10       |    | 429.0      | 1,410.5  | 24.2       | 1,418.0    | 562.8      | 1,836.0           | -          | 80.0       | 1,914.8              | -     | 30.0  | 7,705.3  |
| H 11       |    | 449.5      | 1,448.7  | 53.8       | 2,336.3    | -          | 1,014.0           | -          | -          | 1,849.9              | -     | -     | 7,152.2  |
| H 12       |    | 451.5      | 897.4    | 41.9       | 1,839.5    | 157.0      | 1,320.4           | -          | 118.0      | 755.1                | -     | -     | 5,580.8  |
| H 13       |    | 438.5      | 502.0    | 52.0       | 1,545.4    | 161.0      | 1,677.0           | -          | -          | 881.3                | -     | -     | 5,257.2  |
| H 14       |    | 403.5      | 760.5    | 216.8      | 1,130.2    | 206.0      | 1,679.7           | -          | 315.0      | 1,274.0              | -     | 243.2 | 6,229.0  |
| 北 区        |    | 130.0      | 133.5    | 66.8       | -          | -          | 765.0             | -          | -          | 215.0                | -     | 80.0  | 1,390.3  |
| 有 馬        |    | -          | -        | -          | -          | -          | -                 | -          | -          | -                    | -     | -     | -        |
| 有 野        |    | -          | 5.0      | -          | -          | -          | -                 | -          | -          | 65.0                 | -     | -     | 70.0     |
| 山 田        |    | -          | -        | -          | -          | -          | -                 | -          | -          | -                    | -     | -     | -        |
| 道 場        |    | 20.5       | -        | -          | -          | -          | -                 | -          | -          | -                    | -     | 80.0  | 100.5    |
| 八 多        |    | 3.0        | 65.0     | 66.8       | -          | -          | -                 | -          | -          | -                    | -     | -     | 134.8    |
| 大 沢        |    | -          | 0.5      | -          | -          | -          | 765.0             | -          | -          | 150.0                | -     | -     | 915.5    |
| 長 尾        |    | -          | 63.0     | -          | -          | -          | -                 | -          | -          | -                    | -     | -     | 63.0     |
| 上淡河        |    | 106.5      | -        | -          | -          | -          | -                 | -          | -          | -                    | -     | -     | 106.5    |
| 淡 河        |    | -          | -        | -          | -          | -          | -                 | -          | -          | -                    | -     | -     | -        |
| 須 磨 区      |    | -          | -        | -          | -          | -          | -                 | -          | -          | -                    | -     | -     | -        |
| 垂 水 区      |    | -          | -        | -          | -          | -          | -                 | -          | -          | -                    | -     | -     | -        |
| 西 区        |    | 273.5      | 627.1    | 150.0      | 1,130.2    | 206.0      | 914.7             | -          | 315.0      | 1,059.0              | -     | 163.2 | 4,838.7  |
| 伊川谷        |    | 273.5      | -        | -          | 201.9      | -          | -                 | -          | 15.0       | -                    | -     | -     | 490.4    |
| 櫛 谷        |    | -          | 95.0     | -          | -          | -          | -                 | -          | -          | -                    | -     | -     | 95.0     |
| 押部谷        |    | -          | 10.0     | -          | -          | -          | -                 | -          | -          | -                    | -     | -     | 10.0     |
| 玉 津        |    | -          | -        | -          | -          | -          | -                 | -          | -          | 37.0                 | -     | -     | 37.0     |
| 平 野        |    | -          | 342.1    | -          | 137.3      | -          | -                 | -          | -          | 94.0                 | -     | 3.2   | 576.0    |
| 神 出        |    | -          | 50.0     | 150.0      | 791.0      | 260.0      | 563.0             | -          | -          | 928.0                | -     | 160.0 | 2,848.0  |
| 岩 岡        |    | -          | 130.0    | -          | -          | -          | 351.7             | -          | 300.0      | -                    | -     | -     | 781.7    |

(単位：a)

| 秋 冬 作                      |                  |                       |             |                  |                  |             |          | 春夏・秋冬<br>作 合 計 | 永年生<br>牧草類 | 飼料作物<br>作付面積<br>合 計 |
|----------------------------|------------------|-----------------------|-------------|------------------|------------------|-------------|----------|----------------|------------|---------------------|
| イタリ<br>アグ<br>ライ<br>グ<br>ラス | エ<br>ン<br>バ<br>ク | 飼<br>料<br>プ<br>ラ<br>ン | レ<br>ン<br>ゲ | 青<br>刈<br>大<br>麦 | ソ<br>ル<br>ゴ<br>ー | そ<br>の<br>他 | 小 計      |                |            |                     |
| 8,256.0                    | 528.0            | 345.0                 | 21.0        | 2,819.0          | -                | -           | 11,969.0 | 41,189.0       | 8,097.0    | 49,286.0            |
| 14,488.0                   | 1,495.0          | 124.0                 | -           | 2,301.0          | -                | 110.0       | 18,518.0 | 47,336.0       | -          | 47,336.0            |
| 4,202.7                    | 847.8            | -                     | -           | 862.5            | 175.0            | 60.0        | 6,148.0  | 23,621.7       | 350.0      | 23,971.7            |
| 6,564.1                    | 1,473.1          | 25.0                  | 30.0        | 955.8            | -                | 70.0        | 9,118.0  | 21,655.6       | -          | 21,655.6            |
| 4,789.0                    | 875.0            | 15.1                  | 30.0        | 545.7            | -                | -           | 6,254.8  | 13,748.3       | 50.0       | 13,798.3            |
| 4,268.5                    | 876.5            | 14.2                  | 92.0        | 460.0            | 92.5             | -           | 5,803.7  | 11,446.5       | 100.0      | 11,546.5            |
| 3,906.9                    | 550.0            | 41.0                  | -           | 100.0            | -                | 62.0        | 4,659.9  | 12,365.2       | 865.3      | 13,230.5            |
| 1,878.3                    | 528.2            | 15.0                  | 20.0        | 85.0             | -                | -           | 2,526.5  | 9,678.7        | 810.0      | 10,488.7            |
| 2,242.3                    | 1,136.8          | -                     | 10.0        | 85.0             | -                | -           | 3,474.1  | 9,054.9        | 2,908.0    | 11,962.9            |
| 2,337.3                    | 922.5            | -                     | 20.0        | 140.0            | -                | 10.0        | 3,429.8  | 8,687.0        | 138.0      | 8,825.0             |
| 3,292.9                    | 541.3            | -                     | -           | -                | -                | -           | 3,834.2  | 10,063.2       | 8.0        | 10,071.2            |
| 700.0                      | -                | -                     | -           | -                | -                | -           | 700.0    | 2,090.3        | 130.0      | 2,090.3             |
| -                          | -                | -                     | -           | -                | -                | -           | -        | -              | -          | -                   |
| -                          | -                | -                     | -           | -                | -                | -           | -        | 70.0           | -          | 70.0                |
| 700.0                      | -                | -                     | -           | -                | -                | -           | 700.0    | 700.0          | -          | 700.0               |
| -                          | -                | -                     | -           | -                | -                | -           | -        | 100.5          | -          | 100.5               |
| -                          | -                | -                     | -           | -                | -                | -           | -        | 134.8          | -          | 134.8               |
| -                          | -                | -                     | -           | -                | -                | -           | -        | 915.5          | -          | 915.5               |
| -                          | -                | -                     | -           | -                | -                | -           | -        | 63.0           | -          | 63.0                |
| -                          | -                | -                     | -           | -                | -                | -           | -        | 106.5          | -          | 106.5               |
| -                          | -                | -                     | -           | -                | -                | -           | -        | -              | -          | -                   |
| -                          | -                | -                     | -           | -                | -                | -           | -        | -              | -          | -                   |
| 2,592.9                    | 541.3            | -                     | -           | -                | -                | -           | 3,134.2  | 7,972.9        | 8.0        | 7,980.9             |
| 129.9                      | 242.5            | -                     | -           | -                | -                | -           | 372.4    | 862.8          | -          | 862.8               |
| -                          | -                | -                     | -           | -                | -                | -           | -        | 95.0           | -          | 95.0                |
| -                          | -                | -                     | -           | -                | -                | -           | -        | 10.0           | -          | 10.0                |
| -                          | -                | -                     | -           | -                | -                | -           | 37.0     | 74.0           | -          | 74.0                |
| 46.3                       | 38.8             | -                     | -           | -                | -                | -           | 197.8    | 774.4          | 8.0        | 782.4               |
| 1,818.0                    | 230.0            | -                     | -           | -                | -                | -           | 2,077.0  | 4,925.0        | -          | 4,925.0             |
| 272.2                      | 30.0             | -                     | -           | -                | -                | -           | 450.0    | 1,231.7        | -          | 1,231.7             |

(産業振興局調べ)

# 農畜産物の流通

## 1. 米穀の集出荷状況

| 種別<br>年度・地区 | 政府米<br>出荷数量 | 自主流通米    |          |       |          | 超過米・加工   |        |      |
|-------------|-------------|----------|----------|-------|----------|----------|--------|------|
|             |             | うるち米     | 酒米       | もち米   | 小計       | うるち米     | 酒米     | もち米  |
| S 40        | -           | -        | -        | -     | -        | -        | -      | -    |
| S 50        | 860.58      | 6,543.60 | 1,308.21 | 26.49 | 7,878.30 | 1,566.12 | 115.77 | 6.03 |
| S 60        | 1,134.72    | 7,220.34 | 961.26   | 14.61 | 8,196.21 | 545.31   | -      | -    |
| H 5         | 21.78       | 5,050.05 | 1,163.25 | 5.73  | 6,219.03 | 0.57     | -      | -    |
| H 7         | 753.51      | 5,173.20 | 1,088.10 | 3.81  | 6,265.11 | 9.96     | 0.24   | -    |
| H 8         | 266.67      | 4,932.24 | 1,066.74 | 1.50  | 6,000.48 | 124.29   | 257.19 | -    |
| H 9         | 377.91      | 4,201.95 | 1,062.63 | 0.84  | 5,265.42 | 131.85   | 262.56 | -    |
| H 10        | 570.15      | 3,364.47 | 858.63   | 2.91  | 4,226.01 | 176.13   | 320.79 | -    |
| H 11        | 97.71       | 3,637.68 | 1,214.19 | 4.86  | 4,856.73 | 180.51   | 320.79 | -    |
| H 12        | -           | 3,491.07 | 1,087.38 | 4.71  | 4,583.16 | 180.51   | 320.79 | -    |
| H 13        | -           | 3,588.09 | 1,232.01 | 2.28  | 4,822.38 | 193.56   | 320.79 | 1.68 |
| H 14        | 40.65       | 3,295.53 | 1,010.28 | 0.96  | 4,306.77 | 213.90   | 320.79 | 0.00 |
| 東 灘 区       | -           | -        | -        | -     | 0.00     | -        | -      | -    |
| 北 区         | 3.54        | 907.29   | 993.15   | 0.00  | 1,900.44 | 82.02    | 320.79 | 0.00 |
| 有 野         | -           | 91.29    | 9.24     | -     | 100.53   | 4.89     | 3.99   | -    |
| 山 田         | 2.52        | 135.57   | 34.38    | -     | 169.95   | 3.96     | 9.96   | -    |
| 道 場         | 0.69        | 154.80   | 119.55   | -     | 274.35   | 20.25    | 16.35  | -    |
| 八 多         | -           | 181.74   | 104.43   | -     | 286.17   | 24.90    | 35.13  | -    |
| 大 沢         | -           | 102.69   | 130.83   | -     | 233.52   | 9.90     | 35.13  | -    |
| 長 尾         | 0.33        | 52.83    | 119.19   | -     | 172.02   | 13.02    | 40.74  | -    |
| 淡 河         | -           | 107.61   | 194.82   | -     | 302.43   | 4.20     | 54.06  | -    |
| 上 淡 河       | -           | 80.76    | 280.71   | -     | 361.47   | 0.90     | 125.43 | -    |
| 須 磨 区       | -           | 12.69    | -        | -     | 12.69    | 0.90     | -      | -    |
| 垂 水 区       | -           | 47.25    | -        | -     | 47.25    | -        | -      | -    |
| 西 区         | 37.11       | 2,328.30 | 17.13    | 0.96  | 2,346.39 | 130.98   | 0.00   | 0.00 |
| 伊 川 谷       | 1.92        | 255.60   | -        | 0.60  | 256.20   | 6.66     | -      | -    |
| 櫛 谷         | 1.71        | 141.12   | -        | -     | 141.12   | 15.42    | -      | -    |
| 押 部 谷       | 4.08        | 366.90   | -        | -     | 366.90   | 16.95    | -      | -    |
| 玉 津         | -           | 139.71   | 17.13    | -     | 156.84   | 1.89     | -      | -    |
| 平 野         | 15.84       | 432.09   | -        | 0.30  | 432.39   | 20.52    | -      | -    |
| 神 出         | 9.78        | 600.54   | -        | 0.06  | 600.60   | 62.43    | -      | -    |
| 岩 岡         | 3.78        | 392.34   | -        | -     | 392.34   | 7.11     | -      | -    |

- (注) 1. 食糧管理制度の改正にともない、平成8年度から制度分類が変更になった。  
 2. 超過米区分は平成7年度で廃止になった。  
 3. 加工米は、転作対応として出荷されたものを平成8年度から記載した。  
 4. 平成8年度から制度分類の変更により計画外流通米が新設された。

(単位：t)

| 米        | 計 画 外 流 通 米 |        |      |        | 合 計      |          |       |     |          |
|----------|-------------|--------|------|--------|----------|----------|-------|-----|----------|
|          | 小計          | うるち米   | 酒 米  | もち米    | 小計       | うるち米     | 酒 米   | もち米 | 計        |
| -        | -           | -      | -    | -      | -        | -        | -     | -   | 5,504.64 |
| 1,687.92 | -           | -      | -    | -      | 8,109.72 | 1,423.98 | 32.52 |     | 9,566.22 |
| 545.31   | -           | -      | -    | -      | 7,765.65 | 961.26   | 14.61 |     | 8,741.52 |
| 0.57     | -           | -      | -    | -      | 5,050.62 | 1,163.25 | 5.73  |     | 6,219.60 |
| 10.20    | -           | -      | -    | -      | 5,183.16 | 1,088.34 | 3.81  |     | 6,275.31 |
| 381.48   | 83.10       | 97.32  | -    | 180.42 | 5,139.63 | 1,421.25 | 1.50  |     | 6,562.38 |
| 394.41   | 46.08       | 83.85  | -    | 129.93 | 4,379.88 | 1,409.04 | 0.84  |     | 5,789.76 |
| 496.92   | 60.69       | 217.05 | -    | 277.74 | 4,171.44 | 1,396.47 | 2.91  |     | 5,570.82 |
| 501.30   | 196.65      | 135.54 | -    | 332.19 | 4,112.55 | 1,670.52 | 4.86  |     | 5,787.93 |
| 501.30   | 217.67      | 104.58 | 0.78 | 323.03 | 4,001.03 | 1,512.75 | 5.49  |     | 5,519.27 |
| 516.03   | 234.03      | 80.13  | -    | 314.16 | 4,015.68 | 1,632.93 | 3.96  |     | 5,652.57 |
| 534.69   | 168.18      | 59.22  | 3.66 | 231.06 | 3,677.61 | 1,390.29 | 4.62  |     | 5,072.52 |
| 0.00     | -           | -      | -    | 0.00   | 0.00     | 0.00     | 0.00  |     | 0.00     |
| 402.81   | 20.97       | 53.52  | 2.46 | 76.95  | 1,010.28 | 1,367.46 | 2.46  |     | 2,380.20 |
| 8.88     | -           | -      | 0.48 | 0.48   | 96.18    | 13.23    | 0.48  |     | 109.89   |
| 13.92    | -           | 0.27   | -    | 0.27   | 139.53   | 44.61    | 0.00  |     | 184.14   |
| 36.60    | 1.05        | 2.79   | 0.39 | 4.23   | 176.10   | 138.69   | 0.39  |     | 315.18   |
| 60.03    | 0.30        | 4.77   | 1.29 | 6.36   | 206.94   | 144.33   | 1.29  |     | 352.56   |
| 45.03    | 18.42       | 3.87   | -    | 22.29  | 131.01   | 169.83   | 0.00  |     | 300.84   |
| 53.76    | 0.84        | 7.08   | -    | 7.92   | 66.69    | 167.01   | 0.00  |     | 233.70   |
| 58.26    | -           | 7.17   | 0.30 | 7.47   | 111.81   | 256.05   | 0.30  |     | 368.16   |
| 126.33   | 0.36        | 27.57  | -    | 27.93  | 82.02    | 433.71   | 0.00  |     | 515.73   |
| 0.90     | -           | -      | -    | 0.00   | 13.59    | 0.00     | 0.00  |     | 13.59    |
| 0.00     | -           | -      | -    | 0.00   | 47.25    | 0.00     | 0.00  |     | 47.25    |
| 130.98   | 147.21      | 5.70   | 1.20 | 154.11 | 2,606.49 | 22.83    | 2.16  |     | 2,631.48 |
| 6.66     | 5.16        | -      | -    | 5.16   | 267.42   | 0.00     | 0.60  |     | 268.02   |
| 15.42    | 58.23       | 0.33   | 1.20 | 59.76  | 214.77   | 0.33     | 1.20  |     | 216.30   |
| 16.95    | 7.26        | -      | -    | 7.26   | 391.11   | 0.00     | 0.00  |     | 391.11   |
| 1.89     | 3.96        | -      | -    | 3.96   | 145.56   | 17.13    | 0.00  |     | 162.69   |
| 20.52    | 7.59        | -      | -    | 7.59   | 460.20   | 0.00     | 0.30  |     | 460.50   |
| 62.43    | 64.86       | 5.37   | -    | 70.23  | 727.83   | 5.37     | 0.06  |     | 733.26   |
| 7.11     | 0.15        | -      | -    | 0.15   | 399.60   | 0.00     | 0.00  |     | 399.60   |

(産業振興局調べ)

## 2. 市内産青果物の流通実態

| 年度<br>項目<br>品名 | S50              |                    | S55             |                  |                    | S60             |                  |                    | H 2             |                  |                    | H 7             |                  |                    |         |         |
|----------------|------------------|--------------------|-----------------|------------------|--------------------|-----------------|------------------|--------------------|-----------------|------------------|--------------------|-----------------|------------------|--------------------|---------|---------|
|                | 共同<br>出荷量<br>(t) | 販 売<br>金 額<br>(千円) | 平均<br>単価<br>(円) | 共同<br>出荷量<br>(t) | 販 売<br>金 額<br>(千円) | 平均<br>単価<br>(円) | 共同<br>出荷量<br>(t) | 販 売<br>金 額<br>(千円) | 平均<br>単価<br>(円) | 共同<br>出荷量<br>(t) | 販 売<br>金 額<br>(千円) | 平均<br>単価<br>(円) | 共同<br>出荷量<br>(t) | 販 売<br>金 額<br>(千円) |         |         |
| 野<br>菜         | キャベツ             | 6,413              | 518,317         | 59               | 7,807              | 462,010         | 84               | 6,717              | 562,330         | 117              | 7,845              | 918,203         | 69               | 6,732              | 465,964 |         |
|                | はくさい             | 2,717              | 102,309         | 41               | 3,307              | 135,805         | 49               | 1,750              | 85,970          | 91               | 750                | 68,172          | 65               | 376                | 24,298  |         |
|                | 大 根              | 367                | 12,297          | 31               | 456                | 14,350          | 54               | 269                | 14,606          | 73               | 114                | 8,361           | 49               | 188                | 9,300   |         |
|                | トマト              | 2,546              | 373,396         | 151              | 2,925              | 442,280         | 188              | 2,387              | 449,226         | 238              | 2,241              | 533,885         | 242              | 1,465              | 354,076 |         |
|                | な す              | 313                | 45,095          | 250              | 638                | 159,548         | 260              | 720                | 187,456         | 274              | 472                | 128,163         | 283              | 393                | 111,118 |         |
|                | ほうれん草            | 403                | 88,645          | 283              | 579                | 164,111         | 331              | 648                | 214,485         | 606              | 381                | 230,930         | 525              | 497                | 261,086 |         |
|                | きく な             | 527                | 122,320         | 338              | 626                | 211,397         | 479              | 556                | 266,453         | 621              | 670                | 415,968         | 543              | 682                | 370,431 |         |
|                | きゅうり             | 443                | 44,803          | 165              | 714                | 117,963         | 163              | 412                | 67,304          | 298              | 225                | 67,003          | 244              | 281                | 68,681  |         |
|                | レタス              | 210                | 35,159          | 173              | 281                | 48,599          | 181              | 376                | 68,162          | 298              | 188                | 55,956          | 133              | 156                | 20,781  |         |
|                | 青ねぎ              | -                  | -               | -                | -                  | -               | -                | -                  | -               | -                | 698                | 653             | 455,598          | 461                | 706     | 325,132 |
|                | に ら              | -                  | -               | -                | -                  | -               | -                | -                  | -               | -                | 419                | 311             | 130,192          | 324                | 248     | 80,471  |
|                | しろな              | -                  | -               | -                | -                  | -               | -                | -                  | -               | -                | 413                | 206             | 85,132           | 406                | 386     | 156,887 |
|                | 小松菜              | -                  | -               | -                | -                  | -               | -                | -                  | -               | -                | 507                | 343             | 173,914          | 461                | 889     | 410,567 |
|                | チンゲンサイ           | -                  | -               | -                | -                  | -               | -                | -                  | -               | -                | 361                | 758             | 273,626          | 383                | 796     | 305,399 |
| その他            | 2,070            | 181,257            | 181             | 3,666            | 664,508            | 232             | 5,607            | 1,300,535          | 363             | 1,507            | 547,616            | 386             | 750              | 289,538            |         |         |
| 小 計            | 16,009           | 1,523,598          | 115             | 20,999           | 2,420,571          | 165             | 19,442           | 3,216,527          | 246             | 16,664           | 4,092,719          | 224             | 14,545           | 3,253,729          |         |         |
| 果<br>物         | すいか              | 95                 | 6,120           | 59               | 74                 | 4,350           | 65               | 29                 | 1,887           | 164              | 22                 | 3,602           | 157              | 4                  | 577     |         |
|                | メロン              | 159                | 27,716          | 241              | 336                | 81,022          | 223              | 172                | 38,431          | 237              | 106                | 25,118          | 239              | 13                 | 3,025   |         |
|                | いちご              | 243                | 172,568         | 774              | 360                | 278,739         | 902              | 351                | 316,541         | 765              | 236                | 180,523         | 1,019            | 155                | 157,738 |         |
|                | ぶどう              | 31                 | 16,457          | 701              | 20                 | 14,025          | 655              | 14                 | 9,165           | 860              | 0.3                | 257             | -                | -                  | -       |         |
|                | いちじく             | 336                | 55,510          | 322              | 263                | 84,729          | 275              | 583                | 160,255         | 370              | 502                | 185,665         | 416              | 552                | 230,123 |         |
|                | その他              | 6                  | 589             | 200              | 4                  | 801             | 336              | 47                 | 15,770          | 301              | 230                | 69,295          | 343              | 238                | 81,884  |         |
|                | 小 計              | 870                | 278,960         | 439              | 1,057              | 463,666         | 453              | 1,196              | 542,049         | 423              | 1,096              | 464,461         | 492              | 962                | 473,347 |         |
| 合 計            | 16,879           | 1,802,558          | 131             | 22,056           | 2,884,237          | 182             | 20,638           | 3,758,576          | 257             | 17,760           | 4,557,180          | 240             | 15,507           | 3,727,076          |         |         |

- (注) 1. 平均単価の単位は円/kgで、共同出荷量は農協取扱量を掲示した。  
2. 市場別内訳は出荷重量の比率を掲示した。  
3. 昭和63年度まで、青ねぎ、にら、しろな、小松菜、チンゲンサイは「その他」に含まれる。  
4. 「その他」に含まれる主なものは、ミズナ、ブロッコリー、ミブナ、ミニトマト等。

| H11             |                   |                    | H12             |                   |                    | H13             |                   |                    | H14             |                   |                    | 共同出荷における市場別取扱率(%) |      |     |
|-----------------|-------------------|--------------------|-----------------|-------------------|--------------------|-----------------|-------------------|--------------------|-----------------|-------------------|--------------------|-------------------|------|-----|
| 平均<br>単価<br>(円) | 共 同<br>出荷量<br>(t) | 販 売<br>金 額<br>(千円) | 平均<br>単価<br>(円) | 共 同<br>出荷量<br>(t) | 販 売<br>金 額<br>(千円) | 平均<br>単価<br>(円) | 共 同<br>出荷量<br>(t) | 販 売<br>金 額<br>(千円) | 平均<br>単価<br>(円) | 共 同<br>出荷量<br>(t) | 販 売<br>金 額<br>(千円) | 神戸市内              | 兵庫県内 | 県 外 |
| 50              | 5,828             | 290,748            | 63              | 6,183             | 390,087            | 49              | 5,912             | 288,684            | 70              | 5,714             | 400,707            | 82                | 5    | 13  |
| 56              | 258               | 14,499             | 45              | 223               | 9,935              | 61              | 167               | 10,164             | 51              | 100               | 5,158              | 98                | 2    | -   |
| 84              | 57                | 4,786              | 104             | 47                | 4,890              | 82              | 55                | 4,516              | 64              | 63                | 4,065              | 99                | 1    | -   |
| 247             | 1,078             | 265,903            | 203             | 950               | 192,833            | 229             | 829               | 189,939            | 248             | 851               | 211,975            | 62                | 35   | 3   |
| 263             | 382               | 100,294            | 210             | 376               | 78,855             | 213             | 365               | 77,690             | 141             | 373               | 52,980             | 81                | 19   | -   |
| 506             | 557               | 281,897            | 524             | 573               | 300,253            | 491             | 600               | 294,651            | 483             | 575               | 277,972            | 65                | 33   | 2   |
| 524             | 585               | 306,314            | 544             | 607               | 330,511            | 486             | 586               | 284,855            | 539             | 560               | 302,350            | 71                | 19   | 5   |
| 287             | 179               | 51,450             | 239             | 259               | 61,904             | 210             | 191               | 40,067             | 205             | 258               | 53,122             | 82                | 17   | 1   |
| 144             | 109               | 15,669             | 100             | 159               | 15,945             | 131             | 124               | 16,266             | 171             | 63                | 10,894             | 84                | 15   | 1   |
| 440             | 621               | 273,322            | 326             | 452               | 147,186            | 381             | 523               | 199,230            | 371             | 487               | 181,120            | 77                | 23   | -   |
| 499             | 135               | 67,324             | 409             | 152               | 62,165             | 399             | 147               | 58,609             | 477             | 148               | 70,932             | 81                | 19   | -   |
| 391             | 198               | 77,332             | 376             | 125               | 47,050             | 341             | 129               | 43,987             | 342             | 115               | 39,716             | 27                | 31   | 42  |
| 408             | 1,254             | 511,475            | 403             | 1,397             | 563,531            | 352             | 1,441             | 507,735            | 379             | 1,403             | 532,819            | 57                | 30   | 13  |
| 358             | 831               | 297,183            | 362             | 930               | 336,857            | 323             | 900               | 291,217            | 338             | 832               | 281,837            | 48                | 49   | 3   |
| 456             | 269               | 122,675            | 309             | 1,451             | 447,673            | 284             | 1,428             | 405,656            | 333             | 1,209             | 402,597            | 54                | 32   | 14  |
| 217             | 12,341            | 2,680,871          | 215             | 13,884            | 2,989,680          | 203             | 13,397            | 2,713,266          | 221             | 12,751            | 2,828,244          | 71                | 19   | 10  |
| 23              | 1                 | 23                 | 68              | -                 | 4                  | -               | -                 | -                  | 73              | -                 | 65                 | 100               | -    | -   |
| 210             | 5                 | 1,052              | 160             | 4                 | 638                | 100             | -                 | 8                  | 98              | -                 | 7                  | 100               | -    | -   |
| 997             | 115               | 114,649            | 960             | 106               | 101,739            | 862             | 105               | 90,520             | 871             | 98                | 85,358             | 75                | 25   | -   |
| 316             | 1                 | 80                 | 339             | 1                 | 339                | 152             | 3                 | 457                | 165             | 1                 | 165                | 90                | 10   | -   |
| 450             | 563               | 253,563            | 387             | 611               | 236,167            | 361             | 655               | 236,221            | 411             | 628               | 258,600            | 64                | 24   | 12  |
| 226             | 517               | 116,721            | 254             | 525               | 133,374            | 248             | 459               | 113,877            | 250             | 462               | 115,500            | 98                | 2    | -   |
| 404             | 1,202             | 486,088            | 379             | 1,247             | 472,261            | 361             | 1,222             | 441,083            | 386             | 1,189             | 459,695            | 78                | 16   | 6   |
| 234             | 13,543            | 3,166,959          | 229             | 15,131            | 3,461,941          | 216             | 14,619            | 3,154,349          | 235             | 13,940            | 3,287,939          | 72                | 19   | 9   |

(産業振興局調べ)

### 3. 市内農畜産物市民供給可能率

| 品目    | 年度        |             | 昭和50年度      |            |             | 昭和60年度      |            |             | 平成7年度       |            |              |  |  |
|-------|-----------|-------------|-------------|------------|-------------|-------------|------------|-------------|-------------|------------|--------------|--|--|
|       | 項目        | 人口          | 1,360,605人  |            |             | 人口          | 1,410,834人 |             |             | 人口         | 1,423,792人   |  |  |
|       |           | 市内需要量(A)(t) | 市内生産量(B)(t) | 供給可能率(B/A) | 市内需要量(A)(t) | 市内生産量(B)(t) | 供給可能率(B/A) | 市内需要量(A)(t) | 市内生産量(B)(t) | 供給可能率(B/A) | 一人当年間消費量(kg) |  |  |
| 米類    | 67,941    | 18,140      | 26.7%       | 57,635     | 15,961      | 27.7%       | 43,853     | 13,549      | 30.9%       | 30.8       |              |  |  |
| 牛肉    | 3,328     | 1,415       | 42.5        | 4,503      | 2,158       | 47.9        | 5,695      | 2,069       | 36.3        | 4.0        |              |  |  |
| 豚肉    | 6,880     | 554         | 8.1         | 7,400      | 640         | 8.6         | 6,692      | 334         | 5.0         | 4.7        |              |  |  |
| 鶏肉    | 4,030     | 32          | 0.8         | 5,648      | 91          | 1.6         | 5,126      | 31          | 0.6         | 3.6        |              |  |  |
| 牛乳    | 32,454    | 25,879      | 79.7        | 40,189     | 23,903      | 59.5        | 49,833     | 21,551      | 43.2        | 35.0       |              |  |  |
| 卵     | 15,083    | 2,409       | 16.0        | 15,948     | 1,303       | 8.2         | 15,377     | 379         | 2.5         | 10.8       |              |  |  |
| 生鮮野菜計 | 103,399   | 35,030      | 33.9        | 102,180    | 38,480      | 37.7        | 91,692     | 31,944      | 34.8        | 64.4       |              |  |  |
| 主要野菜  | キャベツ      | 10,079      | 12,100      | 120.1      | 9,271       | 12,780      | 137.8      | 7,831       | 8,840       | 112.9      | 5.5          |  |  |
|       | はくさい      | 8,573       | 6,340       | 74.0       | 5,968       | 3,026       | 50.7       | 4,414       | 1,730       | 39.2       | 3.1          |  |  |
|       | ホウレンソウ・ネギ | 6,593       | 1,940       | 29.4       | 6,411       | 2,450       | 38.2       | 5,695       | 3,807       | 66.8       | 4.0          |  |  |
|       | レタス       | 2,257       | 690         | 30.6       | 2,736       | 626         | 22.9       | 2,705       | 375         | 13.9       | 1.9          |  |  |
|       | だいこん      | 9,275       | 990         | 10.2       | 10,298      | 556         | 5.4        | 9,397       | 724         | 7.7        | 6.6          |  |  |
|       | にんじん      | 3,252       | 440         | 13.5       | 4,113       | 224         | 5.4        | 4,129       | 78          | 1.9        | 2.9          |  |  |
|       | きゅうり      | 8,509       | 1,160       | 13.6       | 6,710       | 759         | 11.3       | 2,278       | 853         | 37.4       | 1.6          |  |  |
|       | なす        | 4,499       | 1,370       | 30.5       | 3,510       | 2,545       | 72.5       | 2,848       | 1,683       | 59.1       | 2.0          |  |  |
|       | トマト       | 6,514       | 6,410       | 98.4       | 6,353       | 7,130       | 112.2      | 5,695       | 5,092       | 89.4       | 4.0          |  |  |
| 生鮮果実計 | 67,792    | 2,240       | 3.3         | 51,014     | 3,667       | 7.2         | 42,287     | 4,052       | 9.6         | 29.7       |              |  |  |
| 主要果実  | なし        | 3,535       | 30          | 0.8        | 3,052       | 198         | 6.5        | 2,278       | 620         | 27.2       | 1.6          |  |  |
|       | ぶどう       | 1,600       | 250         | 15.6       | 1,756       | 554         | 31.5       | 1,281       | 1,129       | 88.1       | 0.9          |  |  |
|       | すいか       | 7,679       | 140         | 1.8        | 4,324       | 879         | 20.3       | 2,990       | 804         | 26.9       | 2.1          |  |  |
|       | いちご       | 1,620       | 1,000       | 61.7       | 1,913       | 974         | 50.9       | 1,709       | 608         | 35.5       | 1.2          |  |  |

(注) 1. 市内人口は各年10月1日

2. 市内需要量 = 一人当たり年間消費量(家計調査大都市平均) × 神戸市人口

3. 生産野菜計の市内生産量は、「3 野菜生産状況」における生産量から、すいか、メロン、いちご、甘藷を控除している。

4. 生産果実計の市内生産量は、「5 果樹栽培状況」における生産量から、すいか、メロン、いちごを加算している。

| 平成12年度          |                 |                |                           | 平成13年度          |                 |                |                           | 平成14年度          |                 |                |                           |
|-----------------|-----------------|----------------|---------------------------|-----------------|-----------------|----------------|---------------------------|-----------------|-----------------|----------------|---------------------------|
| 人 口             | 1,432,595人      |                | 一人当<br>年 間<br>消費量<br>(kg) | 人 口             | 1,503,384人      |                | 一人当<br>年 間<br>消費量<br>(kg) | 人 口             | 1,510,468人      |                | 一人当<br>年 間<br>消費量<br>(kg) |
| 市内需要<br>量(A)(t) | 市内生産<br>量(B)(t) | 供給可能<br>率(B/A) |                           | 市内需要<br>量(A)(t) | 市内生産<br>量(B)(t) | 供給可能<br>率(B/A) |                           | 市内需要<br>量(A)(t) | 市内生産<br>量(B)(t) | 供給可能<br>率(B/A) |                           |
| 44,204          | 10,770          | 24.4           | 29.6                      | 42,420          | 10,774          | 25.4           | 28.2                      | 42,537          | 10,529          | 24.8           | 28.2                      |
| 5,080           | 2,030           | 40.0           | 3.4                       | 4,228           | 2,067           | 48.9           | 2.8                       | 4,016           | 1,995           | 49.7           | 2.7                       |
| 7,397           | 243             | 3.3            | 5.0                       | 7,751           | 243             | 3.1            | 5.2                       | 8,108           | 274             | 3.4            | 5.4                       |
| 5,514           | 19              | 0.3            | 3.7                       | 5,628           | 1               | 0.0            | 3.7                       | 5,880           | 2               | 0.0            | 3.9                       |
| 51,382          | 17,549          | 34.2           | 34.2                      | 49,844          | 16,947          | 34.0           | 33.2                      | 49,529          | 16,782          | 33.9           | 32.8                      |
| 15,431          | 167             | 1.1            | 10.3                      | 15,653          | 69              | 0.4            | 10.4                      | 14,908          | 54              | 0.4            | 9.9                       |
| 98,264          | 26,697          | 27.2           | 65.8                      | 95,446          | 26,984          | 28.3           | 63.5                      | 97,751          | 25,890          | 26.5           | 64.7                      |
| 8,528           | 6,527           | 76.5           | 5.7                       | 8,053           | 6,160           | 76.5           | 5.4                       | 7,987           | 5,882           | 73.6           | 5.3                       |
| 4,565           | 1,400           | 30.7           | 3.1                       | 4,200           | 1,359           | 32.4           | 2.8                       | 4,454           | 1,327           | 29.8           | 2.9                       |
| 5,991           | 3,136           | 52.3           | 4.0                       | 5,780           | 3,317           | 57.4           | 3.8                       | 5,619           | 3,258           | 58.0           | 3.7                       |
| 2,840           | 160             | 5.6            | 1.9                       | 2,862           | 180             | 6.3            | 1.9                       | 2,884           | 171             | 5.9            | 1.9                       |
| 9,563           | 270             | 2.8            | 6.4                       | 9,265           | 266             | 2.9            | 6.2                       | 9,318           | 259             | 2.8            | 6.2                       |
| 4,208           | 13              | 0.3            | 2.8                       | 4,252           | 9               | 0.2            | 2.8                       | 4,116           | 7               | 0.2            | 2.7                       |
| 5,145           | 817             | 15.9           | 3.4                       | 5,088           | 1,360           | 26.7           | 3.4                       | 4,942           | 996             | 20.2           | 3.3                       |
| 3,334           | 2,134           | 64.0           | 2.2                       | 3,061           | 3,066           | 100.2          | 2.0                       | 3,070           | 2,363           | 77.0           | 2.0                       |
| 6,778           | 3,923           | 57.9           | 4.5                       | 6,546           | 3,645           | 55.7           | 4.4                       | 6,919           | 3,233           | 46.7           | 4.6                       |
| 47,434          | 4,673           | 9.9            | 31.8                      | 46,835          | 5,027           | 10.7           | 31.2                      | 49,499          | 3,714           | 7.5            | 32.8                      |
| 2,719           | 808             | 29.7           | 1.8                       | 2,515           | 763             | 30.3           | 1.7                       | 2,567           | 715             | 27.9           | 1.7                       |
| 1,318           | 1,618           | 122.8          | 0.9                       | 1,198           | 1,688           | 140.9          | 0.8                       | 1,630           | 1,394           | 85.5           | 1.1                       |
| 3,378           | 1,024           | 30.3           | 2.3                       | 3,485           | 1,288           | 37.0           | 2.3                       | 3,168           | 1,240           | 39.1           | 2.1                       |
| 2,055           | 569             | 27.7           | 1.4                       | 2,011           | 578             | 28.7           | 1.3                       | 1,966           | 580             | 29.5           | 1.3                       |

(総務省「家計調査年報」をもとに産業振興局作成)



#### 4. 神戸ブランド野菜育成推進事業の実績

| 年度・種別                 |        | 出荷実績 (t) |               |       |         |             | 合計      |
|-----------------------|--------|----------|---------------|-------|---------|-------------|---------|
|                       |        | 有機栽培     | 転換期間中<br>有機栽培 | 無農薬栽培 | 減農薬栽培   | 減化学肥料<br>栽培 |         |
| H 8                   |        | 86.1     | 27.8          | 6.1   | 669.3   | -           | 789.3   |
| H 9                   |        | 98.3     | 22.9          | 0.8   | 696.6   | -           | 818.6   |
| H 10                  |        | 83.5     | 3.8           | 0.4   | 3,102.1 | 2,052.4     | 5,242.3 |
| H 11                  |        | 103.6    | 2.4           | -     | 3,371.1 | 3,265.6     | 6,742.7 |
| H 12                  |        | 114.6    | 2.3           | -     | 3,658.9 | 3,520.8     | 7,296.6 |
| H 13                  |        | 55.1     | 0.4           | -     | 3,896.8 | 3,866.8     | 7,819.1 |
| H 14                  |        | 75.6     | 0.2           | -     | 3,658.0 | 3,662.8     | 7,396.6 |
| 品<br>目<br>別<br>内<br>訳 | キャベツ   | -        | -             | -     | 2,428.0 | 2,036.7     | 4,464.7 |
|                       | はくさい   | -        | -             | -     | 54.7    | 33.5        | 88.2    |
|                       | きくな    | 3.4      | -             | -     | 48.4    | 121.3       | 173.1   |
|                       | ほうれん草  | 6.7      | -             | -     | 34.0    | 135.9       | 176.6   |
|                       | トマト    | 4.8      | -             | -     | 450.3   | -           | 455.1   |
|                       | なす     | 0.3      | -             | -     | -       | 216.3       | 216.6   |
|                       | きゅうり   | 2.8      | -             | -     | 158.2   | 10.9        | 171.9   |
|                       | レタス    | 0.4      | -             | -     | 39.4    | -           | 39.8    |
|                       | 青ねぎ    | 0.9      | 0.2           | -     | 92.2    | 260.7       | 354.0   |
|                       | にら     | 0.8      | -             | -     | -       | 101.1       | 101.9   |
|                       | しろな    | 0.0      | -             | -     | 9.7     | 34.5        | 44.2    |
|                       | 小松菜    | 43.4     | -             | -     | 110.1   | 441.0       | 594.5   |
|                       | チンゲンサイ | 3.5      | -             | -     | 56.6    | 259.5       | 319.6   |
|                       | 大根     | 1.4      | -             | -     | 31.1    | -           | 32.5    |
|                       | ブロッコリー | -        | -             | -     | 103.3   | -           | 103.3   |
|                       | ミニトマト  | 6.2      | -             | -     | 42.0    | -           | 48.2    |
| スイートコーン               | -      | -        | -             | 0.0   | 0.1     | 0.1         |         |
| モロヘイヤ                 | 1.0    | -        | -             | -     | 11.3    | 12.3        |         |

1 神戸ブランド野菜育成推進事業はH10年度より開始した。

(産業振興局調べ)

2 有機・減農薬野菜生産出荷はH7年10月より開始した。

3 H8・9年度の出荷実績は、野菜契約栽培事業の中での実績であり、同事業はH9年度をもって完了した。

5. 全国の家計消費量の推移（一人当り年間消費量）

| 品 目  |             | 年 次        |            | S 50       | S 60       | H 2        | H 7        | H12          |            | H13          |            | H14          |  |
|------|-------------|------------|------------|------------|------------|------------|------------|--------------|------------|--------------|------------|--------------|--|
|      |             | 全 国<br>平 均 | 全 国<br>平 均 | 全 国<br>平 均 | 全 国<br>平 均 | 全 国<br>平 均 | 全 国<br>平 均 | 大 都 市<br>平 均 | 全 国<br>平 均 | 大 都 市<br>平 均 | 全 国<br>平 均 | 大 都 市<br>平 均 |  |
| 米 類  | 消費量(kg)     | 51.88      | 41.65      | 35.33      | 31.12      | 30.99      | 29.60      | 30.38        | 28.21      | 29.83        | 28.16      |              |  |
|      | 50年 = 100.0 | 100.0      | 80.3       | 68.1       | 60.0       | 59.7       | -          | 58.6         | -          | 57.5         | -          |              |  |
| 生鮮魚介 | 消費量(kg)     | 15.54      | 14.17      | 13.29      | 13.99      | 13.47      | 13.17      | 13.2         | 12.77      | 13.76        | 13.10      |              |  |
|      | 50年 = 100.0 | 100.0      | 91.2       | 85.5       | 90.0       | 86.7       | -          | 84.9         | -          | 88.5         | -          |              |  |
| 牛 肉  | 消費量(kg)     | 2.00       | 2.65       | 3.04       | 3.61       | 3.17       | 3.40       | 2.55         | 2.81       | 2.41         | 2.66       |              |  |
|      | 50年 = 100.0 | 100.0      | 132.5      | 152.0      | 180.5      | 158.5      | -          | 127.5        | -          | 120.5        | -          |              |  |
| 豚 肉  | 消費量(kg)     | 4.68       | 4.97       | 4.86       | 4.67       | 4.95       | 4.95       | 5.07         | 5.16       | 5.33         | 5.68       |              |  |
|      | 50年 = 100.0 | 100.0      | 106.2      | 103.8      | 99.8       | 105.8      | -          | 108.3        | -          | 113.9        | -          |              |  |
| 鶏 肉  | 消費量(kg)     | 2.86       | 3.91       | 3.64       | 3.56       | 3.58       | 3.69       | 3.62         | 3.74       | 3.78         | 3.89       |              |  |
|      | 50年 = 100.0 | 100.0      | 136.7      | 127.3      | 124.5      | 125.2      | -          | 126.6        | -          | 132.2        | -          |              |  |
| 牛 乳  | 消費量(l)      | 22.14      | 27.15      | 31.72      | 33.48      | 33.03      | 34.40      | 31.43        | 33.15      | 31.98        | 32.79      |              |  |
|      | 50年 = 100.0 | 100.0      | 122.7      | 143.3      | 151.2      | 149.2      | -          | 142.0        | -          | 144.4        | -          |              |  |
| 卵    | 消費量(kg)     | 10.97      | 11.32      | 10.83      | 10.73      | 10.46      | 10.33      | 10.47        | 10.41      | 10.34        | 9.87       |              |  |
|      | 50年 = 100.0 | 100.0      | 103.2      | 98.7       | 97.8       | 95.4       | -          | 95.4         | -          | 94.3         | -          |              |  |
| 生鮮野菜 | 消費量(kg)     | 66.20      | 63.32      | 58.28      | 58.05      | 58.90      | 65.79      | 57.42        | 63.49      | 58.19        | 64.72      |              |  |
|      | 50年 = 100.0 | 100.0      | 94.1       | 88.0       | 87.7       | 89.0       | -          | 86.7         | -          | 87.9         | -          |              |  |
| 生鮮果物 | 消費量(kg)     | 49.68      | 36.41      | 33.83      | 31.70      | 31.70      | 31.76      | 31.81        | 31.15      | 33.42        | 32.77      |              |  |
|      | 50年 = 100.0 | 100.0      | 73.3       | 68.1       | 63.8       | 63.8       | -          | 64.3         | -          | 67.3         | -          |              |  |

（出典：総務省「家計調査年報」）

6. 市内産生乳の流通状況  
 (1) 市内生産量の状況

| 団体名     | 戸数 | 頭数    | 生産量(t) |
|---------|----|-------|--------|
| J A兵庫六甲 | 67 | 3,123 | 16,718 |
| その他     | 1  | 10    | 64     |
| 計       | 68 | 3,133 | 16,782 |

(産業振興局調べ)

(2) 年度別出荷実績 (H12までは神戸市酪連として、H13からJ A兵庫六甲として)

| 項目      | 年度     |        |        |        |        |        |        |        |        |        |        |
|---------|--------|--------|--------|--------|--------|--------|--------|--------|--------|--------|--------|
|         | S60    | H2     | H6     | H7     | H8     | H9     | H10    | H11    | H12    | H13    | H14    |
| 出荷量(t)  | 24,379 | 24,145 | 22,382 | 21,513 | 21,761 | 20,281 | 18,808 | 17,805 | 17,457 | 16,880 | 16,718 |
| 前年対比(%) | 102    | 101    | 101    | 96     | 101    | 93     | 93     | 95     | 99     | 97     | 99     |

(産業振興局調べ)

(3) 平成14年度乳業メーカー別出荷実績 (J A兵庫六甲として)

| 項目     | 出荷先   |       |      |             |       |     | 計      | 備考 |
|--------|-------|-------|------|-------------|-------|-----|--------|----|
|        | 事業組合  | 明治    | 森永   | 日本ミルクコミュニティ | その他   |     |        |    |
| 出荷量(t) | 5,675 | 2,942 | 0    |             | 8,086 | 15  | 16,718 |    |
| 出荷率(%) | 34.0  | 17.5  | 0.0  |             | 48.4  | 0.1 | 100    |    |
| 工場名    |       | 兵庫工場  | 近畿工場 |             | 神戸工場  |     |        |    |

(産業振興局調べ)

- 平成15年1月より雪印乳業(株)神戸工場とジャパンミルクネット(株)神戸工場が日本ミルクコミュニティ(株)神戸工場に統合された。
- 平成15年2月より(株)六甲牧場が破産したため、現在の神戸牛乳事業協同組合の構成は(株)共進牧場、(資)松野牧場、(資)中村牧場となった。

7. 生産者乳価の推移

(単位:円/kg)

| 項目                    | 年度      |        |       |       |       |       |       |       |       |       |  |
|-----------------------|---------|--------|-------|-------|-------|-------|-------|-------|-------|-------|--|
|                       | S60     | H2     | H7    | H8    | H9    | H10   | H11   | H12   | H13   | H14   |  |
| プール乳価 <sup>1</sup>    | 118.216 | 102.74 | 99.55 | 95.55 | 95.00 | 95.00 | 95.00 | 94.40 | 94.40 | 94.95 |  |
| 濃厚飼料平均単価 <sup>2</sup> | 64.62   | 54.03  | 48.21 | 52.84 | 51.85 | 51.37 | 45.07 | 42.10 | 43.26 | 43.66 |  |
| 乳価第1次生産費 <sup>2</sup> | 94.72   | 83.50  | 80.90 | 82.05 | 77.65 | 87.77 | 82.13 | 75.00 | 78.71 | 90.36 |  |

- 兵庫県指定生乳生産者団体(兵庫県酪連)と乳業メーカーとにより決定された加工向けを除く各用途向け乳価を平均したもの。
- 平成14年度畜産経営技術高度化促進事業(兵庫県畜産会)による。但し、サンプルは少数(28~9戸/年)なので、数値の変動が大きい。特に平成14年度は9戸サンプル数が少なく、経営内容が悪いものが多い。

# 漁業

## 1. 組合別漁業従事者数・漁船数（各年12月31日現在）

| 年度・地区名 | 項目      | 漁家戸数(戸) | 漁家人口(人) | 漁民数(人) |    |     |      |       |        |     | 漁船数(艘) |     |     | 主要漁業種類 |                 |                                   |
|--------|---------|---------|---------|--------|----|-----|------|-------|--------|-----|--------|-----|-----|--------|-----------------|-----------------------------------|
|        |         |         |         | 組合員数   |    |     | 従業員数 |       |        |     | 合計     | 動力  | 無動力 |        | 計               |                                   |
|        |         |         |         | 正      | 準  | 計   | 家族   | 地元雇用者 | 地元外雇用者 | 計   |        |     |     |        |                 |                                   |
| S45    |         | 534     | 2,145   | 516    | 41 | 557 | 741  | -     | 85     | 826 | 1,383  | 565 | 24  | 589    |                 |                                   |
| S55    |         | 308     | 1,199   | 293    | 32 | 325 | 291  | 66    | 20     | 377 | 702    | 511 | -   | 511    |                 |                                   |
| S60    |         | 300     | 1,119   | 270    | 57 | 327 | 332  | 316   | 44     | 692 | 1,019  | 493 | -   | 493    |                 |                                   |
| H2     |         | 296     | 945     | 268    | 44 | 312 | 228  | 246   | 52     | 526 | 838    | 504 | -   | 504    |                 |                                   |
| H6     |         | 289     | 1,005   | 278    | 43 | 321 | 222  | 36    | 34     | 292 | 613    | 468 | -   | 468    |                 |                                   |
| H7     |         | 301     | 903     | 276    | 48 | 324 | 233  | 31    | 22     | 286 | 610    | 468 | -   | 468    |                 |                                   |
| H8     |         | 298     | 893     | 284    | 46 | 330 | 229  | 111   | 6      | 346 | 676    | 463 | -   | 463    |                 |                                   |
| H9     |         | 292     | 826     | 292    | 38 | 330 | 219  | 97    | 22     | 338 | 668    | 458 | -   | 458    |                 |                                   |
| H10    |         | 266     | 753     | 288    | 42 | 330 | 226  | 66    | 21     | 313 | 643    | 458 | -   | 458    |                 |                                   |
| H11    |         | 298     | 753     | 284    | 43 | 327 | 221  | 73    | 19     | 313 | 640    | 444 | -   | 444    |                 |                                   |
| H12    |         | 286     | 752     | 284    | 43 | 327 | 222  | 78    | 22     | 322 | 650    | 461 | -   | 461    |                 |                                   |
| H13    |         | 285     | 767     | 279    | 45 | 324 | 194  | 22    | 4      | 220 | 544    | 466 | -   | 466    |                 |                                   |
| H14    |         | 274     | 764     | 275    | 48 | 323 | 210  | 30    | 3      | 243 | 566    | 458 | -   | 458    |                 |                                   |
| 兵庫     | 兵庫区     | 28      | 108     | 29     | 7  | 36  | -    | -     | 3      | 3   | 39     | 48  | -   | 48     | 船曳網・小型底曳網・建網・せん |                                   |
|        | 長田区 駒ヶ林 | 33      | 78      | 36     | 3  | 39  | 20   | 9     | -      | 29  | 68     | 43  | -   | 43     |                 |                                   |
| 神      | 須磨区     | 東須磨     | 87      | 147    | 81 | 17  | 98   | 75    | 10     | -   | 85     | 183 | 130 | -      | 130             |                                   |
|        |         | 須磨浦     | 26      | 75     | 27 | 3   | 30   | 25    | 4      | -   | 29     | 59  | 35  | -      | 35              |                                   |
| 戸      | 垂水区     | 塩屋      | 19      | 78     | 25 | 1   | 26   | 22    | 6      | -   | 28     | 54  | 67  | -      | 67              | 船曳網・小型底曳網、曳網・建網・釣・たこつぼ・せん・採藻・のり養殖 |
|        |         | 東垂水     | 27      | 116    | 28 | 1   | 29   | 24    | 1      | -   | 25     | 54  | 59  | -      | 59              |                                   |
|        |         | 西垂水     | 30      | 120    | 39 | 1   | 40   | 28    | -      | -   | 28     | 68  | 51  | -      | 51              |                                   |
|        |         | 舞子      | 16      | 34     | 10 | 7   | 17   | 16    | -      | -   | 16     | 33  | 21  | -      | 21              |                                   |
| 市      | その他     | 8       | 8       | -      | 8  | 8   | -    | -     | -      | -   | 8      | 4   | -   | 4      |                 |                                   |
|        | 小計      | 246     | 656     | 246    | 41 | 287 | 210  | 30    | -      | 240 | 527    | 410 | -   | 410    |                 |                                   |

(産業振興局調べ)

## 2. 魚種別漁獲高(平成14年)

(単位:t)

| 種別    | 組合名       | 兵 庫       | 神 戸 市     | 計        | 前年漁獲高 |
|-------|-----------|-----------|-----------|----------|-------|
| 魚     | イ ワ シ     | 540       | 1,730     | 2,270    | 1,776 |
|       | カ レ イ     | 5         | 102       | 107      | 74    |
|       | イ カ ナ ゴ   | 151       | 879       | 1,030    | 3,409 |
|       | ア ジ       | 3         | 40        | 43       | 63    |
|       | ハ マ チ     | -         | 13        | 13       | 25    |
|       | サ バ       | -         | 3         | 3        | 17    |
|       | サ ワ ラ     | -         | 15        | 15       | 6     |
|       | タ チ ウ オ   | 10        | 124       | 134      | 54    |
|       | シ タ ビ ラ メ | 3         | 97        | 100      | 94    |
|       | ア ナ ゴ     | 15        | 123       | 138      | 157   |
|       | ス ズ キ     | 10        | 241       | 251      | 174   |
|       | タ イ       | -         | 66        | 66       | 54    |
|       | ハ ゲ       | 1         | 49        | 50       | 36    |
|       | ヒ ラ メ     | 1         | 21        | 22       | 14    |
|       | ア イ ナ メ   | 1         | 49        | 50       | 5     |
|       | そ の 他     | 12        | 488       | 500      | 595   |
|       | 小 計       | 752       | 4,040     | 4,792    | 6,553 |
| 水産動物  | タ コ       | 2         | 134       | 136      | 121   |
|       | エ ビ       | 5         | 52        | 57       | 66    |
|       | イ カ       | 2         | 40        | 42       | 53    |
|       | 貝 類       | -         | 23        | 23       | 16    |
|       | そ の 他     | 1         | 78        | 79       | 145   |
|       | 小 計       | 10        | 327       | 337      | 401   |
| ワ カ メ | -         | 43        | 43        | 36       |       |
| 合 計   | 762       | 4,410     | 5,172     | 6,990    |       |
| 海 苔   | -         | 105,215千枚 | 105,215千枚 | 79,861千枚 |       |

(産業振興局調べ)

3. 平成14年月別漁獲高

(単位：t)

| 月  | 組合名 | 兵 庫 | 神 戸 市 | 計     | 前年漁獲高 | 備 考 |
|----|-----|-----|-------|-------|-------|-----|
| 1  |     | 3   | 120   | 123   | 167   |     |
| 2  |     | 92  | 392   | 484   | 135   |     |
| 3  |     | 191 | 778   | 969   | 654   |     |
| 4  |     | 10  | 139   | 149   | 1,115 |     |
| 5  |     | 43  | 408   | 451   | 2,273 |     |
| 6  |     | 81  | 507   | 588   | 908   |     |
| 7  |     | 10  | 189   | 199   | 461   |     |
| 8  |     | 10  | 186   | 196   | 379   |     |
| 9  |     | 125 | 544   | 669   | 202   |     |
| 10 |     | 135 | 578   | 713   | 256   |     |
| 11 |     | 51  | 344   | 395   | 232   |     |
| 12 |     | 11  | 225   | 236   | 208   |     |
| 計  |     | 762 | 4,410 | 5,172 | 6,990 |     |

(産業振興局調べ)

4. 神戸市沿岸域の漁業権(平成15年3月31日現在)

| 漁業権番号    | 漁業権種類 | 漁 業 種 類    | 漁場面積(ha) | 漁 業 権 者    | 備 考  |
|----------|-------|------------|----------|------------|--|
| 共同 - 1号  | 第1種共同 | 採藻・貝       | 408.0    | 兵庫漁協・神戸市漁協 | 漁業権の種類   |
| 共同 - 2号  | 第1種共同 | 採藻・貝       | 1,241.0  | 神戸市漁協      | 区画漁業権  |
| 共同 - 3号  | 第2種共同 | 刺網・いか籠     | 2,584.0  | 兵庫漁協・神戸市漁協 | <ul style="list-style-type: none"> <li>・第1種 藻類養殖業、貝類養殖業(地まき式を除く)小割式魚類養殖業など</li> <li>・第3種 地まき式貝類養殖など</li> </ul> |
| 共同 - 5号  | 第3種共同 | つきいそ       | 0.81     | 神戸市漁協      |  |
| 共同 - 6号  | 第3種共同 | つきいそ       | 0.16     | 神戸市漁協      |  |
| 共同 - 7号  | 第3種共同 | つきいそ       | 0.09     | 神戸市漁協      |  |
| 共同 - 8号  | 第3種共同 | つきいそ       | 1,085.0  | 神戸市漁協      |  |
| 共同 - 9号  | 第3種共同 | つきいそ       | 54.0     | 神戸市漁協      |  |
| 共同 - 10号 | 第3種共同 | つきいそ       | 315.0    | 神戸市漁協      |  |
| 区画 - 1号  | 第1種区画 | のり養殖・わかめ養殖 | 129.6    | 神戸市漁協      |  |
| 区画 - 2号  | 第1種区画 | のり養殖・わかめ養殖 | 265.3    | 神戸市漁協      |  |
| 区画 - 3号  | 第1種区画 | のり養殖・わかめ養殖 | 90.3     | 神戸市漁協      |  |
| 区画 - 4号  | 第1種区画 | のり養殖・わかめ養殖 | 675.0    | 神戸市漁協      |  |
| 区画 - 5号  | 第3種区画 | あわび        | 84.8     | 神戸市漁協      |  |
| 延 面 積    |       |            | 6,933.06 |            | <ul style="list-style-type: none"> <li>・第2種 小型定置網漁業、底刺網漁業、敷網漁業など</li> <li>・第3種 地引網漁業、船曳網漁業、飼付漁業など</li> </ul>   |
| 純 面 積    |       |            | 3,259.0  |            |  |

(産業振興局調べ)

5. 漁業生産額の推移

| 区 分 |    | 年 度         | S 60      |         |           | H 2       |         |           | H 8       |         |           |
|-----|----|-------------|-----------|---------|-----------|-----------|---------|-----------|-----------|---------|-----------|
|     |    |             | 神戸市       | 兵 庫     | 計         | 神戸市       | 兵 庫     | 計         | 神戸市       | 兵 庫     | 計         |
| 漁   | 漁船 | 数 量 ( t )   | 8,922     | 869     | 9,791     | 5,622     | 765     | 6,387     | 4,387     | 481     | 4,868     |
|     | 漁業 | 生産額 ( 千円 )  | 2,115,157 | 250,219 | 2,365,376 | 2,430,666 | 255,714 | 2,686,380 | 1,850,033 | 225,368 | 2,075,401 |
| 獲   | のり | 数 量 ( 千枚 )  | 99,096    | -       | 99,096    | 81,855    | -       | 81,855    | 87,852    | -       | 87,852    |
|     | 養殖 | 生産額 ( 千円 )  | 1,172,647 | -       | 1,172,647 | 833,577   | -       | 833,577   | 906,294   | -       | 906,294   |
| 高   | 観光 | 数 量 ( 隻 )   | 2,941     | -       | 2,941     | 5,577     | -       | 5,577     | 6,591     | -       | 6,591     |
|     | 漁業 | 生産額 ( 千円 )  | 88,230    | -       | 88,230    | 185,907   | -       | 185,907   | 263,640   | -       | 263,640   |
|     |    | 生産金額 ( 千円 ) | 3,376,034 | 250,219 | 3,626,253 | 3,450,150 | 255,714 | 3,210,319 | 3,019,967 | 225,368 | 3,245,335 |

| 区 分 |    | 年 度         | H 9       |         |           | H 10      |         |           | H 11      |         |           |
|-----|----|-------------|-----------|---------|-----------|-----------|---------|-----------|-----------|---------|-----------|
|     |    |             | 神戸市       | 兵 庫     | 計         | 神戸市       | 兵 庫     | 計         | 神戸市       | 兵 庫     | 計         |
| 漁   | 漁船 | 数 量 ( t )   | 4,544     | 442     | 4,986     | 5,076     | 499     | 5,575     | 5,158     | 434     | 5,592     |
|     | 漁業 | 生産額 ( 千円 )  | 1,893,508 | 214,005 | 2,107,513 | 1,878,542 | 208,949 | 2,087,491 | 1,634,328 | 166,011 | 1,800,339 |
| 獲   | のり | 数 量 ( 千枚 )  | 91,356    | -       | 91,356    | 74,034    | -       | 74,034    | 85,611    | -       | 85,611    |
|     | 養殖 | 生産額 ( 千円 )  | 1,042,333 | -       | 1,042,333 | 779,843   | -       | 779,843   | 774,296   | -       | 774,296   |
| 高   | 観光 | 数 量 ( 隻 )   | 5,592     | -       | 5,592     | 5,907     | -       | 5,907     | 5,733     | -       | 5,733     |
|     | 漁業 | 生産額 ( 千円 )  | 223,680   | -       | 223,680   | 236,280   | -       | 236,280   | 229,320   | -       | 229,320   |
|     |    | 生産金額 ( 千円 ) | 3,159,521 | 214,005 | 3,373,526 | 2,894,665 | 208,949 | 3,103,614 | 2,637,944 | 166,011 | 2,803,955 |

| 区 分 |    | 年 度         | H 12      |         |           | H 13      |         |           | H 14      |         |           |
|-----|----|-------------|-----------|---------|-----------|-----------|---------|-----------|-----------|---------|-----------|
|     |    |             | 神戸市       | 兵 庫     | 計         | 神戸市       | 兵 庫     | 計         | 神戸市       | 兵 庫     | 計         |
| 漁   | 漁船 | 数 量 ( t )   | 3,937     | 434     | 4,371     | 6,422     | 568     | 6,990     | 4,410     | 762     | 5,172     |
|     | 漁業 | 生産額 ( 千円 )  | 1,552,347 | 156,221 | 1,708,568 | 2,777,184 | 177,467 | 2,954,651 | 2,047,385 | 231,061 | 2,278,446 |
| 獲   | のり | 数 量 ( 千枚 )  | 100,588   | -       | 100,588   | 79,861    | -       | 79,861    | 105,215   | -       | 105,215   |
|     | 養殖 | 生産額 ( 千円 )  | 1,119,690 | -       | 1,119,690 | 1,023,531 | -       | 1,023,531 | 1,012,652 | -       | 1,012,652 |
| 高   | 観光 | 数 量 ( 隻 )   | 5,522     | -       | 5,522     | 5,309     | -       | 5,309     | 4,598     | -       | 4,598     |
|     | 漁業 | 生産額 ( 千円 )  | 220,880   | -       | 220,880   | 212,360   | -       | 212,360   | 183,921   | -       | 183,921   |
|     |    | 生産金額 ( 千円 ) | 2,892,917 | 156,655 | 3,049,572 | 4,013,075 | 177,467 | 4,190,542 | 3,243,958 | 231,061 | 3,475,019 |

( 産業振興局調べ )

## 6. 栽培漁業センターの実績

### (1) 種苗生産

(単位：千尾・千個)

|             | S63 | H6  | H7  | H8  | H9  | H10 | H11 | H12 | H13 | H14 | S63～計 |
|-------------|-----|-----|-----|-----|-----|-----|-----|-----|-----|-----|-------|
| ヒラメ         | 499 | 430 | 313 | 303 | 352 | 364 | 350 | 364 | 307 | 273 | 5,794 |
| クロダイ        | 0   | 159 | 212 | 179 | 21  | 145 | 205 | 135 | 92  | -   | 1,696 |
| ヨシビ [ホストラバ] | 400 | 0   | 0   | 0   | 0   | 0   | 0   | 0   | 0   | -   | 626   |
| アワビ         | 52  | 77  | 79  | 297 | 130 | 112 | 55  | 50  | 0   | 50  | 1,064 |
| オニオコゼ       | -   | -   | -   | -   | -   | -   | -   | 42  | 52  | 111 | 205   |
| カサゴ         | -   | -   | -   | -   | -   | -   | -   | -   | 91  | 97  | 188   |

・ヒラメ：S63～H2 20mmサイズ H3～ 30mmサイズ ・クロダイ：30mmサイズ

(産業振興局調べ)

### (2) 中間育成

(単位：千尾)

|       | S63 | H6  | H7  | H8  | H9  | H10 | H11 | H12 | H13 | H14 | S63～計 |
|-------|-----|-----|-----|-----|-----|-----|-----|-----|-----|-----|-------|
| ヒラメ   | 197 | 351 | 313 | 275 | 263 | 272 | 270 | 276 | 290 | 262 | 4,392 |
| マダイ   | -   | -   | -   | -   | -   | -   | -   | -   | -   | 45  | 115   |
| ガザミ   | -   | -   | -   | -   | -   | -   | -   | -   | -   | -   | 20    |
| マコガレイ | -   | -   | -   | -   | -   | 2   | -   | -   | -   | -   | 17    |
| クロダイ  | -   | 86  | 72  | 73  | 21  | 70  | -   | -   | -   | -   | 491   |
| オニオコゼ | -   | -   | 5   | 1   | 6   | 4   | 6   | 42  | 52  | 69  | 185   |
| キジハタ  | -   | -   | -   | 10  | 1   | 6   | -   | 2   | -   | 3   | 22    |
| サザエ   | -   | -   | 20  | 5   | 5   | 5   | 5   | -   | -   | -   | 40    |
| クルマエビ | -   | -   | -   | -   | 55  | 456 | 104 | 123 | 207 | 120 | 1,065 |
| カサゴ   | -   | -   | -   | -   | -   | -   | -   | -   | 38  | 94  | 132   |

中間育成開始時の尾数（なお、ヒラメ・クロダイは30mmからの中間育成開始尾数）

(産業振興局調べ)

### (3) 放流

(単位：千尾・千個)

|       | S63 | H6  | H7  | H8  | H9  | H10 | H11 | H12 | H13 | H14 | S63～計 |
|-------|-----|-----|-----|-----|-----|-----|-----|-----|-----|-----|-------|
| ヒラメ   | 285 | 288 | 206 | 171 | 217 | 220 | 253 | 274 | 227 | 171 | 3,683 |
| マダイ   | -   | -   | -   | -   | -   | -   | -   | -   | -   | 32  | 80    |
| マコガレイ | -   | -   | -   | -   | -   | -   | -   | -   | -   | -   | 7     |
| ヨシエビ  | -   | -   | -   | -   | -   | -   | -   | -   | -   | -   | 287   |
| ガザミ   | -   | -   | -   | -   | -   | -   | -   | -   | -   | -   | 5     |
| クロダイ  | -   | 146 | 202 | 144 | 21  | 145 | 205 | 135 | 92  | -   | 1,627 |
| オニオコゼ | -   | -   | 5   | 1   | 5   | 3   | 4   | 24  | 44  | 73  | 159   |
| キジハタ  | -   | -   | -   | 9   | 1   | 4   | 1   | -   | 1   | 1   | 17    |
| アワビ   | 4   | 14  | 40  | 48  | 97  | 82  | 113 | 56  | 24  | 74  | 567   |
| サザエ   | -   | -   | 15  | 2   | 4   | 5   | 10  | -   | -   | -   | 36    |
| クルマエビ | -   | -   | -   | -   | 42  | 127 | 91  | 119 | 134 | 86  | 599   |
| カサゴ   | -   | -   | -   | -   | -   | -   | -   | -   | 80  | 67  | 147   |

生産年度の放流尾数（アワビのみ放流年度の個数）

(産業振興局調べ)



## (4) ヒラメの漁獲量

(単位：トン)

|     |    |    |    |    |    |    |    |    |   |    |    |    |    |    |    |    |    |    |    |    |    |    |
|-----|----|----|----|----|----|----|----|----|---|----|----|----|----|----|----|----|----|----|----|----|----|----|
| 年次  | 56 | 57 | 58 | 59 | 60 | 61 | 62 | 63 | 元 | 2  | 3  | 4  | 5  | 6  | 7  | 8  | 9  | 10 | 11 | 12 | 13 | 14 |
| 漁獲量 | 2  | 2  | 3  | 6  | 12 | 8  | 4  | 4  | 8 | 13 | 11 | 14 | 21 | 15 | 13 | 10 | 13 | 17 | 21 | 11 | 14 | 22 |

(産業振興局調べ)

## 7. 稚魚介の放流実績

| 年度区分 | 昭和35～<br>平成4年   | 平成5年       | 平成6年       | 平成7年       | 平成8年       | 平成9年        |
|------|-----------------|------------|------------|------------|------------|-------------|
| 魚種   | ベラ、アケメ 10,686kg | ヒラメ 342千尾  | ヒラメ 288千尾  | ヒラメ 206千尾  | ヒラメ 171千尾  | ヒラメ 217千尾   |
|      | アカガイ 2,330kg    | クロダイ 379千尾 | クロダイ 146千尾 | クロダイ 212千尾 | クロダイ 144千尾 | クロダイ 21千尾   |
|      | クルマエビ 5,586千尾   | マダイ 51千尾   | マダイ 82千尾   | マダイ 120千尾  | マダイ 39千尾   | マダイ 80千尾    |
|      | マダイ 730千尾       | アワビ 12千個   | アワビ 14千個   | アワビ 25千個   | アワビ 57千個   | アワビ 35.6千個  |
|      | ヒラメ 928千尾       | ガザミ 207千尾  | ガザミ 323千尾  | ガザミ 381千尾  | ガザミ 322千尾  | ガザミ 225千尾   |
|      | アサリ 7,750kg     | クルマエビ 60千尾 | クルマエビ 40千尾 | クルマエビ 64千尾 | クルマエビ 10千尾 | クルマエビ 182千尾 |
|      | アワビ 75千個        | マガレイ 20千尾  | マガレイ 20千尾  | マガレイ 11千尾  | マガレイ 11千尾  | マガレイ 9千尾    |
|      | ヨシエビ 293千尾      |            |            | ヒラメ 5千尾    | ヒラメ 1千尾    | ヒラメ 5千尾     |
|      | ガザミ 582千尾       |            |            | サザエ 15千個   | サザエ 5千個    | サザエ 4千個     |
|      | マガレイ 24千尾       |            |            |            | キジハタ 9千尾   | キジハタ 1千尾    |
|      | クロダイ 153千尾      |            |            |            |            |             |

| 年度区分 | 平成10年       | 平成11年       | 平成12年       | 平成13年       | 平成14年      |
|------|-------------|-------------|-------------|-------------|------------|
| 魚種   | ヒラメ 272千尾   | ヒラメ 253千尾   | ヒラメ 274千尾   | ヒラメ 227千尾   | ヒラメ 171千尾  |
|      | クロダイ 70千尾   | クロダイ 205千尾  | クロダイ 135千尾  | クロダイ 92千尾   | クロダイ -     |
|      | マダイ 33千尾    | マダイ 59千尾    | マダイ 51千尾    | マダイ 20千尾    | マダイ 32千尾   |
|      | アワビ 82千個    | アワビ 108千個   |             | アワビ 24千個    | アワビ 74千個   |
|      | ガザミ 204千尾   | ガザミ 302千尾   | ガザミ 206千尾   |             |            |
|      | クルマエビ 217千尾 | クルマエビ 136千尾 | クルマエビ 169千尾 | クルマエビ 134千尾 | クルマエビ 86千尾 |
|      | マガレイ 30千尾   | マガレイ 8千尾    | マガレイ 8千尾    |             |            |
|      | ヒラメ 3千尾     | ヒラメ 3.7千尾   | ヒラメ 24.4千尾  | ヒラメ 44千尾    | ヒラメ 73千尾   |
|      | サザエ 5千個     | サザエ 9.6千個   | サザエ 9.6千個   |             |            |
|      | キジハタ 4千尾    |             |             | キジハタ 1千尾    | キジハタ 0.7千尾 |
|      | アサリ 4.4kg   | アイナメ 200kg  | ベラ 10千尾     |             |            |
|      |             |             |             | カサゴ 80千尾    | カサゴ 67千尾   |

放流実績については、兵庫県栽培漁業センター配布分と神戸市立栽培漁業センターを（産業振興局調べ）合わせたものである。

## その他

### 1. 主要用水施設

(1) ため池（平成15年4月1日現在）

（単位：箇所）

| 種別<br>地区名 | ため池数  | 受益面積    |             |             |         |
|-----------|-------|---------|-------------|-------------|---------|
|           |       | 0.5ha未満 | 0.5～1.0ha未満 | 1.0～2.0ha未満 | 2.0ha以上 |
| 北区        | 4,173 | 2,974   | 178         | 465         | 556     |
| 有野        | 158   | 129     | 1           | 8           | 20      |
| 山田        | 957   | 813     | 22          | 90          | 32      |
| 道場        | 65    | 50      | 1           | 4           | 10      |
| 八多        | 798   | 595     | 52          | 44          | 107     |
| 大沢        | 814   | 533     | 31          | 115         | 135     |
| 長尾        | 337   | 211     | 23          | 54          | 49      |
| 淡河        | 1,044 | 643     | 48          | 150         | 203     |
| 須磨区       | 240   | 223     | 1           | 2           | 14      |
| 垂水区       | 178   | 170     | 5           | 2           | 1       |
| 西区        | 1,980 | 1,513   | 31          | 85          | 351     |
| 伊川谷       | 586   | 522     | 2           | 41          | 21      |
| 櫛谷        | 380   | 309     | 4           | 9           | 58      |
| 押部谷       | 322   | 169     | 6           | 28          | 119     |
| 玉津        | 121   | 106     | -           | 1           | 14      |
| 平野        | 258   | 210     | 12          | 4           | 32      |
| 神出        | 229   | 140     | 6           | 2           | 81      |
| 岩岡        | 84    | 57      | 1           | -           | 26      |
| 東灘区他      | 51    | 51      | -           | -           | -       |
| 合計        | 6,622 | 4,931   | 215         | 554         | 922     |

（産業振興局調べ）

## (2) 深井戸

(単位：本，m<sup>3</sup>/日)

| 地区名 |     | 種別 | かんがい用 |        | 備考    |
|-----|-----|----|-------|--------|-------|
|     |     |    | 本数    | 揚水量    |       |
| 北区  | 山田  |    | 1     | 10     | H8年調査 |
|     | 小計  |    | 1     | 10     |       |
| 西区  | 伊川谷 |    | 9     | 7,700  | H8年調査 |
|     | 櫛谷  |    | 8     | 1,820  | "     |
|     | 押部谷 |    | -     | -      | "     |
|     | 玉津  |    | 9     | 9,160  | "     |
|     | 平野  |    | 8     | 7,110  | "     |
|     | 神出  |    | 11    | 7,090  | "     |
|     | 岩岡  |    | 25    | 18,860 | "     |
|     | 小計  |    | 70    | 51,740 |       |
| 合計  |     |    | 71    | 51,750 |       |

(産業振興局調べ)

## 2. 市街化調整区域の下水道整備

## (1) 下水道整備状況

(単位：戸数)

| 区分           | 全体計画戸数 | 13年度末累計 |         | 14年度実施 |         | 14年度末累計 |         |
|--------------|--------|---------|---------|--------|---------|---------|---------|
|              |        | 着工      | 水洗化可能戸数 | 着工     | 水洗化可能戸数 | 着工      | 水洗化可能戸数 |
| 集落<br>完結型    | (100%) | (94.1%) | (87.8%) | (3.4%) | (1.4%)  | (97.4%) | (89.2%) |
|              | 4,100  | 3,857   | 3,600   | 138    | 56      | 3,995   | 3,656   |
| 公共下水<br>道接続型 | (100%) | (83.5%) | (79.8%) | (3.8%) | (4.9%)  | (87.3%) | (84.7%) |
|              | 5,200  | 4,344   | 4,148   | 195    | 254     | 4,539   | 4,402   |
| 個別型          | (100%) | (30.1%) | (30.1%) | (2.3%) | (2.3%)  | (32.4%) | (32.4%) |
|              | 1,700  | 512     | 512     | 39     | 39      | 551     | 551     |
| 計            | (100%) | (79.2%) | (75.1%) | (3.4%) | (3.2%)  | (82.6%) | (78.3%) |
|              | 11,000 | 8,713   | 8,260   | 372    | 349     | 9,085   | 8,609   |

注)平成9年度において整備計画の変更及び事業の見直しをおこなった。

(産業振興局調べ)

## (2) 集落排水事業整備状況

平成15年3月現在

| 区別     | 町別    | 処 理<br>施設名                         | 対 象 集 落                                 | 予 定<br>戸 数 | 着 工<br>戸 数 | 水 洗 化<br>可 能 戸 数 | 処理区<br>域面積<br>(ha) | 事 業<br>着 手<br>年 度 | 供 用<br>開 始<br>年 月 日 |
|--------|-------|------------------------------------|---|------------|------------|------------------|--------------------|-------------------|---------------------|
| 北<br>区 | 八 多   | 屏 風                                | 屏風                                      | 64         | 64         | 64               | 4.7                | H10年              | H14. 3.31           |
|        | 大 沢   | 大 沢                                | 上大沢・中大沢・日西原                             | 133        | 133        | 133              | 24.3               | H4年               | H 9.10. 1           |
|        | 淡 河   | 淡 河                                | 淡河・本町                                   | 158        | 158        | 158              | 13.6               | H元年               | H 4. 6. 1           |
|        |       | 萩 原                                | 萩原・木津・行原                                | 168        | 168        | 168              | 12.4               | H6年               | H11.10. 1           |
|        | 中山・野瀬 | 野瀬北・野瀬南・中山                         | 164                                     | -          | -          | -                | -                  | -                 | -                   |
|        | 僧 尾   | 北僧尾・南僧尾                            | 79                                      | 138        | -          | 12.4             | H14年               | -                 |                     |
|        | 勝 雄   | 勝雄                                 | 74                                      | 74         | -          | 7.8              | H11年               | -                 |                     |
| 小 計    | 7 カ所  |                                    | 840                                     | 735        | 523        | 75.2             |                    |                   |                     |
| 西<br>区 | 伊川谷   | 小 寺                                | 小寺                                      | 52         | 52         | 52               | 9.2                | S60年              | S63. 1.20           |
|        | 櫛 谷   | 寺 谷                                | 寺谷                                      | 71         | 71         | -                | 6.3                | H13年              | -                   |
|        | 押部谷   | 和 田                                | 和田                                      | 61         | 61         | 61               | 11.0               | S55年              | S60.11. 1           |
|        |       | 細 田                                | 細田                                      | 69         | 69         | 69               | 11.5               | S61年              | H 1. 4. 1           |
|        | 平 野   | 黒 田                                | 黒田                                      | 50         | 50         | 50               | 9.5                | S60年              | S62. 7. 1           |
|        |       | 常 本                                | 常本                                      | 47         | 47         | 47               | 9.5                | S60年              | S63. 4. 1           |
|        |       | 平野印路                               | 印路                                      | 95         | 95         | 95               | 8.3                | H3年               | H 6. 1.10           |
|        |       | 平野中村                               | 中村                                      | 56         | 56         | 56               | 4.4                | H7年               | H10. 6. 1           |
|        | 神 出   | 田 井                                | 田井・北                                    | 354        | 354        | 354              | 37.7               | S62年              | H 3. 7. 1           |
|        |       | 新 々 田                              | 新々田・神納                                  | 123        | 123        | 123              | 15.5               | S63年              | H 5. 4. 1           |
|        |       | 神 出 西                              | 池田・池下                                   | 188        | 188        | 188              | 18.0               | H2年               | H 6. 1.10           |
|        |       | 神 出 東                              | 東・老ノ口                                   | 256        | 256        | 256              | 20.2               | H3年               | H 7. 4.20           |
|        |       | 神 出 南                              | 南上・南下                                   | 120        | 120        | 120              | 12.2               | H5年               | H 8. 5.10           |
|        |       | 北 古                                | 上北古・下北古                                 | 200        | 200        | 200              | 22.0               | H6年               | H11. 3. 2           |
|        |       | 広 谷                                | 広谷・小束野・古神・勝成                            | 356        | 356        | 300              | 61.3               | H7年               | H12. 3.31           |
|        | 吉 生   | 吉生                                 | 81                                      | 81         | 81         | 6.5              | H9年                | H12.10. 1         |                     |
|        | 岩 岡   | 野 中                                | 上講・中講・下講・前講・<br>寺講・谷講・新開・内山・<br>沌戸・庄太夫場 | 435        | 435        | 435              | 52.5               | H4年               | H 7. 6.30           |
| 岩 岡    |       | 四ッ塚・前場・下場・南古<br>上・南古下・南古西・和<br>田ヶ市 | 346                                     | 346        | 346        | 25.5             | H5年                | H 9.12. 1         |                     |
| 西 脇    |       | 西脇・広古・南場・秋田                        | 300                                     | 300        | 300        | 22.0             | H5年                | H10. 2. 2         |                     |
| 小 計    | 19 カ所 |                                    | 3,260                                   | 3,260      | 3,133      | 363.1            |                    |                   |                     |
| 合 計    | 26 カ所 |                                    | 4,100                                   | 3,995      | 3,656      | 438.3            |                    |                   |                     |

### 3. ほ場整備の実績

| 地区名    | 計画面積    | 43    | 44  | 45  | 46  | 47  | 48  | 49  | 50   | 51   | 52   | 53   | 54   | 55    | 56    | 57    | 58    |
|--------|---------|-------|-----|-----|-----|-----|-----|-----|------|------|------|------|------|-------|-------|-------|-------|
| 山田町    | 東下      | 12.7  |     |     |     |     |     |     |      | 2.0  |      | 4.9  | 3.9  | 1.9   |       |       |       |
|        | 中・西下    | 84.7  |     |     |     |     |     |     |      |      |      |      |      |       |       |       |       |
|        | 小河      | 3.2   |     |     |     |     |     |     |      |      |      |      |      |       |       |       |       |
|        | 原野      | 6.2   |     |     |     |     |     |     |      |      |      |      |      |       |       |       |       |
| 八多町    | 下小名田    | 23.0  |     |     |     |     |     |     | 10.0 | 13.0 |      |      |      |       |       |       |       |
|        | 小名田     | 2.0   |     |     |     |     |     |     |      |      |      |      | 2.0  |       |       |       |       |
|        | 西畑      | 22.1  |     |     |     |     |     |     |      |      |      |      |      |       |       |       |       |
|        | 屏風      | 44.2  |     |     |     |     |     |     |      |      |      |      |      |       |       |       |       |
|        | 八多      | 93.2  |     |     |     |     |     |     |      |      |      |      |      |       |       |       |       |
|        | 中       | 3.9   |     |     |     |     |     |     |      |      |      |      |      |       |       |       |       |
|        | 深谷      | 27.0  |     |     |     |     |     |     |      |      |      |      |      |       |       |       |       |
|        | 柳谷      | 1.0   |     |     |     |     |     |     |      |      |      |      |      |       |       |       |       |
| 明司ヶ谷   | 7.4     |       |     |     |     |     |     |     |      |      |      |      |      |       |       |       |       |
| 道場町    | 自彊      | 16.0  |     |     |     |     |     |     |      |      |      | 9.0  | 7.0  |       |       |       |       |
|        | 生野      | 20.1  |     |     |     |     |     |     |      |      |      |      |      | 1.2   | 11.0  | 4.1   | 3.8   |
|        | 道場      | 86.5  |     |     |     |     |     |     |      |      |      |      |      |       | 5.0   | 14.0  | 15.5  |
|        | 日下部     | 11.1  |     |     |     |     |     |     |      |      |      |      |      |       |       | 5.3   | 5.8   |
|        | 川北      | 10.1  |     |     |     |     |     |     |      |      |      |      |      |       |       |       |       |
| 長尾町    | 長尾      | 136.3 |     |     |     |     |     |     |      |      |      |      |      |       |       |       | 10.0  |
|        | 鹿の子     | 1.7   |     |     |     |     |     |     |      |      |      |      |      |       |       |       |       |
| 淡河町    | 淡河      | 21.0  |     | 2.0 | 5.0 |     |     |     |      | 10.0 |      | 4.0  |      |       |       |       |       |
|        | 萩原      | 7.6   |     |     |     |     |     |     |      |      |      |      | 7.6  |       |       |       |       |
|        | 神田      | 5.8   |     |     |     |     |     |     |      |      |      |      |      |       |       |       | 2.2   |
|        | 行原      | 7.9   |     |     |     |     |     |     |      |      |      |      |      |       |       |       |       |
|        | 北畑      | 1.0   |     |     |     |     |     |     |      |      |      |      |      |       |       |       |       |
|        | 勝雄      | 2.5   |     |     |     |     |     |     |      |      |      |      |      |       |       |       |       |
|        | 淡河      | 320.1 |     |     |     |     |     |     |      |      |      |      |      |       |       |       |       |
|        | 中村      | 29.2  |     |     |     |     |     |     |      |      |      |      |      |       |       |       |       |
|        | 神田      | 42.0  |     |     |     |     |     |     |      |      |      |      |      |       |       |       |       |
|        | 勝雄      | 61.5  |     |     |     |     |     |     |      |      |      |      |      |       |       |       |       |
|        | コブ谷     | 1.8   |     |     |     |     |     |     |      |      |      |      |      |       |       |       |       |
| 大沢町    | 野瀬北     | 40.0  |     |     |     |     |     |     |      |      |      |      |      |       |       |       |       |
|        | 神影      | 31.0  |     |     |     |     |     |     |      |      |      |      |      |       |       |       |       |
|        | 善入      | 20.4  |     |     |     |     |     |     |      | 4.0  | 4.0  | 8.0  |      |       | 4.4   |       |       |
|        | "       | 6.3   |     |     |     |     |     |     |      |      |      |      |      |       |       |       |       |
|        | 市原      | 4.3   |     |     |     |     |     |     |      |      |      |      |      |       |       |       |       |
| せまち    | 大沢      | 171.0 |     |     |     |     |     |     |      |      |      |      |      |       |       |       |       |
|        | 字滝      | 2.8   |     |     |     |     |     |     |      |      |      |      |      |       |       |       |       |
| 北区小計   | 1,400.0 | 0.0   | 2.0 | 5.0 | 0.0 | 0.0 | 0.0 | 0.0 | 10.0 | 29.0 | 4.0  | 25.9 | 20.5 | 6.5   | 24.0  | 24.4  | 38.5  |
| 累計     |         | 0.0   | 2.0 | 7.0 | 7.0 | 7.0 | 7.0 | 7.0 | 17.0 | 46.0 | 50.0 | 75.9 | 96.4 | 102.9 | 126.9 | 151.3 | 189.8 |
| 進捗率(%) |         | 0.0   | 0.1 | 0.5 | 0.5 | 0.5 | 0.5 | 0.5 | 1.2  | 3.3  | 3.6  | 5.4  | 6.9  | 7.4   | 9.1   | 10.8  | 13.6  |

単位：ha

| 59    | 60    | 61    | 62    | 63    | 元     | 2     | 3     | 4     | 5     | 6     | 7     | 8     | 9     | 10    | 11    | 12      | 13      | 14      | 計 |         |
|-------|-------|-------|-------|-------|-------|-------|-------|-------|-------|-------|-------|-------|-------|-------|-------|---------|---------|---------|---|---------|
|       |       |       |       |       |       |       |       |       |       |       |       |       |       |       |       |         |         |         |   | 12.7    |
|       | 2.2   | 1.0   |       |       |       |       |       |       |       |       |       |       |       |       |       |         |         |         |   | 3.2     |
|       |       |       | 3.2   | 3.0   |       |       |       |       |       |       |       |       |       |       |       |         |         |         |   | 6.2     |
|       |       |       |       |       |       |       |       |       |       |       |       |       |       |       |       |         |         |         |   | 23.0    |
|       |       |       |       |       |       |       |       |       |       |       |       |       |       |       |       |         |         |         |   | 2.0     |
|       |       |       |       |       |       |       | 2.8   | 3.4   | 4.6   | 2.1   |       |       |       | 7.5   | 1.7   |         |         |         |   | 22.1    |
|       |       |       |       |       |       | 1.2   | 2.9   | 0.2   | 4.5   | 5.9   | 6.6   | 4.8   | 4.3   | 1.5   | 2.3   | 0.5     | 0.5     | 4.1     |   | 39.3    |
|       |       |       |       |       |       |       |       | 3.0   | 9.3   | 11.1  | 15.6  |       | 8.2   | 9.5   | 14.8  | 2.9     |         |         |   | 74.4    |
|       |       |       |       |       |       |       |       | 3.9   |       |       |       |       |       |       |       |         |         |         |   | 3.9     |
| 1.0   | 4.0   | 3.7   | 4.0   | 4.0   | 3.5   | 3.5   | 3.3   |       |       |       |       |       |       |       |       |         |         |         |   | 27.0    |
|       |       |       | 1.0   |       |       |       |       |       |       |       |       |       |       |       |       |         |         |         |   | 1.0     |
|       |       |       |       |       |       |       |       |       |       |       |       |       | 7.4   |       |       |         |         |         |   | 7.4     |
|       |       |       |       |       |       |       |       |       |       |       |       |       |       |       |       |         |         |         |   | 16.0    |
|       |       |       |       |       |       |       |       |       |       |       |       |       |       |       |       |         |         |         |   | 20.1    |
| 18.3  | 19.2  | 14.5  |       |       |       |       |       |       |       |       |       |       |       |       |       |         |         |         |   | 86.5    |
|       |       |       |       |       |       |       |       |       |       |       |       |       |       |       |       |         |         |         |   | 11.1    |
|       |       | 4.9   | 5.2   |       |       |       |       |       |       |       |       |       |       |       |       |         |         |         |   | 10.1    |
| 11.2  | 10.9  | 17.4  | 18.0  | 26.0  | 26.5  | 1.6   | 7.5   | 4.8   | 2.4   |       |       |       |       |       |       |         |         |         |   | 136.3   |
|       |       |       | 1.7   |       |       |       |       |       |       |       |       |       |       |       |       |         |         |         |   | 1.7     |
|       |       |       |       |       |       |       |       |       |       |       |       |       |       |       |       |         |         |         |   | 21.0    |
|       |       |       |       |       |       |       |       |       |       |       |       |       |       |       |       |         |         |         |   | 7.6     |
| 3.6   |       |       |       |       |       |       |       |       |       |       |       |       |       |       |       |         |         |         |   | 5.8     |
|       | 6.2   | 1.7   |       |       |       |       |       |       |       |       |       |       |       |       |       |         |         |         |   | 7.9     |
| 1.0   |       |       |       |       |       |       |       |       |       |       |       |       |       |       |       |         |         |         |   | 1.0     |
| 2.5   |       |       |       |       |       |       |       |       |       |       |       |       |       |       |       |         |         |         |   | 2.5     |
|       |       |       |       |       |       | 10.7  | 8.5   | 24.1  | 26.5  | 13.4  | 21.9  | 9.8   | 25.4  | 12.5  | 26.9  | 25.5    | 9.2     | 14.3    |   | 228.7   |
|       |       |       |       | 4.0   | 13.5  | 8.9   | 2.8   |       |       |       |       |       |       |       |       |         |         |         |   | 29.2    |
|       |       |       |       |       | 2.5   | 12.3  | 11.4  | 7.3   | 2.9   |       |       | 1.3   | 4.3   |       |       |         |         |         |   | 42.0    |
|       |       |       |       |       |       |       |       |       |       |       |       | 2.9   | 4.7   | 19.6  | 13.4  | 5.8     | 4.4     | 3.1     |   | 53.9    |
|       |       |       |       |       |       |       |       |       |       |       |       | 1.7   | 0.1   |       |       |         |         |         |   | 1.8     |
|       |       |       |       |       |       |       |       |       |       |       |       |       |       |       |       |         |         |         |   |         |
|       |       |       |       |       |       |       |       |       |       |       |       |       |       |       |       |         |         |         |   | 20.4    |
|       |       |       |       |       | 3.3   | 3.0   |       |       |       |       |       |       |       |       |       |         |         |         |   | 6.3     |
|       |       |       | 2.2   | 0.8   | 1.2   | 0.1   |       |       |       |       |       |       |       |       |       |         |         |         |   | 4.3     |
|       |       |       |       | 11.0  | 15.5  | 12.0  | 7.0   | 5.3   | 9.1   | 2.8   | 11.6  | 1.0   | 5.1   | 2.0   | 11.6  | 11.5    | 11.5    | 2.0     |   | 119.0   |
|       |       |       |       |       |       |       |       |       | 2.8   |       |       |       |       |       |       |         |         |         |   | 2.8     |
| 1.0   | 1.2   |       |       |       |       |       |       |       |       |       |       |       |       |       |       |         |         |         |   | 11.4    |
| 38.6  | 43.7  | 43.2  | 35.3  | 48.8  | 66.0  | 53.2  | 46.3  | 52.0  | 62.1  | 35.3  | 55.7  | 21.5  | 59.5  | 52.6  | 70.7  | 46.2    | 25.6    | 23.5    |   | 1,069.6 |
| 228.4 | 272.1 | 315.3 | 350.6 | 399.4 | 465.4 | 518.6 | 564.9 | 616.9 | 679.0 | 714.3 | 770.0 | 791.5 | 851.0 | 903.6 | 974.3 | 1,020.5 | 1,046.1 | 1,069.6 |   |         |
| 16.3  | 19.4  | 22.5  | 25.0  | 28.5  | 33.2  | 37.0  | 40.4  | 44.1  | 48.5  | 51.0  | 55.0  | 56.5  | 60.8  | 64.5  | 69.6  | 72.9    | 74.7    | 76.4    |   |         |

| 地区名    |       | 計画面積    | 43   | 44   | 45   | 46   | 47    | 48    | 49    | 50    | 51    | 52    | 53    | 54    | 55      | 56      | 57      | 58      |  |
|--------|-------|---------|------|------|------|------|-------|-------|-------|-------|-------|-------|-------|-------|---------|---------|---------|---------|--|
| 玉津町    |       | 20.0    | 二ツ屋  | 9.0  | 11.0 |      |       |       |       |       |       |       |       |       |         |         |         |         |  |
| 平野町    | 堅田    | 38.0    |      |      |      |      | 24.0  | 14.0  |       |       |       |       |       |       |         |         |         |         |  |
|        | 繁田    | 31.0    |      |      |      |      |       |       | 17.0  | 12.0  | 2.0   |       |       |       |         |         |         |         |  |
|        | 大畑    | 35.0    |      |      |      |      |       | 19.0  | 13.0  | 3.0   |       |       |       |       |         |         |         |         |  |
|        | 宮前    | 25.0    | 18.0 | 7.0  |      |      |       |       |       |       |       |       |       |       |         |         |         |         |  |
|        | 常本    | 30.0    |      |      |      |      |       |       |       |       | 8.0   | 12.0  | 10.0  |       |         |         |         |         |  |
|        | 黒田    | 51.0    |      |      |      |      |       |       |       |       |       |       | 7.5   | 16.7  | 15.6    | 11.2    |         |         |  |
|        | 西戸田   | 47.7    |      |      |      |      |       |       |       |       |       |       |       | 8.7   | 20.9    | 12.0    | 6.1     |         |  |
|        | 下村    | 5.7     |      |      |      |      |       |       |       |       |       |       |       |       |         |         |         |         |  |
|        | 印路    | 37.5    |      |      |      |      |       |       |       |       |       |       |       |       |         |         |         |         |  |
|        | 大畑    | 1.0     |      | 1.0  |      |      |       |       |       |       |       |       |       |       |         |         |         |         |  |
|        | 明石川沿岸 | 22.1    |      |      |      |      |       |       |       |       |       |       |       |       |         |         |         |         |  |
| 平野     | 62.5  |         |      |      |      |      |       |       |       |       |       |       |       |       |         |         |         |         |  |
| 上津橋    | 49.2  |         |      |      |      |      |       |       |       |       |       |       |       |       |         |         |         |         |  |
| 押部谷町   | 養田    | 35.0    |      |      | 24.0 | 11.0 |       |       |       |       |       |       |       |       |         |         |         |         |  |
|        | 和田    | 36.0    |      |      |      |      |       |       | 20.0  | 11.0  | 5.0   |       |       |       |         |         |         |         |  |
|        | 高和    | 57.0    |      |      |      |      |       |       | 17.0  | 28.0  | 9.0   | 3.0   |       |       |         |         |         |         |  |
|        | 細田    | 65.0    |      |      |      |      | 19.0  | 31.0  | 9.0   | 6.0   |       |       |       |       |         |         |         |         |  |
|        | 西盛    | 13.5    |      |      |      |      |       |       |       |       |       |       |       |       | 13.5    |         |         |         |  |
|        | 西盛南   | 13.8    |      |      |      |      |       |       |       |       |       |       |       |       |         |         |         |         |  |
|        | 福住    | 18.8    |      |      |      |      |       |       |       |       |       |       |       |       |         |         | 2.5     | 6.8     |  |
|        | 押部    | 18.6    |      |      |      |      |       |       |       |       |       |       |       |       |         |         |         |         |  |
|        | 栄・木播  | 30.1    |      |      |      |      |       |       |       |       |       |       |       |       |         |         |         |         |  |
|        | 木津    | 20.6    |      |      |      |      |       |       |       |       |       |       |       |       |         |         |         |         |  |
|        | 木見    | 19.7    |      |      |      |      |       |       |       |       |       |       |       |       |         |         |         |         |  |
| 向井垣内   | 2.4   |         |      |      |      |      |       |       |       |       |       |       |       |       |         |         |         |         |  |
| 和田     | 2.4   |         |      |      |      |      |       |       |       |       |       |       |       |       |         |         |         |         |  |
| 伊川谷町   | 小寺    | 26.2    |      |      |      |      |       |       |       |       |       |       |       |       |         | 3.8     | 15.0    | 7.4     |  |
|        | 井吹    | 23.1    |      |      |      |      |       |       |       |       |       |       |       |       |         |         | 2.7     | 10.5    |  |
|        | 長坂    | 31.6    |      |      |      |      |       |       |       |       |       |       |       |       |         |         |         | 3.9     |  |
|        | 前開    | 58.6    |      |      |      |      |       |       |       |       |       |       |       |       |         |         |         |         |  |
|        | 脇     | 13.7    |      |      |      |      |       |       |       |       |       |       |       |       |         |         |         |         |  |
| 櫛谷町    | 池谷    | 48.3    |      |      |      |      |       |       |       |       |       |       |       | 9.5   | 19.4    | 10.0    | 4.0     | 5.4     |  |
|        | 栃木    | 29.3    |      |      |      |      |       |       |       |       |       |       |       |       |         |         |         |         |  |
|        | 櫛谷中   | 12.1    |      |      |      |      |       |       |       |       |       |       |       |       |         |         |         |         |  |
|        | 松本    | 34.2    |      |      |      |      |       |       |       |       |       |       |       |       |         |         |         |         |  |
|        | 寺谷    | 50.9    |      |      |      |      |       |       |       |       |       |       |       |       |         |         |         |         |  |
|        | 菅野    | 25.3    |      |      |      |      |       |       |       |       |       |       |       |       |         |         |         |         |  |
| 神出町    | 神出    | 595.1   |      |      |      |      |       |       |       |       |       |       |       | 59.4  | 93.2    | 72.1    | 62.8    | 40.2    |  |
|        | 小束野   | 55.0    |      |      |      |      |       |       |       |       |       |       |       |       |         |         |         |         |  |
|        | 池田    | 44.4    |      |      |      |      |       |       |       |       |       |       | 10.0  | 22.0  | 12.4    |         |         |         |  |
| 岩岡町    | 岩岡    | 361.0   |      |      |      |      |       | 84.0  | 50.0  | 50.0  | 62.0  | 75.0  | 40.0  |       |         |         |         |         |  |
|        | 岩岡上   | 102.6   |      |      |      |      |       |       |       |       |       |       |       |       |         |         |         |         |  |
| 西区小計   |       | 2,300.0 | 18.0 | 17.0 | 35.0 | 11.0 | 43.0  | 165.0 | 137.0 | 91.0  | 80.0  | 87.0  | 67.5  | 116.3 | 175.0   | 109.1   | 93.1    | 74.2    |  |
| 累計     |       |         | 18.0 | 35.0 | 70.0 | 81.0 | 124.0 | 289.0 | 426.0 | 517.0 | 597.0 | 684.0 | 751.5 | 867.8 | 1,042.8 | 1,151.9 | 1,245.0 | 1,319.2 |  |
| 進捗率(%) |       |         | 0.8  | 1.5  | 3.0  | 3.5  | 5.4   | 12.6  | 18.5  | 22.5  | 26.0  | 29.7  | 32.7  | 37.7  | 45.3    | 50.1    | 54.1    | 57.4    |  |
| 神戸市計   |       | 3,700.0 | 18.0 | 19.0 | 40.0 | 11.0 | 43.0  | 165.0 | 137.0 | 101.0 | 109.0 | 91.0  | 93.4  | 136.8 | 181.5   | 133.1   | 117.5   | 112.7   |  |
| 累計     |       |         | 18.0 | 37.0 | 77.0 | 88.0 | 131.0 | 296.0 | 433.0 | 534.0 | 643.0 | 734.0 | 827.4 | 964.2 | 1,145.7 | 1,278.8 | 1,396.3 | 1,509.0 |  |
| 進捗率(%) |       |         | 0.5  | 1.0  | 2.1  | 2.4  | 3.5   | 8.0   | 11.7  | 14.4  | 17.4  | 19.8  | 22.4  | 26.1  | 31.0    | 34.6    | 37.7    | 40.8    |  |

単位：ha

| 59      | 60      | 61      | 62      | 63      | 元       | 2       | 3       | 4       | 5       | 6       | 7       | 8       | 9       | 10      | 11      | 12      | 13      | 14      | 計       |         |  |
|---------|---------|---------|---------|---------|---------|---------|---------|---------|---------|---------|---------|---------|---------|---------|---------|---------|---------|---------|---------|---------|--|
|         |         |         |         |         |         |         |         |         |         |         |         |         |         |         |         |         |         |         |         | 20.0    |  |
|         |         |         |         |         |         |         |         |         |         |         |         |         |         |         |         |         |         |         |         | 38.0    |  |
|         |         |         |         |         |         |         |         |         |         |         |         |         |         |         |         |         |         |         |         | 31.0    |  |
|         |         |         |         |         |         |         |         |         |         |         |         |         |         |         |         |         |         |         |         | 35.0    |  |
|         |         |         |         |         |         |         |         |         |         |         |         |         |         |         |         |         |         |         |         | 25.0    |  |
|         |         |         |         |         |         |         |         |         |         |         |         |         |         |         |         |         |         |         |         | 30.0    |  |
|         |         |         |         |         |         |         |         |         |         |         |         |         |         |         |         |         |         |         |         | 51.0    |  |
|         |         |         |         |         |         |         |         |         |         |         |         |         |         |         |         |         |         |         |         | 47.7    |  |
|         | 5.2     | 0.5     |         |         |         |         |         |         |         |         |         |         |         |         |         |         |         |         |         | 5.7     |  |
|         |         |         |         | 12.9    | 15.1    | 9.5     |         |         |         |         |         |         |         |         |         |         |         |         |         | 37.5    |  |
|         |         |         |         |         |         |         |         |         |         |         |         |         |         |         |         |         |         |         |         | 1.0     |  |
|         |         |         |         |         |         |         |         |         |         |         |         |         |         | 19.0    | 1.9     |         | 0.1     |         |         | 21.0    |  |
|         |         |         |         |         | 5.5     | 6.3     | 8.1     | 15.7    | 25.4    | 1.5     |         |         |         |         |         |         |         |         |         | 62.5    |  |
|         |         |         |         |         |         |         |         |         |         |         |         |         |         |         |         |         |         |         |         | 0.0     |  |
|         |         |         |         |         |         |         |         |         |         |         |         |         |         |         |         |         |         |         |         | 35.0    |  |
|         |         |         |         |         |         |         |         |         |         |         |         |         |         |         |         |         |         |         |         | 36.0    |  |
|         |         |         |         |         |         |         |         |         |         |         |         |         |         |         |         |         |         |         |         | 57.0    |  |
|         |         |         |         |         |         |         |         |         |         |         |         |         |         |         |         |         |         |         |         | 65.0    |  |
|         |         |         |         |         |         |         |         |         |         |         |         |         |         |         |         |         |         |         |         | 13.5    |  |
|         | 1.3     | 4.7     | 4.1     | 3.7     |         |         |         |         |         |         |         |         |         |         |         |         |         |         |         | 13.8    |  |
| 9.5     |         |         |         |         |         |         |         |         |         |         |         |         |         |         |         |         |         |         |         | 18.8    |  |
| 3.0     | 7.6     | 4.4     | 3.6     |         |         |         |         |         |         |         |         |         |         |         |         |         |         |         |         | 18.6    |  |
|         |         |         | 5.8     | 5.8     | 4.2     | 4.9     | 5.0     | 3.3     | 1.1     |         |         |         |         |         |         |         |         |         |         | 30.1    |  |
|         |         |         |         |         |         |         |         |         |         |         |         | 5.5     | 3.1     | 5.1     | 2.2     | 4.5     | 0.1     | 0.1     |         | 20.6    |  |
|         |         |         |         |         | 2.6     | 4.9     | 9.2     | 3.0     |         |         |         |         |         |         |         |         |         |         |         | 19.7    |  |
|         |         |         |         |         |         |         | 2.4     |         |         |         |         |         |         |         |         |         |         |         |         | 2.4     |  |
|         |         |         |         |         |         |         |         |         | 2.4     |         |         |         |         |         |         |         |         |         |         | 2.4     |  |
|         |         |         |         |         |         |         |         |         |         |         |         |         |         |         |         |         |         |         |         | 26.2    |  |
| 9.9     |         |         |         |         |         |         |         |         |         |         |         |         |         |         |         |         |         |         |         | 23.1    |  |
| 10.5    | 11.6    | 2.6     | 2.2     | 0.8     |         |         |         |         |         |         |         |         |         |         |         |         |         |         |         | 31.6    |  |
| 11.0    | 15.0    | 22.1    | 10.5    |         |         |         |         |         |         |         |         |         |         |         |         |         |         |         |         | 58.6    |  |
|         |         |         |         |         |         |         |         |         |         |         |         |         |         |         |         |         |         |         |         | 0.0     |  |
|         |         |         |         |         |         |         |         |         |         |         |         |         |         |         |         |         |         |         |         | 48.3    |  |
|         | 8.4     | 5.0     | 4.1     | 1.5     | 0.7     | 6.4     | 3.2     |         |         |         |         |         |         |         |         |         |         |         |         | 29.3    |  |
|         |         | 2.5     | 1.5     | 5.9     | 2.2     |         |         |         |         |         |         |         |         |         |         |         |         |         |         | 12.1    |  |
|         |         |         |         |         |         |         |         |         | 2.6     | 18.7    | 9.5     | 2.6     | 0.8     |         |         |         |         |         |         | 34.2    |  |
|         |         |         |         |         |         |         |         |         |         |         |         |         |         |         |         |         | 5.8     | 10.0    | 11.4    | 27.2    |  |
|         |         |         |         |         |         |         |         |         | 3.8     | 5.5     | 6.6     | 4.7     | 4.3     | 0.4     |         |         |         |         |         | 25.3    |  |
| 50.4    | 36.8    | 51.7    | 57.1    | 37.0    | 13.3    | 9.2     | 11.9    |         |         |         |         |         |         |         |         |         |         |         |         | 595.1   |  |
|         |         |         |         |         |         |         |         |         |         |         |         |         |         |         |         | 18.9    | 14.6    | 12.2    | 2.3     | 48.0    |  |
|         |         |         |         |         |         |         |         |         |         |         |         |         |         |         |         |         |         |         |         | 44.4    |  |
|         |         |         |         |         |         |         |         |         |         |         |         |         |         |         |         |         |         |         |         | 361.0   |  |
|         |         | 7.8     | 23.2    | 30.5    | 32.2    | 8.9     |         |         |         |         |         |         |         |         |         |         |         |         |         | 102.6   |  |
| 9.4     | 85.9    | 101.3   | 112.1   | 98.1    | 75.8    | 50.1    | 39.8    | 24.6    | 51.4    | 16.5    | 14.7    | 8.6     | 9.4     | 21.6    | 25.3    | 20.5    | 22.4    | 13.7    | 2,205.3 |         |  |
| 1,413.5 | 1,499.4 | 1,600.7 | 1,712.8 | 1,810.9 | 1,886.7 | 1,936.8 | 1,976.6 | 2,001.2 | 2,052.6 | 2,069.1 | 2,083.8 | 2,092.4 | 2,101.8 | 2,123.4 | 2,148.7 | 2,169.2 | 2,191.6 | 2,205.3 |         |         |  |
| 61.5    | 65.2    | 69.6    | 74.5    | 78.7    | 82.0    | 84.2    | 85.9    | 87.0    | 89.2    | 90.0    | 90.6    | 91.0    | 91.4    | 92.3    | 93.4    | 94.3    | 95.3    | 95.9    |         |         |  |
|         |         |         |         |         |         |         |         |         |         |         |         |         |         |         |         |         |         |         |         |         |  |
| 132.9   | 129.6   | 144.5   | 147.4   | 146.9   | 141.8   | 103.3   | 86.1    | 76.6    | 113.5   | 51.8    | 70.4    | 30.1    | 68.9    | 74.2    | 96.0    | 66.7    | 48.0    | 37.2    |         | 3,274.9 |  |
| 1,641.9 | 1,771.5 | 1,916.0 | 2,063.4 | 2,210.3 | 2,352.1 | 2,455.4 | 2,541.5 | 2,618.1 | 2,731.6 | 2,783.4 | 2,853.8 | 2,883.9 | 2,952.8 | 3,027.0 | 3,123.0 | 3,189.7 | 3,237.7 | 3,274.9 |         |         |  |
| 44.4    | 47.9    | 51.8    | 55.8    | 59.7    | 63.6    | 66.4    | 68.7    | 70.8    | 73.8    | 75.2    | 77.1    | 77.9    | 79.8    | 81.8    | 84.4    | 86.2    | 87.5    | 88.5    |         |         |  |

(産業振興局調べ)



#### 4. 市民農園の設置状況

(平成14年6月1日現在)

| 地区  | 区分    | いきがい農園                    |         |       | ふれあい農園                   |         |       | 合 計     |          |  |
|-----|-------|---------------------------|---------|-------|--------------------------|---------|-------|---------|----------|--|
|     | 内容等   | 区画面積 : 16.5m <sup>2</sup> |         |       | 区画面積 : 50 m <sup>2</sup> |         |       |         |          |  |
|     |       | 利用者 : 60歳以上の市民            |         |       | 利用者 : 家族利用               |         |       |         |          |  |
|     | 農園設置数 | 設置区画数                     | 設置面積(a) | 農園設置数 | 設置区画数                    | 設置面積(a) | 農園設置数 | 設置区画数   | 設置面積(a)  |  |
| 北 区 | 13    | 593.0                     | 121.45  | 11    | 214.5                    | 169.11  | 24    | 807.5   | 290.56   |  |
| 須磨区 | 9     | 406.5                     | 87.51   | 1     | 22.0                     | 11.9    | 10    | 428.5   | 99.41    |  |
| 垂水区 | 7     | 341.5                     | 71.08   | 1     | 24.5                     | 24.98   | 8     | 366.0   | 96.06    |  |
| 西 区 | 8     | 462.0                     | 99.48   | 10    | 679.0                    | 570.03  | 18    | 1,141.0 | 669.51   |  |
| 合 計 | 37    | 1,803.0                   | 379.52  | 23    | 940.0                    | 776.02  | 60    | 2,743.0 | 1,155.54 |  |

(産業振興局調べ)

#### 5. 主要施設利用状況

| 施設名          | 項目     | 年度      |         |         |         |         |         |         |         |  |
|--------------|--------|---------|---------|---------|---------|---------|---------|---------|---------|--|
|              |        | H7      | H8      | H9      | H10     | H11     | H12     | H13     | H14     |  |
| 六甲山牧場        | 総入場者数  | 265,437 | 473,988 | 478,094 | 420,098 | 418,123 | 379,270 | 433,594 | 393,026 |  |
|              | 無料入場者数 | 68,751  | 104,933 | 96,634  | 75,268  | 72,655  | 67,563  | 55,759  | 60,105  |  |
| 農業公園         | 総入園者数  | 335,919 | 342,214 | 361,685 | 340,957 | 299,443 | 265,397 | 259,301 | 236,121 |  |
|              | 宿泊者数   | 22,770  | 20,027  | 18,717  | 15,063  | 12,666  | 11,486  | 9,446   | 7,421   |  |
| フルーツ・フラワーパーク | 総入園者数  | 754,702 | 914,561 | 873,896 | 867,248 | 799,417 | 710,873 | 703,343 | 664,028 |  |
|              | 宿泊者数   | 42,705  | 47,130  | 44,427  | 41,508  | 38,716  | 39,435  | 37,209  | 36,124  |  |
| 須磨海づり公園      | つ り 人  | 75,573  | 88,041  | 90,386  | 90,640  | 81,607  | 77,588  | 74,065  | 76,438  |  |
|              | 入 園 者  | 26,174  | 32,535  | 32,515  | 27,451  | 24,878  | 22,454  | 22,543  | 21,880  |  |
|              | 計      | 101,747 | 120,576 | 122,901 | 118,091 | 106,485 | 100,042 | 96,608  | 98,318  |  |
| 平磯海づり公園      | つ り 人  | 63,531  | 90,678  | 106,099 | 97,264  | 85,589  | 75,832  | 72,976  | 76,483  |  |
|              | 入 園 者  | 22,024  | 29,094  | 31,457  | 27,457  | 23,609  | 17,893  | 17,011  | 17,544  |  |
|              | 計      | 85,555  | 119,772 | 137,556 | 124,721 | 109,198 | 93,725  | 89,987  | 94,027  |  |

(産業振興局調べ)

6. 農漁業制度資金・利子補給制度

(1) 神戸市農漁業制度資金利子補給承認状況

(平成14年度新規：平成14年1月1日～12月31日融資実行分)

農業近代化資金（一般資金）

(単位：千円)

| 地区名    | 件数  | 園芸部門     |    | 畜産部門     |    | その他      |    | 合計       |   |
|--------|-----|----------|----|----------|----|----------|----|----------|---|
|        | 件数  | 利子補給承認金額 | 件数 | 利子補給承認金額 | 件数 | 利子補給承認金額 | 件数 | 利子補給承認金額 |   |
| 東灘区    | -   | -        | -  | -        | -  | -        | -  | -        | - |
| 北<br>区 | 有野  | -        | -  | -        | -  | -        | -  | -        | - |
|        | 山田  | -        | -  | -        | -  | -        | -  | -        | - |
|        | 道場  | -        | -  | -        | -  | -        | -  | -        | - |
|        | 八多  | -        | -  | -        | -  | -        | -  | -        | - |
|        | 大沢  | -        | -  | -        | -  | -        | -  | -        | - |
|        | 長尾  | -        | -  | -        | -  | -        | -  | -        | - |
|        | 上淡河 | -        | -  | -        | -  | -        | -  | -        | - |
|        | 淡河  | -        | -  | -        | -  | -        | -  | -        | - |
| 計      | -   | -        | -  | -        | -  | -        | -  | -        |   |
| 須磨区    | -   | -        | -  | -        | -  | -        | -  | -        |   |
| 垂水区    | -   | -        | -  | -        | -  | -        | -  | -        |   |
| 西<br>区 | 伊川谷 | -        | -  | -        | -  | -        | -  | -        | - |
|        | 櫛谷  | -        | -  | -        | -  | -        | -  | -        | - |
|        | 押部谷 | -        | -  | -        | -  | -        | -  | -        | - |
|        | 玉津  | -        | -  | -        | -  | -        | -  | -        | - |
|        | 平野  | -        | -  | -        | -  | -        | -  | -        | - |
|        | 神出  | -        | -  | -        | -  | -        | -  | -        | - |
|        | 岩岡  | -        | -  | -        | -  | -        | -  | -        | - |
| 計      | -   | -        | -  | -        | -  | -        | -  | -        |   |
| 合計     | -   | -        | -  | -        | -  | -        | -  | -        |   |

一般資金14年度新規なし

(産業振興局調べ)

農業近代化資金（中核農家資金）

（単位：千円）

| 地区名 | 件数  | 園芸部門  |       | 畜産部門 |      | その他   |       | 合計     |       |
|-----|-----|-------|-------|------|------|-------|-------|--------|-------|
|     | 件数  | 利子承認  | 補助金額  | 件数   | 利子承認 | 補助金額  | 件数    | 利子承認   | 補助金額  |
| 東灘区 | -   | -     | -     | -    | -    | -     | -     | -      | -     |
| 北区  | 有野  | 1     | 5,680 | -    | -    | -     | -     | 1      | 5,680 |
|     | 山田  | -     | -     | -    | -    | 1     | 500   | 1      | 500   |
|     | 道場  | -     | -     | -    | -    | -     | -     | -      | -     |
|     | 八多  | -     | -     | -    | -    | 1     | 1,200 | 1      | 1,200 |
|     | 大沢  | -     | -     | -    | -    | 1     | 1,200 | 1      | 1,200 |
|     | 長尾  | -     | -     | -    | -    | -     | -     | -      | -     |
|     | 上淡河 | -     | -     | -    | -    | -     | -     | -      | -     |
|     | 淡河  | -     | -     | -    | -    | -     | -     | -      | -     |
| 計   | 1   | 5,680 | -     | -    | 3    | 2,900 | 4     | 8,580  |       |
| 須磨区 | -   | -     | -     | -    | -    | -     | -     | -      |       |
| 垂水区 | -   | -     | -     | -    | -    | -     | -     | -      |       |
| 西区  | 伊川谷 | -     | -     | -    | -    | -     | -     | -      | -     |
|     | 櫛谷  | -     | -     | -    | -    | -     | -     | -      | -     |
|     | 押部谷 | -     | -     | -    | -    | -     | -     | -      | -     |
|     | 玉津  | -     | -     | -    | -    | -     | -     | -      | -     |
|     | 平野  | -     | -     | -    | -    | -     | -     | -      | -     |
|     | 神出  | 1     | 320   | -    | -    | -     | -     | 1      | 320   |
|     | 岩岡  | -     | -     | -    | -    | 1     | 1,700 | 1      | 1,700 |
| 計   | 1   | 320   | -     | -    | 1    | 1,700 | 2     | 2,020  |       |
| 合計  | 2   | 6,000 | -     | -    | 4    | 4,600 | 6     | 10,600 |       |

（産業振興局調べ）

農業近代化資金（認定農業者資金）

（単位：千円）

| 地区名 | 件数  | 園芸部門   |        | 畜産部門   |        | その他  |    | 合計     |        |
|-----|-----|--------|--------|--------|--------|------|----|--------|--------|
|     | 件数  | 利子承認   | 補給金額   | 件数     | 利子承認   | 補給金額 | 件数 | 利子承認   | 補給金額   |
| 東灘区 | -   | -      | -      | -      | -      | -    | -  | -      | -      |
| 北区  | 有野  | -      | -      | -      | -      | -    | -  | -      | -      |
|     | 山田  | -      | -      | -      | -      | -    | -  | -      | -      |
|     | 道場  | -      | -      | -      | -      | -    | -  | -      | -      |
|     | 八多  | -      | -      | -      | -      | -    | -  | -      | -      |
|     | 大沢  | -      | -      | -      | -      | -    | -  | -      | -      |
|     | 長尾  | -      | -      | -      | -      | -    | -  | -      | -      |
|     | 上淡河 | -      | -      | -      | -      | -    | -  | -      | -      |
|     | 淡河  | -      | -      | -      | -      | -    | -  | -      | -      |
| 計   | -   | -      | -      | -      | -      | -    | -  | -      |        |
| 須磨区 | -   | -      | -      | -      | -      | -    | -  | -      |        |
| 垂水区 | -   | -      | -      | -      | -      | -    | -  | -      |        |
| 西区  | 伊川谷 | 2      | 6,150  | -      | -      | -    | -  | 2      | 6,150  |
|     | 櫛谷  | -      | -      | -      | -      | -    | -  | -      | -      |
|     | 押部谷 | -      | -      | -      | -      | -    | -  | -      | -      |
|     | 玉津  | -      | -      | -      | -      | -    | -  | -      | -      |
|     | 平野  | 2      | 58,790 | -      | -      | -    | -  | 2      | 58,790 |
|     | 神出  | -      | -      | 1      | 24,640 | -    | -  | 1      | 24,640 |
|     | 岩岡  | -      | -      | -      | -      | -    | -  | -      | -      |
| 計   | 4   | 64,940 | 1      | 24,640 | -      | -    | 5  | 89,580 |        |
| 合計  | 4   | 64,940 | 1      | 24,640 | -      | -    | 5  | 89,580 |        |

（産業振興局調べ）

漁業制度資金

（単位：千円）

| 資金名     | 件数 | 利子補給承認金額 |
|---------|----|----------|
| 漁業近代化資金 | 9  | 139,700  |
| 漁業振興資金  | -  | -        |
| 合計      | 9  | 139,700  |

（産業振興局調べ）

## (2) 神戸市農業振興資金融資状況（平成14年度）

（単位：千円）

| 地区名    | 件数  | 営農振興資金  |        | 改良増殖資金 |    | 土地改良資金 |    | 農村排水金 |     | 合計      |        |
|--------|-----|---------|--------|--------|----|--------|----|-------|-----|---------|--------|
|        | 件数  | 承認金額    | 件数     | 承認金額   | 件数 | 承認金額   | 件数 | 承認金額  | 件数  | 承認金額    |        |
| 東灘区    | -   | -       | -      | -      | -  | -      | -  | -     | -   | -       | -      |
| 北<br>区 | 有野  | -       | -      | -      | -  | -      | -  | -     | -   | -       | -      |
|        | 山田  | -       | -      | -      | -  | -      | -  | -     | -   | -       | -      |
|        | 道場  | -       | -      | -      | -  | -      | -  | -     | -   | -       | -      |
|        | 八多  | -       | -      | -      | -  | -      | -  | -     | -   | -       | -      |
|        | 大沢  | -       | -      | -      | -  | -      | -  | -     | -   | -       | -      |
|        | 長尾  | -       | -      | -      | -  | -      | -  | 1     | 720 | 1       | 720    |
|        | 上淡河 | -       | -      | -      | -  | -      | -  | -     | -   | -       | -      |
|        | 淡河  | 1       | 18,660 | -      | -  | -      | -  | -     | -   | 1       | 18,660 |
| 計      | 1   | 18,660  | -      | -      | -  | -      | 1  | 720   | 2   | 19,380  |        |
| 須磨区    | -   | -       | -      | -      | -  | -      | -  | -     | -   | -       |        |
| 垂水区    | -   | -       | -      | -      | -  | -      | -  | -     | -   | -       |        |
| 西<br>区 | 伊川谷 | 1       | 1,713  | -      | -  | -      | -  | -     | -   | 1       | 1,713  |
|        | 櫛谷  | -       | -      | -      | -  | -      | -  | -     | -   | -       | -      |
|        | 押部谷 | 5       | 78,000 | -      | -  | -      | -  | -     | -   | 5       | 78,000 |
|        | 玉津  | -       | -      | -      | -  | -      | -  | -     | -   | -       | -      |
|        | 平野  | 1       | 9,500  | -      | -  | -      | -  | -     | -   | 1       | 9,500  |
|        | 神出  | 1       | 2,160  | -      | -  | -      | -  | -     | -   | 1       | 2,160  |
|        | 岩岡  | -       | -      | -      | -  | -      | -  | -     | -   | -       | -      |
| 計      | 8   | 91,373  | -      | -      | -  | -      | -  | -     | 8   | 91,373  |        |
| 合計     | 9   | 110,033 | -      | -      | -  | -      | 1  | 720   | 10  | 110,753 |        |

（産業振興局調べ）

7. 里づくり協議会認定状況一覧表（平成15年5月末現在）

(1) 北区管内

| 認定番号 | 名 称         | 認定年月日      |
|------|-------------|------------|
| 1    | 東二郎下里づくり協議会 | H10. 5. 13 |
| 2    | 有野向山里づくり協議会 | "          |
| 3    | 岩谷里づくり協議会   | "          |
| 4    | 豊浦里づくり協議会   | "          |
| 5    | 有井里づくり協議会   | "          |
| 6    | 岡里づくり協議会    | "          |
| 7    | 中大沢里づくり協議会  | "          |
| 8    | 中山里づくり協議会   | "          |
| 9    | 野瀬里づくり協議会   | "          |
| 10   | 東畑里づくり協議会   | "          |
| 11   | 北畑里づくり協議会   | "          |
| 12   | 木津里づくり協議会   | "          |
| 13   | 勝雄里づくり協議会   | "          |
| 14   | 南僧尾里づくり協議会  | "          |
| 15   | 東二郎上里づくり協議会 | H10. 6. 9  |
| 16   | 行原里づくり協議会   | "          |
| 17   | 神影里づくり協議会   | "          |
| 18   | 簾里づくり協議会    | "          |
| 19   | 萩原里づくり協議会   | "          |
| 20   | 城谷里づくり協議会   | "          |
| 21   | 下上津里づくり協議会  | "          |
| 22   | 上上津里づくり協議会  | H10. 6. 26 |
| 23   | 下宅原里づくり協議会  | "          |
| 24   | 柳谷里づくり協議会   | "          |
| 25   | 東下西里づくり協議会  | H10. 8. 13 |
| 26   | 本町里づくり協議会   | "          |
| 27   | 原野里づくり協議会   | "          |
| 28   | 田栗谷里づくり協議会  | "          |
| 29   | 生野里づくり協議会   | "          |
| 30   | 上小名田里づくり協議会 | H10. 9. 16 |

| 認定番号 | 名 称          | 認定年月日       |
|------|--------------|-------------|
| 31   | 東下里づくり協議会    | H10. 9. 16  |
| 32   | 南所里づくり協議会    | "           |
| 33   | 中里づくり協議会     | H10. 10. 23 |
| 34   | 坂本里づくり協議会    | "           |
| 35   | 淡河里づくり協議会    | "           |
| 36   | 西下里づくり協議会    | H10. 12. 17 |
| 37   | 神付里づくり協議会    | H10. 12. 18 |
| 38   | 上大沢里づくり協議会   | H11. 1. 4   |
| 39   | 市原里づくり協議会    | H11. 2. 12  |
| 40   | 神田里づくり協議会    | "           |
| 41   | 衝原里づくり協議会    | H11. 2. 22  |
| 42   | 日西原集落里づくり協議会 | "           |
| 43   | 北僧尾里づくり協議会   | H11. 3. 25  |
| 44   | 藍那里づくり協議会    | "           |
| 45   | 小河里づくり協議会    | H11. 3. 30  |
| 46   | 福地里づくり協議会    | "           |
| 47   | 中地区里づくり協議会   | H11. 3. 31  |
| 48   | 川北里づくり協議会    | "           |
| 49   | 平田里づくり協議会    | H11. 7. 30  |
| 50   | 揚誠会里づくり協議会   | H11. 9. 28  |
| 51   | 下小名田里づくり協議会  | H11. 10. 13 |
| 52   | 自彊里づくり協議会    | H11. 11. 4  |
| 53   | 附物里づくり協議会    | H11. 12. 22 |
| 54   | 城ノ越里づくり協議会   | H12. 6. 1   |
| 55   | 日下部里づくり協議会   | H14. 7. 18  |

(産業振興局調べ)

## (2) 西区管内

| 認定番号 | 名 称           | 認定年月日     |
|------|---------------|-----------|
| 1    | 寺谷里づくり協議会     | H10. 5.13 |
| 2    | 野中里づくり協議会     | "         |
| 3    | 松本地区里づくり協議会   | "         |
| 4    | 木津里づくり協議会     | "         |
| 5    | 下村里づくり協議会     | H10. 6.26 |
| 6    | 平野南部地区里づくり協議会 | "         |
| 7    | 上村里づくり協議会     | H10. 7.31 |
| 8    | 神出北里づくり協議会    | "         |
| 9    | 吹上里づくり協議会     | "         |
| 10   | 山西里づくり協議会     | "         |
| 11   | 上北古里づくり協議会    | H10. 9.10 |
| 12   | 広谷里づくり協議会     | "         |
| 13   | 勝成里づくり協議会     | "         |
| 14   | 小束野里づくり協議会    | H10.10.23 |
| 15   | 五百蔵里づくり協議会    | "         |
| 16   | 神出東里づくり協議会    | "         |
| 17   | 南下里づくり協議会     | "         |
| 18   | 古神里づくり協議会     | "         |
| 19   | 田井里づくり協議会     | H10.11.20 |
| 20   | 新々田里づくり協議会    | "         |
| 21   | 上津橋里づくり協議会    | H10.12. 1 |
| 22   | 栄里づくり協議会      | H11. 1.14 |
| 23   | 吉生里づくり協議会     | H11. 2.22 |
| 24   | 池下里づくり協議会     | H11. 2.25 |
| 25   | 福谷地区里づくり協議会   | H11. 3.26 |
| 26   | 前開上里づくり協議会    | H11. 4.30 |
| 27   | 福中里づくり協議会     | "         |
| 28   | 水谷里づくり協議会     | H11. 5. 7 |
| 29   | 池田里づくり協議会     | "         |
| 30   | 西脇里づくり協議会     | H11. 6.24 |
| 31   | 南場里づくり協議会     | "         |
| 32   | ニッ屋里づくり協議会    | "         |
| 33   | 秋田里づくり協議会     | H11. 6.29 |
| 34   | 木幡里づくり協議会     | H11. 7.19 |
| 35   | 永井谷里づくり協議会    | "         |

| 認定番号 | 名 称         | 認定年月日     |
|------|-------------|-----------|
| 36   | 大畑里づくり協議会   | H11. 7.19 |
| 37   | 広古里づくり協議会   | "         |
| 38   | 宮前里づくり協議会   | "         |
| 39   | 上新地里づくり協議会  | H11. 8.30 |
| 40   | 南古里づくり協議会   | "         |
| 41   | 前開中里づくり協議会  | "         |
| 42   | 老ノ口里づくり協議会  | "         |
| 43   | 天ヶ岡里づくり協議会  | H11.10. 8 |
| 44   | 中村里づくり協議会   | "         |
| 45   | 常本里づくり協議会   | H11.10.22 |
| 46   | 赤坂里づくり協議会   | "         |
| 47   | 印路里づくり協議会   | "         |
| 48   | 南上里づくり協議会   | "         |
| 49   | 友清里づくり協議会   | "         |
| 50   | 木見里づくり協議会   | H11.12. 1 |
| 51   | 北別府里づくり協議会  | H12. 1.11 |
| 52   | 小寺里づくり協議会   | H12. 1.28 |
| 53   | 福住里づくり協議会   | "         |
| 54   | 和田里づくり協議会   | H12. 2.22 |
| 55   | 下北古里づくり協議会  | H12. 3.13 |
| 56   | 前開下里づくり協議会  | H12. 4.18 |
| 57   | 脇里づくり協議会    | "         |
| 58   | 西戸田里づくり協議会  | H12. 6. 1 |
| 59   | 大野里づくり協議会   | "         |
| 60   | 池谷里づくり協議会   | H12. 8. 9 |
| 61   | 神納里づくり協議会   | H12. 8.31 |
| 62   | 竜が岡里づくり協議会  | H12. 9.29 |
| 63   | 布施畑里づくり協議会  | H13. 1.17 |
| 64   | 平野印路里づくり協議会 | H13. 2. 5 |
| 65   | 繁田里づくり協議会   | H13.10.31 |
| 66   | 谷口里づくり協議会   | H13.12.26 |
| 67   | 押部里づくり協議会   | "         |
| 68   | 近江里づくり協議会   | H14. 2. 5 |
| 69   | 黒田里づくり協議会   | "         |
| 70   | 養田里づくり協議会   | "         |
| 71   | 菅野里づくり協議会   | H14.10. 7 |

(産業振興局調べ)

8. 水田農業経営確立対策の実施状況（平成14年度）

(1) 転作等の実施状況

|       | 農家戸数<br>(戸) | 水田面積<br>(ha) | 目標面積<br>(ha) | 目標<br>転作<br>率<br>(%) | 実施面積<br>(ha) | 達成率<br>(%) | 特別調整<br>水田実施<br>面積(ha) |
|-------|-------------|--------------|--------------|----------------------|--------------|------------|------------------------|
| 神戸市   | 6,264       | 4,033.4      | 1,756.2      | 43.5                 | 1,773.5      | 106.7      | 54.72                  |
| 北農協管内 | 2,427       | 1,544.3      | 677.6        | 43.9                 | 712.4        | 105.1      | 19.22                  |
| 北  区  | 2,427       | 1,544.3      | 677.6        | 43.9                 | 712.4        | 105.1      | 19.22                  |
| 有野    | 244         | 98.1         | 39.9         | 40.6                 | 4.5          | 111.6      | 2.01                   |
| 山田    | 440         | 198.0        | 86.4         | 43.6                 | 92.2         | 106.7      | -                      |
| 道場    | 256         | 175.2        | 77.6         | 44.3                 | 69.1         | 89.1       | -                      |
| 八多    | 378         | 245.9        | 107.5        | 43.7                 | 114.8        | 106.8      | 3.39                   |
| 大沢    | 263         | 195.9        | 86.8         | 44.3                 | 92.4         | 106.5      | -                      |
| 長尾    | 214         | 132.9        | 58.8         | 44.2                 | 59.5         | 101.2      | -                      |
| 上淡河   | 279         | 230.8        | 102.2        | 44.3                 | 113.3        | 110.8      | 8.77                   |
| 淡河    | 353         | 267.4        | 118.5        | 44.3                 | 126.6        | 106.9      | 5.05                   |
| 西農協管内 | 3,837       | 2,489.1      | 1,078.6      | 43.3                 | 1,161.1      | 107.7      | 35.50                  |
| 須磨区   | 98          | 32.9         | 13.2         | 40.3                 | 18.4         | 139.1      | -                      |
| 垂水区   | 131         | 36.6         | 15.1         | 41.4                 | 17.2         | 113.5      | 0.80                   |
| 西  区  | 3,597       | 2,412.9      | 1,047.4      | 43.4                 | 1,123.2      | 107.2      | 34.70                  |
| 伊川谷   | 456         | 262.6        | 115.5        | 44.0                 | 138.4        | 119.8      | 8.80                   |
| 櫛谷    | 306         | 212.9        | 90.4         | 42.5                 | 99.2         | 109.7      | -                      |
| 押部谷   | 513         | 308.6        | 131.4        | 42.6                 | 141.2        | 107.5      | 5.60                   |
| 玉津    | 311         | 151.6        | 61.0         | 40.3                 | 69.9         | 114.5      | -                      |
| 平野    | 468         | 364.8        | 160.0        | 43.9                 | 165.1        | 103.2      | 1.60                   |
| 神出    | 872         | 618.7        | 271.8        | 43.9                 | 273.5        | 100.6      | 1.60                   |
| 岩岡    | 671         | 493.9        | 217.3        | 44.0                 | 236.0        | 108.6      | 17.10                  |
| その他   | 11          | 6.8          | 2.8          | 41.5                 | 2.4          | 83.7       | -                      |

(産業振興局調べ)



## (2) 実施内容別内訳

| 地区    | 項目  | 一 般 作 物 |       |       |         |         |       |          | 計     |          |
|-------|-----|---------|-------|-------|---------|---------|-------|----------|-------|----------|
|       |     | 飼料作物    | 青刈稲   | 麦     | 大豆      | 花卉等     | そば    | 地力増進     |       | その他      |
| 神戸市   |     | 5,339.0 | 440.6 | 542.4 | 5,981.6 | 7,463.3 | 812.3 | 33,491.4 | 658.5 | 54,729.1 |
| 北農協管内 |     | 1,143.0 | 409.3 | 519.9 | 2,855.2 | 4,271.5 | 761.0 | 5,981.4  | 468.1 | 16,409.4 |
|       | 北 区 | 1,143.0 | 409.3 | 519.9 | 2,855.2 | 4,271.5 | 761.0 | 5,981.4  | 468.1 | 16,409.4 |
|       | 有野  | 35.1    | 0.0   | -     | 125.2   | 73.7    | -     | 263.2    | 15.5  | 512.7    |
|       | 山田  | -       | -     | -     | 69.4    | 578.3   | 0.6   | 171.7    | 56.2  | 876.2    |
|       | 道場  | 136.2   | -     | -     | 349.2   | 106.1   | -     | 112.9    | 53.7  | 1,758.1  |
|       | 八多  | 161.8   | 42.5  | 1.5   | 207.6   | 260.5   | 5.2   | 930.1    | 42.3  | 1,651.5  |
|       | 大沢  | 560.9   | -     | -     | 386.6   | 204.4   | 114.2 | 838.6    | 162.6 | 2,267.3  |
|       | 長尾  | 192.5   | 8.0   | -     | 205.1   | 104.8   | 8.6   | 2,412.5  | 39.7  | 2,961.2  |
|       | 上淡河 | 56.5    | 313.6 | -     | 879.5   | 782.7   | 14.3  | 197.9    | 96.1  | 2,340.6  |
|       | 淡河  | -       | 45.2  | 518.4 | 632.6   | 2,161.0 | 618.1 | 54.5     | 12.0  | 4,041.8  |
| 西農協管内 |     | 4,196.0 | 31.3  | 22.5  | 3,126.4 | 3,191.8 | 51.3  | 27,510.0 | 190.4 | 38,319.7 |
|       | 須磨区 | -       | -     | -     | -       | 9.9     | -     | -        | -     | 9.9      |
|       | 垂水区 | -       | -     | -     | 16.3    | 61.0    | -     | 34.0     | -     | 111.3    |
|       | 西 区 | 4,167.4 | 31.3  | 22.5  | 3,110.1 | 3,091.4 | 51.3  | 27,424.2 | 190.4 | 38,091.6 |
|       | 伊川谷 | 322.5   | -     | -     | 71.7    | 587.5   | 20.5  | 535.4    | 6.5   | 1,544.1  |
|       | 櫛谷  | 96.9    | -     | -     | 120.5   | 98.5    | -     | 3,289.4  | 8.6   | 3,613.9  |
|       | 押部谷 | 16.2    | -     | 22.5  | 591.0   | 631.5   | 158.8 | 1,935.1  | 36.6  | 3,248.7  |
|       | 玉津  | 62.3    | -     | -     | 16.5    | 108.7   | -     | 30.8     | 3.9   | 222.2    |
|       | 平野  | 301.4   | 31.3  | -     | 271.1   | 314.6   | 7.1   | 3,829.9  | 93.4  | 4,848.8  |
|       | 神出  | 2,998.6 | -     | -     | 1,622.0 | 453.3   | 7.9   | 9,795.6  | 8.5   | 14,885.9 |
|       | 岩岡  | 369.5   | -     | -     | 417.3   | 897.3   | -     | 8,011.0  | 32.9  | 9,728.0  |
|       | その他 | 28.6    | -     | -     | -       | 29.5    | -     | 48.8     | -     | 106.9    |

注) ラウンド処理のため合計は一致しない。

(単位：ha)

| 永年作物  | 野菜       | 景観形成等水田 |             |         | 調整水田    | 自己保全<br>管 | 通年施行    | 実績算入     | 加工用米     | 合計        | 農家戸数  |
|-------|----------|---------|-------------|---------|---------|-----------|---------|----------|----------|-----------|-------|
|       |          | 景観作物    | レクレー<br>ション | 計       |         |           |         |          |          |           |       |
| 396.9 | 55,143.5 | 2,416.0 | 944.3       | 3,360.3 | 8,690.2 | 17,604.3  | 2,307.1 | 32,942.9 | 12,174.5 | 187,348.8 | 6,264 |
| 275.6 | 13,095.7 | 592.0   | 544.8       | 1,136.8 | 4,202.2 | 9,330.6   | 606.3   | 16,655.4 | 9,528.8  | 71,240.8  | 2,427 |
| 275.6 | 13,095.7 | 592.0   | 544.8       | 1,136.8 | 4,202.2 | 9,330.6   | 606.3   | 16,655.4 | 9,528.8  | 71,240.8  | 2,427 |
| 14.1  | 1,716.5  | 36.8    | 46.6        | 83.4    | 189.3   | 303.1     | -       | 1,434.9  | 196.2    | 4,450.2   | 244   |
| 40.1  | 1,964.5  | 21.9    | 117.3       | 139.2   | 96.4    | 1,681.1   | -       | 4,101.2  | 323.7    | 9,222.4   | 440   |
| 5.1   | 1,768.6  | 20.6    | 140.6       | 161.2   | 685.9   | 701.6     | -       | 1,022.5  | 808.1    | 6,911.1   | 256   |
| 14.7  | 1,583.0  | 52.6    | 95.5        | 148.1   | 299.9   | 2,874.8   | -       | 3,549.0  | 1,362.3  | 11,483.3  | 378   |
| 75.7  | 2,341.6  | 184.2   | 144.8       | 329.0   | 704.1   | 1,674.0   | 98.5    | 672.0    | 1,077.8  | 9,240.0   | 263   |
| 47.4  | 579.1    | 42.7    | -           | 42.7    | 285.4   | 216.9     | -       | 554.8    | 1,260.0  | 5,947.5   | 214   |
| 52.3  | 2,075.1  | 227.5   | -           | 227.5   | 895.4   | 940.4     | 302.7   | 3,081.5  | 1,409.1  | 11,324.6  | 279   |
| 26.2  | 1,067.3  | 5.7     | -           | 5.7     | 1,045.8 | 938.7     | 205.1   | 2,239.5  | 3,091.1  | 12,661.7  | 353   |
| 121.3 | 42,047.8 | 1,824.0 | 399.5       | 2,223.5 | 4,488.0 | 8,273.7   | 1,700.8 | 16,287.5 | 2,645.7  | 116,108.0 | 3,837 |
| -     | 695.1    | -       | 49.6        | 49.6    | 14.9    | 111.7     | -       | 940.4    | 18.0     | 1,839.6   | 98    |
| 1.4   | 706.0    | -       | -           | 0.0     | -       | 84.4      | -       | 814.1    | -        | 1,717.2   | 131   |
| 119.9 | 40,548.6 | 1,824.0 | 349.9       | 2,173.9 | 4,473.1 | 8,051.6   | 1,700.8 | 14,527.9 | 2,627.7  | 112,315.1 | 3,597 |
| 6.2   | 6,968.7  | 47.6    | 320.3       | 367.9   | 130.6   | 1,785.2   | 78.1    | 2,823.3  | 133.6    | 13,837.7  | 456   |
| 4.7   | 2,671.5  | 251.3   | -           | 251.3   | 310.1   | 844.9     | 884.4   | 1,030.5  | 309.0    | 9,920.3   | 306   |
| 3.4   | 5,422.6  | 144.9   | -           | 144.9   | 1,512.6 | 1,416.1   | -       | 2,032.8  | 339.7    | 14,120.8  | 513   |
| 2.3   | 2,764.7  | 26.5    | -           | 26.5    | 10.9    | 327.8     | 38.2    | 3,554.4  | 38.0     | 6,985.0   | 311   |
| 7.7   | 7,058.4  | 134.4   | -           | 134.4   | 1,696.0 | 1,202.4   | -       | 1,149.0  | 411.4    | 16,508.1  | 468   |
| 20.7  | 6,203.4  | 1,125.2 | 29.6        | 1,154.8 | 489.6   | 1,420.3   | 700.1   | 1,218.6  | 1,253.6  | 27,347.0  | 872   |
| 74.9  | 9,459.3  | 94.1    | -           | 94.1    | 323.3   | 1,054.9   | -       | 2,719.3  | 142.4    | 23,596.2  | 671   |
| -     | 98.1     | -       | -           | 0.0     | -       | 26.0      | -       | 5.1      | -        | 236.1     | 11    |

(産業振興局調べ)

## (3) 全国とも補償事業実施状況（平成14年度）

| 項 目         | 地 域 別  |         |         |
|-------------|--------|---------|---------|
|             | 北      | 西       | 合 計     |
| 加 入 者 数（人）  | 1,145  | 2,689   | 3,834   |
| 抛出水稲作付面積（a） | 46,512 | 101,515 | 148,028 |
| 抛 出 金 額（千円） | 18,606 | 40,606  | 59,212  |
| とも補償金額（千円）  | 43,589 | 132,016 | 175,605 |
| 基本とも補償金     | 36,661 | 109,834 | 146,495 |
| 集団加入促進金額    | 6,928  | 22,182  | 29,110  |

（産業振興局調べ）

## (4) 水田農業経営確立助成補助事業実施状況（平成14年度）

| 事 業 内 容          |        | 地 域 別 |        |        |
|------------------|--------|-------|--------|--------|
|                  |        | 北     | 西      | 合 計    |
| 団地化型             | 面積（a）  | 494   | 599    | 1,093  |
|                  | 金額（千円） | 1,975 | 1,119  | 3,094  |
| 土地利用<br>集積型      | 面積（a）  | 2,041 | 6,298  | 8,339  |
|                  | 金額（千円） | 5,937 | 18,812 | 24,749 |
| 水田高度<br>利用等加算    | 面積（a）  | 615   | 1,950  | 2,565  |
|                  | 金額（千円） | 615   | 1,950  | 2,565  |
| 水田飼料作物<br>生産振興事業 | 面積（a）  | 424   | 2,563  | 2,987  |
|                  | 金額（千円） | 1,695 | 10,252 | 11,947 |

（産業振興局調べ）

9. 農用地利用改善事業実施団体の組織状況

(15.4.1.現在)

| 団体の名称           | 代表者氏名 | 構成員数 | 事業実施地区                             |       | 農用地利用規程の認定年月日  | 備考 |
|-----------------|-------|------|------------------------------------|-------|----------------|----|
|                 |       |      | 地区の範囲                              | 面積    |                |    |
| 田栗谷農用地利用改善組合    | 辻井 良衛 | 15人  | 北区大沢町日西原の田栗谷集落の区域及び長尾町上津の井込谷池の受益区域 | 13 ha | 昭和58年<br>3月31日 |    |
| 簾集落営農改善組合       | 乗井 幹雄 | 25   | 北区大沢町簾集落の区域                        | 18    | 昭和63年<br>3月18日 |    |
| 善入農会            | 仲西 章展 | 33   | 北区大沢町上大沢善入集落の区域                    | 38    | 昭和63年<br>3月18日 |    |
| 神付農用地利用改善事業実行組合 | 大谷 明郎 | 21   | 北区大沢町神付集落の区域                       | 18    | 昭和63年<br>4月16日 |    |
| 上上津農会           | 坊ヶ内信義 | 54   | 北区長尾町上上津集落の区域                      | 45    | 平成3年<br>3月29日  |    |
| 有井農会            | 桂正 弘  | 26   | 北区長尾町有井集落の区域                       | 17    | 平成3年<br>6月18日  |    |
| 下宅原農会           | 馬場 守  | 37   | 北区長尾町下宅原集落の区域                      | 18    | 平成3年<br>7月30日  |    |
| 南僧尾農会           | 藤井 慶純 | 43   | 北区淡河町南僧尾集落の区域                      | 41.6  | 平成3年<br>12月10日 |    |
| 日西原下農会          | 北垣 正樹 | 29   | 北区大沢町日西原下集落の区域                     | 11.9  | 平成3年<br>12月10日 |    |
| 中大沢農会           | 仲前 幸雄 | 50   | 北区大沢町中大沢集落の区域                      | 57.7  | 平成4年<br>8月11日  |    |
| 中山農会            | 西田 良久 | 32   | 北区淡河町中山集落の区域                       | 28.9  | 平成8年<br>7月12日  |    |
| 木津農会            | 上月 貞昭 | 31   | 北区淡河町木津の区域                         | 23.9  | 平成9年<br>5月19日  |    |
| 脇地区営農組合         | 岸野 裕幸 | 21   | 西区伊川谷町脇集落の区域                       | 28    | 昭和58年<br>3月31日 |    |
| 古神農会            | 大澤 隆雄 | 46   | 西区神出町古神集落の区域                       | 52    | 昭和63年<br>4月15日 |    |
| 北農会             | 坂口 二郎 | 54   | 西区神出町北集落の区域                        | 42    | 昭和63年<br>4月15日 |    |
| 和田農会            | 北井 和利 | 42   | 西区押部谷町和田集落の区域                      | 35    | 昭和63年<br>5月20日 |    |
| 五百蔵農会           | 森本 和明 | 22   | 西区神出町五百蔵集落の区域                      | 19    | 昭和63年<br>5月20日 |    |
| 前開下農会           | 蒔野 英昭 | 58   | 西区伊川谷町前開下集落の区域                     | 64    | 昭和63年<br>5月20日 |    |
| 四ッ塚農会           | 敦見 末雄 | 15   | 西区岩岡町四ッ塚集落の区域                      | 16    | 平成元年<br>7月19日  |    |
| 福中農会            | 藤田 敏之 | 10   | 西区平野町福中集落の区域                       | 12    | 平成3年<br>2月25日  |    |
| 下村農会            | 松井 幸二 | 16   | 西区平野町下村集落の区域                       | 16    | 平成3年<br>2月25日  |    |
| 西戸田農会           | 田中 英美 | 64   | 西区平野町西戸田集落の区域                      | 40    | 平成3年<br>1月16日  |    |
| 友清農会            | 垂井友陽己 | 27   | 西区櫛谷町友清集落の区域                       | 22.5  | 平成3年<br>11月19日 |    |
| 木見農会            | 頼光 信博 | 32   | 西区押部谷町木見集落の区域                      | 20.7  | 平成5年<br>3月23日  |    |
| 西盛農会            | 藤谷 茂  | 57   | 西区押部谷町西盛集落の区域                      | 31.0  | 平成5年<br>9月19日  |    |
| 栄農会             | 藤岡 広志 | 59   | 西区押部谷町栄集落の区域                       | 27.7  | 平成5年<br>11月9日  |    |
| 西場農会            | 安福 強  | 24   | 西区岩岡町西場集落の区域                       | 24.5  | 平成8年<br>4月1日   |    |
| 池下農会            | 西馬 良一 | 47   | 西区神出町池下集落の区域                       | 38.2  | 平成8年<br>4月1日   |    |
| 東農会             | 溝端 康浩 | 90   | 西区神出町東集落の区域                        | 50.6  | 平成9年<br>4月3日   |    |
| 松本農地利用改善会       | 二星 恵一 | 56   | 西区櫛谷町松本集落の区域                       | 34.1  | 平成9年<br>11月25日 |    |
| 管野生産組合          | 石井 剛  | 34   | 西区櫛谷町管野集落の区域                       | 31.2  | 平成10年<br>9月25日 |    |

(産業振興局調べ)

10. 農業共済事業の実績

(1) 農作物共済

引受実績

| 年度 | 項目<br>共済目的 | 引受面積<br>(a) | 引受収量<br>(t) | 共済金額<br>(千円) | 共 済 掛 金 (千円) |        |        |
|----|------------|-------------|-------------|--------------|--------------|--------|--------|
|    |            |             |             |              | 総 額          | 国庫負担金  | 農家負担   |
| 45 | 水 稲        | 427,510     | 12,090      | 867,815      | 51,234       | 31,530 | 19,704 |
|    | 麦(46年産)    | 404         | 8           | 245          | 40           | 27     | 13     |
|    | 計          | 429,055     | 12,120      | 868,735      | 51,384       | 31,634 | 19,750 |
| 50 | 水 稲        | 357,200     | 10,114      | 1,225,484    | 64,841       | 39,290 | 25,551 |
|    | 麦(51年産)    | 213         | 4           | 320          | 53           | 36     | 17     |
|    | 計          | 357,413     | 10,118      | 1,225,804    | 64,894       | 39,326 | 25,568 |
| 55 | 水 稲        | 341,046     | 100,354     | 2,822,955    | 135,499      | 80,754 | 54,745 |
|    | 麦(56年産)    | 4,433       | 99          | 16,752       | 2,697        | 1,839  | 858    |
|    | 計          | 345,479     | 10,453      | 2,839,707    | 138,196      | 82,593 | 55,603 |
| 60 | 水 稲        | 320,544     | 9,725       | 2,820,359    | 115,631      | 66,832 | 48,799 |
|    | 麦(61年産)    | 2,591       | 51          | 9,194        | 1,030        | 587    | 443    |
|    | 計          | 323,135     | 9,776       | 2,829,553    | 116,661      | 67,419 | 49,242 |
| 7  | 水 稲        | 268,722     | 8,696       | 2,182,783    | 48,014       | 24,005 | 24,008 |
|    | 麦(8年産)     | -           | -           | -            | -            | -      | -      |
|    | 計          | 268,722     | 8,696       | 2,182,783    | 48,014       | 24,005 | 24,008 |
| 9  | 水 稲        | 235,649     | 7,752       | 1,930,197    | 39,880       | 19,939 | 19,941 |
|    | 麦(10年産)    | -           | -           | -            | -            | -      | -      |
|    | 計          | 235,649     | 7,752       | 1,930,197    | 39,880       | 19,939 | 19,941 |
| 10 | 水 稲        | 219,099     | 7,325       | 1,794,607    | 37,114       | 18,556 | 18,558 |
|    | 麦(11年産)    | -           | -           | -            | -            | -      | -      |
|    | 計          | 219,099     | 7,325       | 1,794,607    | 37,114       | 18,556 | 18,558 |
| 11 | 水 稲        | 217,166     | 7,384       | 1,764,736    | 36,475       | 18,236 | 18,239 |
|    | 麦(12年産)    | 659         | 12          | 1,667        | 160          | 85     | 75     |
|    | 計          | 217,825     | 7,396       | 1,766,403    | 36,635       | 18,321 | 18,314 |
| 12 | 水 稲        | 214,218     | 7,442       | 1,733,923    | 26,713       | 13,355 | 13,357 |
|    | 麦(13年産)    | 948         | 18          | 2,463        | 236          | 126    | 110    |
|    | 計          | 215,166     | 7,460       | 1,736,386    | 26,949       | 13,481 | 13,467 |
| 13 | 水 稲        | 210,889     | 7,323       | 1,655,080    | 25,497       | 12,747 | 12,749 |
|    | 麦(14年産)    | 934         | 17          | 2,358        | 226          | 121    | 105    |
|    | 計          | 211,823     | 7,340       | 1,657,438    | 25,723       | 12,868 | 12,854 |
| 14 | 水 稲        | 208,207     | 7,263       | 1,583,234    | 24,381       | 12,189 | 12,192 |
|    | 麦(15年産)    | 947         | 16          | 2,109        | 202          | 108    | 94     |
|    | 計          | 209,154     | 7,279       | 1,585,343    | 24,583       | 12,297 | 12,286 |

(産業振興局調べ)

被害実績

| 年度 | 項目<br>共済目的 | 被害面積 (a) |        |        |        | 共済減収量 (t) |        |       |       | 支払い<br>共済金<br>(千円) | 被害率<br>(%) |
|----|------------|----------|--------|--------|--------|-----------|--------|-------|-------|--------------------|------------|
|    |            | 収穫皆無     | 移植発芽不能 | 3割以上   | 計      | 収穫皆無      | 移植発芽不能 | 3割以上  | 計     |                    |            |
| 45 | 水 稻        | 28       | 23     | 90,904 | 90,955 | 0.8       | 0.3    | 362.4 | 363.5 | 26,071             | 3.00       |
|    | 麦(46年産)    | -        | 91     | 567    | 658    | -         | 0.4    | 2.7   | 3.1   | 94                 | 10.18      |
|    | 計          | 28       | 114    | 91,471 | 91,613 | 0.8       | 0.7    | 365.1 | 366.6 | 26,165             | -          |
| 50 | 水 稻        | 19       | -      | 83,020 | 83,039 | 0.5       | -      | 346.2 | 346.7 | 41,970             | 3.42       |
|    | 麦(51年産)    | -        | 24     | 120    | 144    | -         | 0.2    | 0.3   | 0.5   | 33                 | 17.58      |
|    | 計          | 19       | 24     | 83,140 | 83,183 | 0.5       | 0.2    | 346.5 | 347.2 | 42,003             | -          |
| 55 | 水 稻        | -        | -      | 63,741 | 63,741 | -         | -      | 362.3 | 362.3 | 98,835             | 3.50       |
|    | 麦(56年産)    | -        | 89     | 784    | 873    | -         | -      | 4.0   | 5.0   | 796                | 8.31       |
|    | 計          | -        | 89     | 64,525 | 64,614 | -         | -      | 366.3 | 367.3 | 99,631             | -          |
| 60 | 水 稻        | -        | -      | 21,773 | 21,773 | -         | -      | 98.3  | 98.3  | 28,510             | 1.01       |
|    | 麦(61年産)    | -        | -      | 871    | 871    | -         | -      | 3.7   | 3.7   | 664                | 6.13       |
|    | 計          | -        | -      | 22,644 | 22,644 | -         | -      | 102.0 | 102.0 | 29,174             | -          |
| 2  | 水 稻        | 5        | -      | 9,260  | 9,265  | 0.2       | -      | 53.2  | 53.4  | 13,664             | 0.61       |
|    | 麦(3年産)     | -        | -      | 633    | 633    | -         | -      | 2.3   | 2.3   | 320                | 7.40       |
|    | 計          | 5        | -      | 9,893  | 9,898  | 0.2       | -      | 55.5  | 55.7  | 13,984             | -          |
| 7  | 水 稻        | -        | -      | 1,487  | 1,487  | -         | -      | 19.8  | 19.8  | 4,967              | 0.23       |
|    | 麦(8年産)     | -        | -      | -      | -      | -         | -      | -     | -     | -                  | -          |
|    | 計          | -        | -      | 1,487  | 1,487  | -         | -      | 19.8  | 19.8  | 4,967              | 0.23       |
| 9  | 水 稻        | -        | -      | 1,462  | 1,462  | -         | -      | 7.1   | 7.1   | 1,761              | 0.09       |
|    | 麦(10年産)    | -        | -      | -      | -      | -         | -      | -     | -     | -                  | -          |
|    | 計          | -        | -      | 1,462  | 1,462  | -         | -      | 7.1   | 7.1   | 1,761              | 0.09       |
| 10 | 水 稻        | -        | -      | 23,222 | 23,222 | -         | -      | 196.4 | 196.4 | 48,108             | 2.68       |
|    | 麦(11年産)    | -        | -      | -      | -      | -         | -      | -     | -     | -                  | -          |
|    | 計          | -        | -      | 23,222 | 23,222 | -         | -      | 196.4 | 196.4 | 48,108             | 2.68       |
| 11 | 水 稻        | -        | -      | 1,178  | 1,178  | -         | -      | 7.0   | 7.0   | 1,669              | 0.09       |
|    | 麦(12年産)    | -        | 358    | 50     | 408    | -         | 0.9    | 0.1   | 1.0   | 144                | 8.61       |
|    | 計          | -        | 358    | 1,228  | 1,586  | -         | 0.9    | 7.1   | 8.0   | 1,813              | 0.10       |
| 12 | 水 稻        | -        | -      | 746    | 746    | -         | -      | 12.4  | 12.4  | 2,888              | 0.17       |
|    | 麦(13年産)    | -        | -      | 129    | 129    | -         | -      | 1.0   | 1.0   | 142                | 5.79       |
|    | 計          | -        | -      | 875    | 875    | -         | -      | 13.4  | 13.4  | 3,030              | 0.17       |
| 13 | 水 稻        | 4        | -      | 180    | 184    | 0.1       | -      | 3.6   | 3.7   | 849                | 0.05       |
|    | 麦(14年産)    | -        | -      | -      | -      | -         | -      | -     | -     | -                  | -          |
|    | 計          | 4        | -      | 180    | 184    | 0.1       | -      | 3.6   | 3.7   | 849                | 0.05       |
| 14 | 水 稻        | -        | -      | 160    | 160    | 0.1       | -      | 3.3   | 3.3   | 712                | 0.04       |
|    | 麦(15年産)    | -        | -      | -      | -      | -         | -      | -     | -     | -                  | -          |
|    | 計          | -        | -      | 160    | 160    | 0.1       | -      | 3.3   | 3.3   | 712                | 0.04       |

(産業振興局調べ)

## (2) 家畜共済

## 引受実績

| 年度 | 項目<br>共済目的 | 引受頭数<br>(頭) | 共済金額<br>(千円) | 共済掛金 (千円) |        |        |
|----|------------|-------------|--------------|-----------|--------|--------|
|    |            |             |              | 総額        | 国庫負担   | 農家負担   |
| 45 | 乳牛の雌       | 5,343       | 373,380      | 52,797    | 25,143 | 27,654 |
|    | 肥育牛        | 1,509       | 95,180       | 2,055     | 715    | 1,340  |
|    | 計          | 6,852       | 468,560      | 54,852    | 25,858 | 28,994 |
| 50 | 乳牛の雌       | 4,421       | 573,680      | 96,680    | 48,332 | 48,349 |
|    | 肥育牛        | 1,869       | 236,890      | 12,215    | 5,224  | 6,991  |
|    | 計          | 6,290       | 810,570      | 108,895   | 53,555 | 55,340 |
| 55 | 乳牛の雌       | 4,774       | 812,210      | 147,420   | 73,710 | 73,710 |
|    | 肥育牛        | 1,954       | 325,200      | 24,327    | 12,163 | 12,163 |
|    | 計          | 6,728       | 1,137,410    | 171,747   | 85,873 | 85,873 |
| 60 | 乳牛の雌       | 4,472       | 886,650      | 136,276   | 65,061 | 71,215 |
|    | 肥育牛        | 2,131       | 410,240      | 25,755    | 12,877 | 12,877 |
|    | 計          | 6,603       | 1,296,890    | 162,031   | 77,938 | 84,093 |
| 2  | 乳牛の雌       | 4,215       | 1,010,127    | 137,018   | 68,509 | 68,509 |
|    | 肥育牛        | 2,897       | 550,245      | 34,147    | 17,074 | 17,074 |
|    | 他肉牛        | 154         | 23,220       | 850       | 425    | 425    |
|    | 種豚         | 15          | 300          | 49        | 20     | 30     |
|    | 計          | 7,281       | 1,583,892    | 172,065   | 86,028 | 86,037 |
| 7  | 乳牛の雌       | 3,581       | 870,716      | 110,918   | 55,459 | 55,459 |
|    | 肥育牛        | 2,787       | 636,027      | 28,613    | 14,306 | 14,306 |
|    | 他肉牛        | 140         | 23,698       | 1,131     | 565    | 566    |
|    | 計          | 6,508       | 1,530,441    | 140,662   | 70,331 | 70,331 |
| 10 | 乳牛の雌       | 3,419       | 716,023      | 99,804    | 49,902 | 49,902 |
|    | 肥育牛        | 2,551       | 622,755      | 25,113    | 12,555 | 12,558 |
|    | 他肉牛        | 116         | 21,038       | 988       | 494    | 494    |
|    | 計          | 6,086       | 1,359,816    | 125,905   | 62,951 | 62,954 |
| 11 | 乳牛の雌       | 3,245       | 681,843      | 95,142    | 47,571 | 47,571 |
|    | 肥育牛        | 2,322       | 562,831      | 22,442    | 11,221 | 11,221 |
|    | 他肉牛        | 126         | 15,036       | 693       | 346    | 346    |
|    | 計          | 5,693       | 1,259,710    | 118,278   | 59,139 | 59,139 |
| 12 | 乳牛の雌       | 3,024       | 656,117      | 91,578    | 45,788 | 45,789 |
|    | 肥育牛        | 2,131       | 528,739      | 22,864    | 11,432 | 11,432 |
|    | 他肉牛        | 112         | 13,312       | 652       | 326    | 326    |
|    | 計          | 5,267       | 1,198,168    | 115,095   | 57,547 | 57,547 |
| 13 | 乳牛の雌       | 2,979       | 643,844      | 88,456    | 44,228 | 44,228 |
|    | 肥育牛        | 2,197       | 526,573      | 22,848    | 11,424 | 11,424 |
|    | 他肉牛        | 98          | 11,347       | 556       | 278    | 278    |
|    | 計          | 5,274       | 1,181,764    | 111,860   | 55,930 | 55,930 |
| 14 | 乳牛の雌       | 3,037       | 636,183      | 89,714    | 44,857 | 44,857 |
|    | 肥育牛        | 2,051       | 499,960      | 21,520    | 10,760 | 10,760 |
|    | 他肉牛        | 93          | 11,348       | 556       | 278    | 278    |
|    | 計          | 5,181       | 1,147,491    | 111,790   | 55,895 | 55,895 |

(注) 金額については、ラウンドのため一致しない場合がある。

(産業振興局調べ)

事故実績

(単位：千円)

| 年度 | 項目<br>共済目的 | 死亡・廃用 |        |        | 疾病・障害 |        |        | 共済金<br>合計 | 支払率<br>(%) |
|----|------------|-------|--------|--------|-------|--------|--------|-----------|------------|
|    |            | 件数    | 事故率(%) | 共済金    | 件数    | 事故率(%) | 共済金    |           |            |
| 45 | 乳牛の雌       | 467   | 8.7    | 22,057 | 8,575 | 160.5  | 17,855 | 39,912    | 10.7       |
|    | 肥育牛        | 44    | 2.9    | 1,809  | 370   | 24.5   | 627    | 2,436     | 2.6        |
|    | 計          | 511   | 7.5    | 23,866 | 8,945 | 130.5  | 18,482 | 42,348    | 9.1        |
| 50 | 乳牛の雌       | 425   | 9.6    | 32,693 | 7,099 | 160.6  | 41,622 | 74,315    | 13.0       |
|    | 肥育牛        | 74    | 4.0    | 5,849  | 573   | 30.7   | 2,495  | 8,344     | 3.5        |
|    | 計          | 499   | 7.9    | 38,542 | 7,672 | 122.0  | 44,117 | 82,659    | 10.2       |
| 55 | 乳牛の雌       | 356   | 7.5    | 36,459 | 5,518 | 115.6  | 49,952 | 86,411    | 10.6       |
|    | 肥育牛        | 130   | 6.7    | 14,378 | 758   | 38.8   | 3,747  | 18,125    | 5.6        |
|    | 計          | 486   | 7.2    | 50,837 | 6,276 | 93.3   | 53,699 | 104,536   | 9.2        |
| 60 | 乳牛の雌       | 367   | 8.2    | 44,883 | 4,706 | 105.2  | 56,914 | 101,797   | 11.5       |
|    | 肥育牛        | 110   | 5.2    | 12,853 | 678   | 31.8   | 4,829  | 17,682    | 4.3        |
|    | 計          | 477   | 7.2    | 57,736 | 5,384 | 81.5   | 61,743 | 119,479   | 9.2        |
| 2  | 乳牛の雌       | 357   | 8.5    | 62,740 | 4,807 | 114.4  | 62,023 | 124,763   | 12.4       |
|    | 肥育牛        | 78    | 2.7    | 11,006 | 1,121 | 38.7   | 6,686  | 17,692    | 3.2        |
|    | 他肉牛        | 2     | 1.3    | 255    | 45    | 29.2   | 478    | 733       | 3.2        |
|    | 種豚         | 1     | 6.7    | 16     | 1     | 6.7    | 2      | 18        | 6.0        |
|    | 計          | 438   | 6.0    | 74,017 | 5,974 | 82.2   | 69,189 | 143,206   | 9.0        |
| 7  | 乳牛の雌       | 317   | 8.9    | 55,793 | 3,952 | 110.4  | 57,101 | 112,894   | 13.0       |
|    | 肥育牛        | 84    | 3.0    | 14,766 | 1,236 | 44.3   | 8,922  | 23,688    | 3.7        |
|    | 他肉牛        | 4     | 2.9    | 495    | 48    | 34.3   | 564    | 1,059     | 4.5        |
|    | 計          | 405   | 6.2    | 71,054 | 5,236 | 80.5   | 66,587 | 137,641   | 9.0        |
| 10 | 乳牛の雌       | 339   | 9.9    | 54,574 | 3,423 | 100.1  | 52,884 | 107,458   | 15.0       |
|    | 肥育牛        | 55    | 2.2    | 9,729  | 911   | 35.7   | 5,775  | 15,504    | 2.5        |
|    | 他肉牛        | 3     | 2.6    | 423    | 14    | 12.1   | 224    | 647       | 3.1        |
|    | 計          | 397   | 6.5    | 64,726 | 4,348 | 71.4   | 58,883 | 123,609   | 9.1        |
| 11 | 乳牛の雌       | 294   | 9.1    | 48,945 | 2,986 | 92.0   | 49,071 | 98,016    | 14.4       |
|    | 肥育牛        | 65    | 2.8    | 13,350 | 851   | 36.6   | 6,627  | 19,976    | 3.5        |
|    | 他肉牛        | 3     | 2.4    | 409    | 12    | 9.5    | 119    | 527       | 3.5        |
|    | 計          | 362   | 6.4    | 62,704 | 3,849 | 67.6   | 55,816 | 118,520   | 9.4        |
| 12 | 乳牛の雌       | 318   | 10.5   | 49,847 | 3,038 | 100.5  | 52,061 | 101,908   | 15.5       |
|    | 肥育牛        | 68    | 3.2    | 10,696 | 919   | 43.1   | 8,023  | 18,719    | 3.5        |
|    | 他肉牛        | 4     | 3.6    | 529    | 11    | 9.8    | 40     | 569       | 4.3        |
|    | 計          | 390   | 7.4    | 61,072 | 3,968 | 75.3   | 60,124 | 121,196   | 10.1       |
| 13 | 乳牛の雌       | 249   | 8.4    | 45,581 | 2,710 | 91.0   | 48,866 | 94,447    | 14.7       |
|    | 肥育牛        | 79    | 3.6    | 16,659 | 702   | 32.0   | 7,382  | 24,041    | 4.6        |
|    | 他肉牛        | 3     | 3.1    | 263    | 21    | 21.4   | 148    | 411       | 3.6        |
|    | 計          | 331   | 6.3    | 62,503 | 3,433 | 65.1   | 56,396 | 118,899   | 10.1       |
| 14 | 乳牛の雌       | 282   | 9.3    | 47,196 | 2,933 | 96.6   | 47,585 | 94,781    | 14.9       |
|    | 肥育牛        | 88    | 4.3    | 16,777 | 684   | 33.3   | 6,616  | 23,393    | 4.7        |
|    | 他肉牛        | 1     | 1.1    | 113    | 7     | 7.5    | 41     | 154       | 1.4        |
|    | 計          | 371   | 7.2    | 64,086 | 3,624 | 69.9   | 54,242 | 118,328   | 10.3       |

(産業振興局調べ)



## (3) 農業共済事業基金

(単位：千円)

| 項目 |          | 年度      |        |        |        |        |        |        |        |        |        |
|----|----------|---------|--------|--------|--------|--------|--------|--------|--------|--------|--------|
|    |          | 昭和60年度  | 平成7年度  | 平成8年度  | 平成9年度  | 平成10年度 | 平成11年度 | 平成12年度 | 平成13年度 | 平成14年度 |        |
| 水  | 不足金補填準備金 | 当初在高    | 69,013 | 91,537 | 91,537 | 92,724 | 92,724 | 83,443 | 83,443 | 83,443 | 83,443 |
|    |          | 当期取り崩し額 | -      | -      | -      | -      | 9,281  | -      | -      | -      | -      |
|    |          | 当期積立額   | -      | -      | 1,187  | -      | -      | -      | -      | -      | -      |
|    |          | 当期末在高   | 69,013 | 91,537 | 92,724 | 92,724 | 83,443 | 83,443 | 83,443 | 83,443 | 83,443 |
| 稲  | 特別積立金    | 当初在高    | 31,829 | 68,327 | 44,729 | 49,680 | 56,238 | 61,856 | 36,992 | 35,005 | 29,450 |
|    |          | 当期取り崩し額 | 29,834 | 23,598 | 24,673 | 23,251 | 21,846 | 24,864 | 27,072 | 22,630 | 16,095 |
|    |          | 当期積立額   | 58,447 | -      | 29,624 | 29,809 | 27,464 | -      | 25,086 | 17,075 | 17,728 |
|    |          | 当期末在高   | 60,442 | 44,729 | 49,680 | 56,238 | 61,856 | 36,992 | 35,005 | 29,450 | 31,083 |
| 麦  | 不足金補填準備金 | 当初在高    | 100    | 415    | 415    | 415    | 415    | 415    | 415    | 400    | 400    |
|    |          | 当期取り崩し額 | -      | -      | -      | -      | -      | -      | 15     | -      | -      |
|    |          | 当期積立額   | 167    | -      | -      | -      | -      | -      | -      | -      | -      |
|    |          | 当期末在高   | 267    | 415    | 415    | 415    | 415    | 415    | 400    | 400    | 400    |
|    | 特別積立金    | 当初在高    | 162    | 781    | 781    | 781    | 781    | 781    | 781    | 781    | 781    |
|    |          | 当期取り崩し額 | -      | -      | -      | -      | -      | -      | -      | -      | -      |
|    |          | 当期積立額   | 83     | -      | -      | -      | -      | -      | -      | -      | 29     |
|    |          | 当期末在高   | 245    | 781    | 781    | 781    | 781    | 781    | 781    | 781    | 810    |
| 家畜 | 不足金補填準備金 | 当初在高    | 6,962  | 12,907 | 12,689 | 12,689 | 12,981 | 12,741 | 12,374 | 10,653 | 8,487  |
|    |          | 当期取り崩し額 | -      | 434    | -      | -      | 243    | 367    | 1,721  | 2,166  | 2,422  |
|    |          | 当期積立額   | 950    | 216    | -      | 292    | 3      | -      | -      | -      | -      |
|    |          | 当期末在高   | 7,912  | 12,689 | 12,689 | 12,981 | 12,741 | 12,374 | 10,653 | 8,487  | 6,065  |
|    | 特別積立金    | 当初在高    | 5,390  | 1,030  | 1,104  | 972    | 1,085  | 874    | 874    | 695    | 695    |
|    |          | 当期取り崩し額 | -      | 142    | 132    | 179    | 214    | -      | 179    | -      | -      |
|    |          | 当期積立額   | 950    | 216    | -      | 292    | 3      | -      | -      | -      | -      |
|    |          | 当期末在高   | 6,340  | 1,104  | 972    | 1,085  | 874    | 874    | 695    | 695    | 695    |

(産業振興局調べ)

11. 平成13年 農業産出額政令指定都市比較

| 項目<br>都市名 | 農業産出額 (単位：1,000万円) |    |           |     |     |     |     |           |     |       |     |     |    |     |     |     |       |       | 農業産出額<br>全国順位 | 参考(単位：千円)                 |                            |
|-----------|--------------------|----|-----------|-----|-----|-----|-----|-----------|-----|-------|-----|-----|----|-----|-----|-----|-------|-------|---------------|---------------------------|----------------------------|
|           | 耕種                 |    |           |     |     |     |     |           |     |       | 畜産  |     |    |     |     |     | 加工農産物 | 合計    |               | 農家1戸<br>当たり<br>生産農業<br>所得 | 耕地10a<br>当たり<br>生産農業<br>所得 |
|           | 米                  | 麦類 | 雑穀・<br>豆類 | いも類 | 野菜  | 果実  | 花き  | 工芸<br>農作物 | その他 | 小計    | 肉用牛 | 乳用牛 | 豚  | 鶏   | その他 | 小計  |       |       |               |                           |                            |
| 札幌市       | 3                  | 1  | 3         | 14  | 296 | 7   | 42  | 0         | 5   | 371   | 3   | 60  | 17 | 6   | 2   | 88  | -     | 459   | 589           | 1,429                     | 50                         |
| 仙台市       | 495                | 9  | 19        | 16  | 302 | 5   | 31  | 0         | 8   | 886   | 18  | 68  | 4  | 94  | x   | 185 | 1     | 1,072 | 106           | 857                       | 64                         |
| 千葉市       | 100                | 1  | 95        | 29  | 511 | 20  | 99  | 1         | 7   | 863   | 6   | 164 | 11 | 139 | 1   | 321 | -     | 1,184 | 84            | 1,444                     | 105                        |
| 川崎市       | 3                  | -  | 0         | 5   | 125 | 85  | 35  | 0         | 2   | 268   | x   | 4   | 3  | 7   | 1   | 14  | -     | 268   | 1,087         | 739                       | 169                        |
| 横浜市       | 22                 | 0  | 1         | 27  | 612 | 122 | 90  | 0         | 35  | 909   | 12  | 48  | 74 | 10  | 1   | 144 | -     | 1,053 | 110           | 900                       | 134                        |
| 名古屋市      | 85                 | -  | 1         | 15  | 159 | 17  | 29  | -         | 10  | 314   | 0   | 30  | -  | 48  | 3   | 82  | -     | 396   | 719           | 332                       | 75                         |
| 京都市       | 127                | 0  | 0         | 18  | 945 | 26  | 27  | 0         | 3   | 1,146 | 1   | 8   | 5  | 5   | -   | 19  | 10    | 1,176 | 87            | 1,431                     | 251                        |
| 大阪市       | 6                  | -  | -         | 1   | 34  | 1   | 26  | -         | -   | 75    | x   | x   | x  | x   | -   | 8   | -     | 75    | 2,315         | 579                       | 252                        |
| 神戸市       | 287                | 0  | 4         | 4   | 330 | 103 | 291 | -         | 3   | 1,022 | 94  | 188 | x  | x   | -   | 298 | -     | 1,320 | 65            | 811                       | 97                         |
| 広島市       | 173                | 0  | 2         | 6   | 328 | 8   | 28  | 0         | 10  | 555   | 4   | 21  | -  | 63  | 1   | 89  | -     | 644   | 330           | 372                       | 93                         |
| 北九州市      | 161                | 1  | 1         | 7   | 351 | 16  | 49  | 0         | 0   | 585   | 11  | 16  | x  | 30  | x   | 61  | -     | 646   | 325           | 654                       | 89                         |
| 福岡市       | 126                | 2  | 0         | 6   | 304 | 26  | 199 | 3         | 2   | 668   | 21  | 67  | 3  | 81  | 1   | 173 | 0     | 841   | 200           | 855                       | 122                        |

(注) 数値は、ラウンドのため合計が一致しない場合がある。

0：単位に満たないもの

-：事実のないもの

x：秘密保護上統計数値を公表しないもの

(出典：農林水産省統計情報部「平成13年生産農業所得統計」)

12. 主な農産物政府価格

| 品名            | 行政価格名         | 単位   | 適用期間  | H 9    | H10    | H11    | H12    | H13    | H14    | H15    | 備考                         |
|---------------|---------------|------|-------|--------|--------|--------|--------|--------|--------|--------|----------------------------|
| 米             | 政府買入価格        | 60kg | 年産    | 16,217 | 15,805 | 15,528 | 15,104 | 14,708 | 14,295 | 13,820 | うるち1～5類<br>1～2等平均包<br>装込価格 |
|               | 政府売渡価格        | 60kg | 改定時以降 | 18,101 | 17,831 | 17,646 | 17,363 | 17,165 | 16,959 | 15,925 |                            |
| 小麦            | 政府買入価格        | 60kg | 年産    | 9,023  | 8,958  | 8,893  | 8,824  | 8,693  | 8,693  | 8,552  | 銘柄区分・1<br>等の正味価格           |
|               | 政府売渡価格        | 60kg | 改定時以降 | 2,511  | 2,511  | 2,430  | 2,308  | 2,308  | 2,308  | 2,308  |                            |
| 大麦            | 政府買入価格        | 50kg | 年産    | 6,478  | 6,431  | 6,384  | 6,334  | 6,240  | 6,240  | 6,138  | 銘柄区分・1<br>等の正味価格           |
|               | 政府売渡価格        | 50kg | 改定時以降 | 1,827  | 1,827  | 1,768  | 1,680  | 1,680  | 1,680  | 1,680  |                            |
| 牛乳            | 加工原料乳<br>保障価格 | 1kg  | 会計年度  | 74.27  | 73.86  | 73.36  | 72.13  | -      | -      | -      | 乳脂率3.5%<br>工場渡し価格          |
| 豚肉            | 安定上位価格        | 1kg  | 会計年度  | 510    | 505    | 495    | 485    | 480    | 480    | 480    | 皮はぎ法による<br>豚半丸枝肉<br>価格     |
|               | 安定基準価格        | 1kg  | 会計年度  | 385    | 380    | 370    | 365    | 365    | 365    | 365    |                            |
| 牛肉<br>(去勢牛枝肉) | 安定上位価格        | 1kg  | 会計年度  | 1,050  | 1,045  | 1,035  | 1,020  | 1,010  | 1,010  | 1,010  |                            |
|               | 安定基準価格        | 1kg  | 会計年度  | 810    | 805    | 795    | 785    | 780    | 780    | 780    |                            |

(出典：平成15年度版ポケット農林水産統計など)

- (注) 1 数値は行政価格のみで、このほかに加算される生産奨励金等は含まれない。  
 2 消費税額分を含む。  
 3 加工原料乳保証価格は、平成12年度をもって廃止。

13. 2000年農業センサス結果

(1) 農家戸数

| 年次・地区 | 種別  | 農 家 戸 数 (戸) |       |       |       | 農家人口<br>(人) | 農業従事者<br>(人) |
|-------|-----|-------------|-------|-------|-------|-------------|--------------|
|       |     | 専 業         | 第 種兼業 | 第 種兼業 | 計     |             |              |
| S 40  |     | 1,946       | 3,293 | 3,119 | 8,358 | 45,357      | -            |
| S 45  |     | 1,376       | 2,849 | 3,701 | 7,926 | 40,899      | 23,640       |
| S 50  |     | 928         | 1,856 | 4,564 | 7,348 | 36,607      | 22,013       |
| S 55  |     | 985         | 1,166 | 4,941 | 7,092 | 34,796      | 19,993       |
| S 60  |     | 873         | 1,108 | 4,930 | 6,911 | 33,377      | 18,747       |
| H 2   |     | 847         | 871   | 4,561 | 6,279 | 30,067      | 17,636       |
| H 7   |     | 781         | 791   | 4,427 | 5,998 | 27,662      | 15,813       |
| H 12  |     | 605         | 536   | 4,414 | 5,555 | 25,336      | 15,641       |
| 東 灘 区 |     | -           | -     | 3     | 3     | 13          | 9            |
| 北 区   |     | 184         | 149   | 1,821 | 2,154 | 9,678       | 5,953        |
|       | 有 馬 |             |       | 2     | 2     | 5           |              |
|       | 有 野 | 17          | 19    | 164   | 200   | 876         | 550          |
|       | 山 田 | 28          | 12    | 306   | 346   | 1,476       | 948          |
|       | 道 場 | 18          | 19    | 199   | 236   | 1,051       | 612          |
|       | 八 多 | 26          | 27    | 275   | 328   | 1,546       | 942          |
|       | 大 沢 | 28          | 17    | 197   | 242   | 1,081       | 638          |
|       | 長 尾 | 8           | 15    | 175   | 198   | 931         | 553          |
|       | 淡 河 | 59          | 40    | 503   | 602   | 2,712       | 1,710        |
| 須 磨 区 |     | 4           |       | 61    | 65    | 281         | 188          |
| 垂 水 区 |     | 1           | 1     | 66    | 68    | 326         | 185          |
| 西 区   |     | 415         | 386   | 2,462 | 3,263 | 15,031      | 9,302        |
|       | 伊川谷 | 101         | 70    | 251   | 422   | 2,069       | 1,269        |
|       | 櫛 谷 | 28          | 39    | 226   | 293   | 1,350       | 829          |
|       | 押部谷 | 43          | 51    | 353   | 447   | 2,039       | 1,269        |
|       | 玉 津 | 30          | 22    | 189   | 241   | 1,066       | 651          |
|       | 平 野 | 55          | 59    | 312   | 426   | 2,055       | 1,265        |
|       | 神 出 | 74          | 48    | 680   | 802   | 3,570       | 2,205        |
|       | 岩 岡 | 84          | 97    | 451   | 632   | 2,882       | 1,814        |
| その他   |     | -           | -     | 1     | 2     | 7           | 4            |

- (注) 1. 農家とは、経営耕地面積が10a以上（S60年以前は5a以上）の農業を営む世帯及び10a未満であっても過去1年間の農産物総販売額が15万円以上（S60年は10万円以上、S50年は7万円以上、S45年は5万円以上、S40年は3万円以上）であった世帯をいう。
2. 専業農家とは、世帯員の中に兼業従業者が一人もいない農家をいう。
3. 専業農家以外で家計が主として農業所得に依存する農家を第 種兼業農家、主として農業所得外収入に依存する農家を第 種兼業農家という。

## (2) 農地面積

(単位：ha)

| 年次・<br>地区 | 種 別 | 田       | 畑     | 樹 園 地 | 計       |
|-----------|-----|---------|-------|-------|---------|
| S 40      |     | 6,204.9 | 451.3 | 88.1  | 6,744.3 |
| S 45      |     | 5,669.8 | 394.5 | 87.2  | 6,151.5 |
| S 50      |     | 4,921.7 | 336.0 | 87.6  | 5,345.3 |
| S 55      |     | 4,707.9 | 271.0 | 69.7  | 5,048.6 |
| S 60      |     | 4,380.9 | 331.0 | 80.4  | 4,792.4 |
| H 2       |     | 4,419.9 | 269.5 | 84.4  | 4,773.9 |
| H 7       |     | 4,096.7 | 297.8 | 67.8  | 4,462.4 |
| H 12      |     | 3,610.6 | 216.8 | 56.0  | 3,883.4 |
| 東 灘 区     |     | 2.7     | -     | -     | 1.9     |
| 北 区       |     | 1,376.7 | 30.1  | 6.4   | 1,413.2 |
|           | 有 野 | 74.1    | 2.0   | 0.3   | 76.5    |
|           | 山 田 | 136.5   | 1.9   | 1.4   | 139.8   |
|           | 道 場 | 152.2   | 2.5   | 0.2   | 154.9   |
|           | 八 多 | 218.9   | 6.0   | 1.0   | 225.9   |
|           | 大 沢 | 182.1   | 8.0   | 0.8   | 190.8   |
|           | 長 尾 | 128.4   | 1.2   | 0.6   | 130.2   |
|           | 淡 河 | 484.5   | 8.6   | 2.0   | 495.0   |
| 須 磨 区     |     | 15.3    | 0.5   | 0.3   | 16.1    |
| 垂 水 区     |     | 19.6    | 0.7   | 0.5   | 20.8    |
| 西 区       |     | 2196.3  | 185.5 | 48.5  | 2430.3  |
|           | 伊川谷 | 230.3   | 81.7  | 1.8   | 313.8   |
|           | 櫛 谷 | 198.1   | 11.3  | 6.3   | 215.7   |
|           | 押部谷 | 289.7   | 3.7   | 7.0   | 300.4   |
|           | 玉 津 | 105.4   | 6.5   | 0.9   | 112.8   |
|           | 平 野 | 356.5   | 16.8  | 1.4   | 374.6   |
|           | 神 出 | 568.4   | 36.8  | 8.5   | 613.8   |
|           | 岩 岡 | 447.9   | 28.7  | 22.5  | 499.1   |
| そ の 他     |     | -       | -     | 0.3   | 0.3     |

14. 担い手農家・農業者組織等

(1) 認定農業者（平成15年4月1日現在）

| 項目<br>地区名 | 認定農<br>業者数 | 経営類型別 |    |    |    |    |    |      |     |           |
|-----------|------------|-------|----|----|----|----|----|------|-----|-----------|
|           |            | 野菜    | 花卉 | 畜産 | 水稲 | 果樹 | 観光 | 緑化樹林 | その他 | 法人        |
| 北<br>区    | 有野         | 10    | 8  |    | 2  |    |    |      |     |           |
|           | 山田         | 1     |    |    |    |    |    |      |     | (畜産)1     |
|           | 道場         | 3     | 2  |    |    |    |    |      | 1   |           |
|           | 八多         | 3     | 1  |    | 1  |    |    | 1    |     |           |
|           | 大沢         | 6     |    | 1  | 3  | 1  |    |      |     | (畜産)1     |
|           | 長尾         | 1     |    | 1  |    |    |    |      |     |           |
|           | 淡河         | 23    |    | 19 | 1  |    |    |      | 3   |           |
| 計         | 47         | 11    | 21 | 7  | 1  | 0  | 0  | 4    | 1   | 2         |
| 須磨        |            |       |    |    |    |    |    |      |     |           |
| 垂水        |            |       |    |    |    |    |    |      |     |           |
| 西<br>区    | 伊川谷        | 73    | 53 | 18 | 2  |    |    |      |     |           |
|           | 櫛谷         | 16    | 7  |    | 5  | 1  |    |      | 1   | (畜産)2     |
|           | 押部谷        | 8     | 7  |    |    |    |    |      |     | (果樹)1     |
|           | 玉津         | 8     | 7  |    | 1  |    |    |      |     |           |
|           | 平野         | 32    | 28 | 2  |    |    |    |      |     | (果樹・野菜)2  |
|           | 神出         | 20    | 7  |    | 8  | 1  | 1  |      |     | (畜・木・交流)3 |
|           | 岩岡         | 58    | 49 | 2  | 3  |    | 3  |      |     | (野菜)1     |
| 計         | 215        | 158   | 22 | 19 | 2  | 4  | 0  | 0    | 1   | 9         |
| 市合計       | 262        | 169   | 43 | 26 | 3  | 4  | 0  | 4    | 2   | 11        |

(産業振興局調べ)

注) 1. 農業経営基盤強化促進法に基づく農業経営改善計画の認定  
2. 法人は、農業協同組合法に規定された農事組合法人

## (2) 中核農家登録制度認定状況（平成15年4月1日現在）

| 項目<br>地区名 | 登録農家<br>戸数 | 経営類型別 |     |     |       |     |    |    |       |   |
|-----------|------------|-------|-----|-----|-------|-----|----|----|-------|---|
|           |            | 野菜    | 花卉  | 畜産  | 水稲    | 果樹  | 観光 | 椎茸 | 法人・団体 |   |
| 北<br>区    | 有野         | 45    | 27  | 3   | 2     | 13  |    |    |       |   |
|           | 山田         | 55    | 2   | 16  | 1     | 36  |    |    |       |   |
|           | 道場         | 77    | 23  | 1   | 1     | 52  |    |    |       |   |
|           | 八多         | 155   | 6   | 3   | 9     | 137 |    |    |       |   |
|           | 大沢         | 138   | 7   | 3   | 5     | 119 |    |    |       | 4 |
|           | 長尾         | 111   |     | 1   | 4     | 106 |    |    |       |   |
|           | 淡河         | 329   | 9   | 48  | 2     | 269 |    |    |       | 1 |
| 合計        | 910        | 74    | 75  | 24  | 732   |     |    |    | 5     |   |
| 須磨        | 8          | 3     |     |     | 5     |     |    |    |       |   |
| 垂水        | 6          |       |     |     | 6     |     |    |    |       |   |
| 西<br>区    | 伊川谷        | 199   | 151 | 36  | 9     | 3   |    |    |       |   |
|           | 櫛谷         | 79    | 23  | 0   | 12    | 41  |    |    | 2     | 1 |
|           | 押部谷        | 166   | 40  | 24  | 4     | 76  | 15 |    |       | 7 |
|           | 玉津         | 57    | 35  |     | 8     | 14  |    |    |       |   |
|           | 平野         | 204   | 104 | 6   | 10    | 74  | 6  |    |       | 4 |
|           | 神出         | 221   | 70  | 1   | 21    | 113 | 13 |    |       | 3 |
|           | 岩岡         | 263   | 159 | 3   | 14    | 50  | 35 |    |       | 2 |
| 合計        | 1,189      | 582   | 70  | 78  | 371   | 69  |    | 2  | 17    |   |
| 市計        | 2,113      | 659   | 145 | 102 | 1,114 | 69  | 0  | 2  | 22    |   |

(産業振興局調べ)

注) 中核農家とは、「農地基本台帳」に登録されており、年間概ね150日以上農業に従事する者が現にいるか、近く従事する予定の者がおり、かつ経営耕地面積が50a以上であること。

法人は、農業協同組合法により規定された農事組合法人。団体は、営農組合などの任意団体をいう。

## (3) 農業青壮年組織（平成15年4月1日現在）

| 北<br>区 | 組 織 名                                   | 北神戸農業<br>青年クラブ                  | 北神戸農業<br>経営者会議                       | 計                                    | 備 考                                  |
|--------|---|---------------------------------|--------------------------------------|--------------------------------------|--------------------------------------|
|        | 有山道八<br>大長上淡                            | 野田場多<br>沢尾河                     | -<br>1<br>-<br>1<br>4<br>-<br>1<br>1 | 5<br>1<br>3<br>3<br>5<br>1<br>6<br>6 | 5<br>2<br>3<br>4<br>9<br>1<br>7<br>7 |
|        | 小 計                                     | 8                               | 30                                   | 38                                   |                                      |
| 西<br>区 | 組 織 名                                   | 西神戸農業<br>青年クラブ                  | 西神戸農業<br>経営者協議会                      | 計                                    | 備 考                                  |
|        | 伊川谷<br>檀部<br>押部<br>玉津<br>平野<br>神出<br>岩岡 | 5<br>1<br>1<br>-<br>4<br>-<br>6 | 24<br>-<br>-<br>2<br>5<br>-<br>16    | 29<br>1<br>1<br>2<br>9<br>-<br>22    |                                      |
|        | 小 計                                     | 17                              | 47                                   | 64                                   |                                      |
| 合 計    |   | 25                              | 77                                   | 102                                  |                                      |

(産業振興局調べ)

## (4) 新規就農の状況

| 年 次    | 神 戸 市 |       | 兵 庫 県 |       | 全 国   |       |
|--------|-------|-------|-------|-------|-------|-------|
|        | 新規学卒  | Uターン等 | 新規学卒  | Uターン等 | 新規学卒  | Uターン等 |
| 平成2年度  | 2     | 2     | 5     | 15    | 1,800 | 1,900 |
| 平成5年度  | 6     | 12    | 12    | 18    | 1,800 | 4,700 |
| 平成6年度  | 1     | 7     | 11    | 25    | 2,100 | 4,200 |
| 平成7年度  | 1     | 9     | 13    | 17    | 1,800 | 5,800 |
| 平成8年度  | 2     | 6     | 16    | 19    | 2,000 | 6,500 |
| 平成9年度  | 3     | 9     | 10    | 27    | 2,200 | 7,500 |
| 平成10年度 | 3     | 4     | 10    | 10    | 2,200 | 8,900 |
| 平成11年度 | 6     | 5     | 10    | 21    | 2,200 | 9,900 |
| 平成12年度 | 7     | 7     | 14    | 21    |       |       |
| 平成13年度 | 4     | 8     | 10    | 32    |       |       |
| 平成14年度 | 3     | 5     |       |       |       |       |

(産業振興局調べ)

## (5) 農事組合法人の状況（平成15年3月31日現在）

| 項 目   | 法 人 数 | 事 業 形 態 |      |       |
|-------|-------|---------|------|-------|
|       |       | 1号法人    | 2号法人 | 1号と2号 |
| 酪 農   | 5     | 1       | -    | 4     |
| 肉 牛   | 4     | -       | 4    | -     |
| 果 樹   | 12    | 1       | 4    | 7     |
| 園 芸   | -     | -       | -    | -     |
| そ の 他 | 9     | 4       | 3    | 2     |
| 計     | 30    | 6       | 11   | 13    |

(産業振興局調べ)



## 各種計画の概要等

### 1. 土地利用計画

(1) 土地利用計画区域・現況の面積（平成15年5月末現在）

（単位：ha）

| 土地利用計画区域・現況 | 全 市    | 北 区    | 西 区    | 灘 区   | そ の 他  |
|-------------|--------|--------|--------|-------|--------|
| 都市計画区域      | 55,061 | 24,185 | 13,743 | 3,142 | 13,991 |
| 市街化調整区域     | 35,150 | 20,279 | 9,808  | 1,949 | 3,114  |
| 農業振興地域      | 10,236 | 4,192  | 5,924  | 120   | -      |
| 農用地区域       | 5,010  | 1,730  | 3,187  | 93    | -      |
| 農 地         | 4,853  | 1,724  | 3,129  | -     | -      |
| 農業用施設用地     | 18     | 2      | 16     | -     | -      |
| 採草放牧地       | 139    | 4      | 42     | 93    | -      |
| そ の 他       | 5,226  | 2,462  | 2,737  | 27    | -      |
| 現況農用地       | 578    | 277    | 301    | -     | -      |
| 現況宅地道路等     | 4,648  | 2,185  | 2,436  | 27    | -      |
| 農業振興地域外     | 24,914 | 16,087 | 3,884  | 1,829 | 3,114  |
| 市街化区域       | 19,911 | 3,906  | 3,935  | 1,193 | 10,877 |

（出典：「神戸の都市計画資料」「神戸農業振興地域整備計画書」）

（注）農用地区域とは、将来にわたって農用地として利用されるべき区域。

|        |               |        |       |       |   |   |
|--------|---------------|--------|-------|-------|---|---|
| 参<br>考 | 人と自然との共生ゾーン   |        |       |       |   |   |
|        | ・平成10年3月31日指定 | 17,698 | 8,438 | 9,260 | - | - |
|        | ・平成11年2月12日変更 | 17,963 | 8,690 | 9,273 | - | - |
|        | ・平成13年3月21日変更 | 17,882 | 8,690 | 9,192 | - | - |
|        | ・平成14年7月16日変更 | 17,776 | 8,584 | 9,192 | - | - |

(2) 農業振興地域の変更経過

| 決定年月日            | 同左告示番号                 | 農 振 地 域<br>の面積 (ha) | 説 明   | 内 容   |
|------------------|------------------------|---------------------|---|---|
| 当初<br>S.45.10.30 | 県 告 示<br>第 1405 号      | 11,500              | 当初指定  |   |
| 変更<br>S.47.7.4   | 県 告 示<br>第 944 号       | 10,300              | 淡河町僧尾地区の畜産団地計画の中止<br>淡河町のゴルフ場計画・有野町二郎・押部谷木見地区等の<br>地域除外             |   |
| 変更<br>S.51.5.11  | 県 告 示<br>第 1013 号      | 10,304              | 樋谷町グラスセンターの区域除外等、<br>樋谷町畜産環境整備事業地の地域編入等                             | 除外 35ha<br>編入 39ha                              |
| 変更<br>S.52.7.22  | 県 告 示<br>第 1497 号      | 10,311              | 平野町印路の第2次農業構造改善事業予定地の地域編入<br>等                                      | (矢ノ谷)カントリーエレベーター、<br>育苗センター等施設用地                |
| 変更<br>S.54.2.6   | 県 告 示<br>第 281 号       | 10,315              | 八多町・大沢町畜産環境整備事業地の地域編入   | 八多町 2ha<br>大沢町 2ha                              |
| 変更<br>S.55.9.26  | 県 告 示<br>第 2465 号      | 10,343              | 住宅団地造成に伴う代替農地を造成するため山林を地<br>域編入<br>農地及び集落の整備のための市街化区域を農業振興地<br>域に編入 | 21ha<br>7ha                                     |
| 変更<br>S.55.11.11 | 県 告 示<br>第 2861 号      | 10,299              | 住宅団地の造成等に関連して、山間に介在する農地等市街<br>化区域に編入するため、農業振興地域から除外する。              | 44ha  |
| 変更<br>S.57.7.27  | 県 告 示<br>第 1747 号      | 10,299              |   |   |
| 変更<br>S.58.8.2   | 県 告 示<br>第 1895 号      | 10,312              | 八多町の土地改良事業予定地の地域編入<br>伊川谷町の農地造成事業予定地の地域編入                           | 3ha<br>10ha                                     |
| 変更<br>S.60.5.21  | 県 告 示<br>第 830 号       | 10,347              | 長尾町上津の土地改良事業予定地の地域編入<br>押部谷町木見の土地基盤整備事業予定地の地域編入                     | 4ha<br>31ha                                     |
| 変更<br>S.60.7.19  | 県 告 示<br>第 1148<br>の 2 | 10,332              | 市街化区域に編入するため農業振興地域から除外(伊川<br>谷町長坂・前開地区)                             | 15ha  |
| 変更<br>S.61.4.22  | 県 告 示<br>第 689 号       | 10,335              | 農地造成及び土地改良事業予定地の地域編入  | 前開 3.4ha  |
| 変更<br>S.62.5.12  | 県 告 示<br>第 816 号       | 10,417              | 大沢町の国営農地開発事業予定地の地域搬入  | 簾地区 22.4ha<br>上大沢・神付地区 60.4ha                   |
| 変更<br>H.元.6.6    | 県 告 示<br>第 878 号       | 10,444              | 大沢町の土地改良事業予定地の地域編入<br>大沢町のフルーツパーク予定地の地域編入<br>淡河町東播用水受益地の地域編入        | 神付 15.5ha<br>上大沢 8.6ha<br>淡河 2.5ha              |
| 変更<br>H.2.7.24   | 県 告 示<br>第 1106 号      | 10,449              | 押部谷町の土地改良総合整備事業地の地域編入   | 木見 4.7ha  |
| 変更<br>H.3.6.28   | 県 告 示<br>第 1040 号      | 10,472              | 神戸ビーフ育成牧場建設予定地の地域編入   | 国有林野大谷40林班<br>22.7ha                            |
| 変更<br>H.3.10.25  | 県 告 示<br>第 1554 号      | 10,479              | 都市計画線引き変更に伴う調整のため   | 編入 12.9ha<br>除外 5.8ha                           |
| 変更<br>H.4.5.29   | 県 告 示<br>第 346 号       | 10,483              | 八多町の土地改良事業予定地の地域編入  | 編入 4.1ha  |
| 変更<br>H.5.5.25   | 県 告 示<br>第 353 号       | 10,468              | 押部谷町栄の土地改良事業予定地の地域編入<br>市街化区域として編入するための農業振興地域から除外<br>(伊川谷町前開地区)     | 編入 1.2ha<br>除外 16.6ha                           |
| 変更<br>H.6.6.21   | 県 告 示<br>第 955 号       | 10,472              | 大沢町の土地改良事業予定地の地域編入  | 日西原 3.6ha                                       |
| H.7.8.18         | 県 告 示<br>第 1127 号      | 10,512              | 農業振興地域に隣接した地域であり、今後農業として振興<br>を図るため、農業振興地域に編入                       | 柳谷 38ha<br>上小名田 2ha                             |
| 変更<br>H.10.7.31  | 県 告 示<br>第 1103 号      | 10,304              | 都市計画線引き変更に伴う調整のため<br>国営明石海峡公園(山田町藍那)、ゴルフ場の(大沢<br>町、長尾町)の農業振興地域除外    | 編入 3.4ha(栄、木見)<br>除外 3.4ha(中、西盛等)<br>除外 207.3ha |
| 変更<br>H.13.2.20  | 県 告 示<br>第 237 号       | 10,275              | 市街化区域に編入(西神南ニュータウン拡張)するため農<br>業振興地域から除外(樋谷町福谷他)                     | 12.5ha(福谷、友清等)                                  |
| 変更<br>H.14.7.16  | 県 告 示<br>第 932 号       | 10,236              | 市街化区域に編入するため農業振興地域から除外(山田町<br>原野他)                                  | 除外 39ha(原野、中)                                   |

(産業振興局調べ)

(3) 農用地区域の変更経過

| 決定年月日            | 同左告示番号    | 農用地区域の面積 (ha) | 説明   | 内容  |
|------------------|-----------|---------------|--|---|
| 当初<br>S.49. 7.31 | 市公告第84号   | 5,067         | 当初   |   |
| 変更<br>S.50. 7.24 | 市公告第106号  | 5,071         | 樫谷町中央酪農組合草地の区域編入等(国有林野利用承認を得るため)<br>他・除外   | 中央酪農 8.6ha<br>除外 約 4.0ha  |
| 変更<br>S.51.10.26 | 市公告第167の2 | 4,994         | 農用地利用計画の見直しによる区域編入・除外<br>重変 14件(農家・分家・一般住宅10、病院等4)<br>申し出による 196件(近代化困難等)<br>その他の除外処理  | 0.6ha<br>22.1ha<br>54.3ha   |
| 変更<br>S.52.11. 8 | 市公告第174の2 | 5,007         | 樫谷町畜産環境事業地及び道場町土地改良事業予定地の区域編入<br>農用地利用計画の申請等の除外(重変を含む)処理   | 畜産環境整備 17.8ha<br>ほ場整備 9.6ha<br>除外約 13.5ha   |
| 変更<br>S.55. 7. 5 | 市公告第123号  | 5,140         | 2次構(カントリーエレベーター・育苗センター)<br>ほ場整備j事業(池谷、西戸田、池田、生野、西盛、福住)による編入<br>畜産事業(大沢、八多、淡河)の編入<br>公共事業及び重要な変更、軽微な変更の除外処理                             | 編入 { 2次構 5.7ha<br>ほ場整備 6.1ha<br>畜産事業 4.3ha<br>除外 { 農業公園 32.0ha<br>重変 7.2ha<br>軽変 6.5ha<br>公共事業 29.1ha |
| 変更<br>S.56. 2. 5 | 市公告第355号  | 5,164         | ほ場整備(神出、黒田、堂本、小寺、道場、せまち直し)による編入<br>大沢畜産事業、小寺農地開発、原野の編入<br>公共事業及び重要な変更、軽微な変更の除外処理   | ほ場整備 20.5ha<br>大沢畜産事業 0.3ha<br>小寺農地開発 7.0ha<br>原野 1.8ha<br>除外 5.8ha                                   |
| 変更<br>S.57. 3.30 | 市公告第464号  | 5,163         | ほ場整備(長尾、井吹、福住、神出、西戸田)による編入<br>都市計画道路等の除外   | ほ場整備 22.5ha<br>除外 23.2ha  |
| 変更<br>S.58. 6. 9 | 市公告第113号  | 5,181         | ほ場整備(長坂、小寺、神出、長尾、神田)による編入<br>非農用地区域の設定による除外<br>都市計画道路の除外   | ほ場整備 30.6ha<br>除外 12.3ha  |
| 変更<br>S.59. 6.18 | 市公告第89号   | 5,421         | (新・農振)農用地利用計画、農業生産基盤の整備開発計画、農地等の権利取得の円滑化計画、農業近代化施設の整備計画、農村生活環境整備計画   | 編入 263.6ha<br>除外 24.1ha   |
| 変更<br>S.60. 7.15 | 市公告第121号  | 5,420         | 押部谷町木津のゴルフ練習場予定地の除外<br>市街化区域に編入するための区域から除外(伊川谷町前開)   | 除外 0.4ha<br>除外 0.2ha  |
| 変更<br>S.60.11.22 | 市公告第296号  | 5,416         | 農地改良等計画地の区域編入(樫谷町友清)<br>押部谷町木津ゴルフ場計画地及びその他の分家住宅等希望申し出地の除外  | 編入 0.1ha<br>除外 4.5ha  |
| 変更<br>S.62. 8.11 | 市公告第188号  | 5,442         | ほ場整備(木見、小寺、池谷福谷、樫谷中、下村、栄・木幡、前開、長尾、行原、井吹、岩岡上)による編入<br>分家住宅等希望申し出地の除外等   | 編入 50.6ha<br>除外 24.2ha  |
| 変更<br>S.63. 3.10 | 市公告第470号  | 5,430         | 大沢町農用地開発予定地の編入<br>ほ場整備事業(神出、大沢、前開、下村、押部、神田、長坂)による編入<br>ゴルフ場計画(たんじょう、赤松)計画による除外<br>都市道路(西神戸線、西神戸自動車道)、山陽自動車道計画地の除外                      | 編入 60.8ha<br>除外 72.4ha  |
| 変更<br>H.元. 9. 1  | 市公告第211号  | 5,430         | 農地保有合理化促進事業の取り込み   |   |
| 変更<br>H. 2. 6.19 | 市公告第95号   | 5,452         | ほ場整備事業(長尾、大沢、神田、木見、前開、岩岡上、神出等)による編入<br>ゴルフ練習場等除外申し出地の除外等   | 編入 68.9ha<br>除外 47.3ha  |
| 変更<br>H. 4. 3. 7 | 市公告第504号  | 5,473         | ほ場整備事業(淡河、神影、八多、上大沢、木見、岩岡上等)による編入<br>ゴルフ練習場、資材置場、分家住宅等のための除外<br>農家住宅、公共事業、集落共同施設、農舎のための除外(県協議、政令による取扱い)<br>ほ場整備事業での非農用地区域設定に伴う除外       | 編入 52.9ha<br>除外 31.9ha  |
| 変更<br>H. 5. 8.26 | 市公告第246号  | 5,468         | ほ場整備事業(八多、大沢、淡河、松本、栄・木幡、和田、平野、松本、菅野、岩岡上)による編入<br>ゴルフ練習場、資材置場、分家住宅等のための除外<br>農家住宅、公共事業、農舎等のための除外(県協議、政令による取扱い)<br>ほ場整備事業での非農用地区域設定に伴う除外 | 編入 15.2ha<br>除外 20.2ha  |
| 変更<br>H. 6. 6.27 | 市公告第172号  | 5,485         | ほ場整備事業(八多、大沢、長尾、淡河、岩岡上、栄・木幡)等による編入<br>資材置場、分家住宅等のための除外<br>農家住宅、公共事業、農舎等のための除外(県協議、政令による取扱い)<br>ほ場整備事業での非農用地区域設定に伴う除外                   | 編入 25.8ha<br>除外 8.9ha   |

| 決定年月日             | 同左告示番号           | 農用地区域の面積 (ha) | 説明   | 内容  |
|-------------------|------------------|---------------|--|---|
| 変更<br>H. 7. 7. 21 | 市 公 告<br>第 167 号 | 5,223         | 新農振・一般型による、神戸農業振興地域整備計画の総合見直し<br>ほ場整備事業（八多、淡河、樋谷中、菅野、木津設立、岩岡上、平野<br>設立）等による編入<br>資材置場、分家住宅等のための除外<br>農業近代化困難地域（藍那、中津、小東野、別府、寺谷）による除外<br>都市計画道路（神戸母里線）の除外<br>農家住宅、公共事業、農舎等のための除外（県協議、政令による取扱い）<br>ほ場整備事業での非農用地区域設定に伴う除外   | 編入 6.1ha<br>除外 268.5ha  |
| 変更<br>H. 8. 5. 1  | 市 公 告<br>第 50 号  | 5,217         | ほ場整備事業（勝雄設立、淡河、吉川、松本、神出、八多、岩岡上、<br>菅野、長尾、木見）等による編入<br>資材置場、分家住宅等のための除外<br>農家住宅、公共事業、農舎、震災による住宅建設等のための除外<br>（県協議政令による取扱い）<br>ほ場整備事業での非農用地区域設定に伴う除外  | 編入 9.5ha<br>除外 15.3ha   |
| 変更<br>H. 9. 5. 8  | 市 公 告<br>第 127 号 | 5,202         | ほ場整備事業（八多、大沢、長尾、淡河、コブ谷、平野、栄・木幡）<br>等による編入<br>資材置場、分家住宅等のための除外<br>農家住宅、公共事業、農舎、震災による住宅建設等のための除外<br>（県協議政令による取扱い）<br>ほ場整備事業での非農用地区域設定に伴う除外<br>整備計画の不整合部分の修正の除外   | 編入 4.2ha<br>除外 19.3ha   |
| 変更<br>H.10. 5.21  | 市 公 告<br>第 88 号  | 5,205         | ほ場整備事業（八多、長尾、淡河、木津、小東野設立）等による編入<br>分家住宅、事業所・駐車場・資材置場・社会福祉施設用地等のための<br>除外<br>農舎（施行令5条）、農家住宅、集落共同用敷地、公共事業のための<br>除外（県協議政令による取扱い）<br>都市計画道路狩口伊川谷線計画区域の除外<br>ほ場整備事業での非農用地区域設定（八多、大沢、長尾、淡河、菅野、<br>木津、神出、小東野設立）に伴う除外<br>こうべ育成牧場用地の編入   | 編入 18.0ha<br>除外 15.1ha  |
| 変更<br>H.11. 6. 1  | 市 公 告<br>第 89 号  | 5,207         | ほ場整備事業（八多、明司ヶ谷、長尾、淡河、神出、明石川沿岸）<br>等による編入<br>市街化区域の変更による編入（押部谷）<br>分家住宅、事業所・駐車場・資材置場・社会福祉施設用地等のための<br>除外<br>農舎（施行令5条）、農家住宅、集落共同用敷地、公共事業のための<br>除外（県協議政令による取扱い）<br>ほ場整備事業での非農用地区域設定（八多、淡河、明司ヶ谷、神出、<br>明石川沿岸）に伴う除外<br>市街化区域の変更による除外   | 編入 12.3ha<br>除外 10.0ha  |
| 変更<br>H.12. 9. 4  | 市 公 告<br>第 289 号 | 5,049         | ほ場整備事業（コブ谷、松本、寺谷、押部谷、明石川沿岸、小東野）<br>等による編入<br>総合見直しによる（土地改良との整合性・八多中、八多吉尾、樋谷松本、<br>神出、岩岡）等による編入<br>総合見直しによる（農地造成との整合・大沢団地）等による編入<br>分家住宅、事業所・駐車場・資材置場・社会福祉施設用地等のための<br>除外<br>道路等公共事業（第2名神自動車道路、都市計画道路古郷魚住線、<br>県道小部明石線、県道大沢西宮線）等による除外<br>ほ場整備事業での非農用地区域設定（コブ谷、松本寺谷、明石川沿岸、<br>神出、小東野）に伴う除外<br>農舎（施行令5条）、農家住宅、集落共同用敷地、公共事業のための<br>除外（県協議政令による取扱い）<br>総合見直しによる（東播用水農業水利事業関連の皿池干拓の廃止）<br>畑造成の除外<br>総合見直しによる（東播用水関連による農地造成等の修正をおこ<br>なった。）樹園地、畑の除外 | 編入 5.6ha<br>編入 33.8ha<br>編入 18.3ha<br>除外 3.0ha<br>除外 6.4ha<br>除外 7.4ha<br>除外 0.4ha<br>除外 24.2ha<br>除外 174.2ha |
| 変更<br>H.13. 3. 5  | 市 公 告<br>第 572 号 | 5,037         | 平成13年2月15日決定<br>西神南ニュータウン拡張による除外   | 除外 12.5ha   |
| 変更<br>H.13. 6. 5  | 市 公 告<br>第 141 号 | 5,029         | ほ場整備事業（八多、大沢（県営、市原）、淡河（県営、神田）、野瀬北<br>設立、勝雄、菅野）等による編入<br>農家住宅、分家住宅、福祉施設・駐車場・資材置場植林等のための<br>除外<br>ほ場整備事業での非農用地区域設定（八多（県営）、大沢（県営、<br>市原）、淡河（県営、神田）、野瀬北設立、勝雄、菅野、栄・木幡）に<br>伴う除外<br>農舎（施行令9条）、農業用施設の敷地の除外  | 編入 4.8ha<br>除外 4.7ha<br>除外 7.4ha<br>除外 0.2ha  |
| H14. 3.29         | 市 公 告<br>第 719 号 | 5,024         | ほ場整備事業（寺谷、吉川、淡河、木津）等による編入<br>分家住宅、福祉施設、駐車場等のための除外<br>ほ場整備事業での非農用地区域設定（菅野、寺谷、大沢、淡河、<br>木津）に伴う除外   | 編入 2.2ha<br>除外 7.7ha  |
| H.14. 7.16        | 市 公 告<br>第 225 号 | 5,010         | 特定保留区域の解除（北神戸開発計画）に伴う除外（山田町原野・中）<br>ほ場整備事業による変更（神出、押部谷町木津）<br>農家住宅等其他用途への利用のための除外  | 除外 14.1ha<br>編入 7.0ha<br>除外 5.2ha<br>除外 1.1ha   |

（産業振興局調べ）

## (4) 農用地区域の現況及び将来（平成15年5月末現在）

| 区分<br>地区名 |     | 農 地     |         |     |       |       |       |       |       |     | 採 草 放 牧 地 |       |     |
|-----------|-----|---------|---------|-----|-------|-------|-------|-------|-------|-----|-----------|-------|-----|
|           |     | 田       |         |     | 畑     |       |       | 樹 園 地 |       |     |           |       |     |
|           |     | 現 況     | 将 来     | 増 減 | 現 況   | 将 来   | 増 減   | 現 況   | 将 来   | 増 減 | 現 況       | 将 来   | 増 減 |
| 北<br>区    | 山 田 | 178.0   | 178.0   | 0   | 8.8   | 9.0   | 0.2   | 2.2   | 2.2   | 0   | 93.7      | 93.5  | 0.2 |
|           | 道 場 | 158.8   | 158.8   | 0   | 5.5   | 5.9   | 0.4   | 0.4   | 0.4   | 0   | -         | -     | -   |
|           | 八 多 | 257.4   | 257.4   | 0   | 12.6  | 26.7  | 14.1  | 1.2   | 1.2   | 0   | 2.0       | 2.0   | 0   |
|           | 大 沢 | 219.4   | 219.4   | 0   | 12.9  | 31.1  | 18.2  | 73.1  | 73.1  | 0   | 3.8       | 2.3   | 1.5 |
|           | 長 尾 | 129.4   | 129.4   | 0   | 11.3  | 12.4  | 1.1   | 2.5   | 2.5   | 0   | 0.3       | 0     | 0.3 |
|           | 淡 河 | 572.9   | 572.9   | 0   | 28.4  | 53.9  | 25.5  | 3.6   | 3.6   | 0   | 0.2       | 0.1   | 0.1 |
|           | 小 計 | 1,516.0 | 1,516.0 | 0   | 79.5  | 139.0 | 59.5  | 83.0  | 83.0  | 0   | 100.0     | 97.9  | 2.1 |
| 西<br>区    | 伊川谷 | 200.2   | 200.2   | 0   | 62.6  | 82.4  | 19.8  | 0.8   | 0.7   | 0.1 | -         | -     | -   |
|           | 櫛 谷 | 211.4   | 211.4   | 0   | 43.3  | 46.2  | 2.9   | 8.2   | 8.2   | 0   | 18.7      | 17.6  | 1.1 |
|           | 押部谷 | 330.3   | 330.3   | 0   | 23.9  | 27.7  | 3.8   | 161.1 | 161.1 | 0   | 13.3      | 13.0  | 0.3 |
|           | 玉 津 | 11.3    | 11.3    | 0   | 3.5   | 3.5   | 0     | -     | -     | -   | -         | -     | -   |
|           | 平 野 | 384.2   | 384.2   | 0   | 57.5  | 93.7  | 36.2  | 100.9 | 100.9 | 0   | 8.6       | 8.1   | 0.5 |
|           | 神 出 | 747.6   | 747.6   | 0   | 82.8  | 124.2 | 41.4  | 6.9   | 6.9   | 0   | 3.5       | 2.7   | 0.8 |
|           | 岩 岡 | 499.3   | 499.3   | 0   | 57.9  | 72.9  | 15.0  | 18.4  | 18.4  | 0   | 5.0       | 0     | 5.0 |
|           | 小 計 | 2,384.3 | 2,384.3 | 0   | 331.5 | 450.6 | 119.1 | 296.3 | 296.2 | 0.1 | 49.1      | 41.4  | 7.7 |
| 合 計       |     | 3,900.3 | 3,900.3 | 0   | 411.0 | 586.7 | 178.6 | 379.3 | 379.2 | 0.1 | 149.1     | 139.3 | 9.8 |

| 混 放 林 地 |     |     | 農 業 用 施 設 用 地 |      |     | 計       |         |       | 山 林<br>原 野 等 |
|---------|-----|-----|---------------|------|-----|---------|---------|-------|--------------|
| 現 況     | 將 来 | 増 減 | 現 況           | 將 来  | 増 減 | 現 況     | 將 来     | 増 減   |              |
| ha      | ha  | ha  | ha            | ha   | ha  | ha      | ha      | ha    | ha           |
| -       | -   | -   | 0.2           | 0.2  | 0   | 282.9   | 282.9   | 0     | -            |
| -       | -   | -   | 0.2           | 0.2  | 0   | 164.9   | 165.3   | 0.4   | 0.4          |
| -       | -   | -   | 0.7           | 0.7  | 0   | 273.9   | 288.0   | 14.1  | 14.1         |
| -       | -   | -   | 0.6           | 0.6  | 0   | 309.8   | 326.5   | 16.7  | 16.7         |
| -       | -   | -   | -             | -    | -   | 143.5   | 144.3   | 0.8   | 0.8          |
| -       | -   | -   | 0.4           | 0.4  | 0   | 605.5   | 630.9   | 25.4  | 25.4         |
| -       | -   | -   | 2.1           | 2.1  | 0   | 1,780.6 | 1,838.0 | 57.4  | 57.4         |
| -       | -   | -   | 1.9           | 1.9  | 0   | 265.5   | 285.2   | 19.7  | 19.7         |
| -       | -   | -   | 1.3           | 1.3  | 0   | 282.9   | 284.7   | 1.8   | 1.8          |
| -       | -   | -   | 0.4           | 0.4  | 0   | 529.0   | 532.5   | 3.5   | 3.5          |
| -       | -   | -   | -             | -    | -   | 14.8    | 14.8    | 0     | -            |
| -       | -   | -   | 7.2           | 7.2  | 0   | 558.4   | 594.1   | 35.7  | 35.7         |
| -       | -   | -   | 2.9           | 2.9  | 0   | 843.7   | 884.3   | 40.6  | 40.6         |
| -       | -   | -   | 2.0           | 2.0  | 0   | 582.6   | 592.6   | 10.0  | 10.0         |
| -       | -   | -   | 15.7          | 15.7 | 0   | 3,076.9 | 3,188.2 | 111.3 | 111.3        |
| -       | -   | -   | 17.8          | 17.8 | 0   | 4,857.5 | 5,026.2 | 168.7 | 168.7        |

( 産 業 振 興 局 調 べ )

## 2. 市内野菜指定産地の状況

### (1) 国の指定産地の状況（野菜生産出荷安定法第4条）

| 品 目   | 対 象 期 間 | 産 地 名 | 指 定 年 月 日  | 産 地 の 区 域 |
|-------|---------|-------|------------|-----------|
| 冬キャベツ | 11月～3月  | 神 戸   | 昭和41. 8.18 | 西 区       |
| 夏秋トマト | 7月～11月  | 神 戸   | 昭和41. 8.18 | 北区・西区     |
| 冬春トマト | 12月～6月  | 神 戸   | 昭和41. 8.18 | 西 区       |
| 春キャベツ | 4月～6月   | 神 戸   | 昭和53.12.18 | 西 区       |

### (2) 県の指定産地の状況（兵庫県野菜産地育成推進事業実施要領）

| 品 目  | 産 地 名 | 指 定 年 度    | 産 地 の 区 域 |
|--|-------|------------|-----------|
| はくさい・キャベツ・レタス・ブロッコリー・だいこん・きゅうり・なす・ねぎ・ほうれんそう・チンゲンサイ・しゅんぎく・にら・みぶな・みずな・こまつな・しろな・ばんせいな・いちご・生しいたけ | 神 戸 西 | 平成 8. 9.30 | 西 区       |
| はくさい・レタス・なす・トマト・いちご  | 神 戸 北 | 平成 8. 9.30 | 北 区       |

## 3. 神戸市森林計画（平成15年4月1日策定）

### 保有形態別森林面積

| 保 有 形 態 | 総 面 積           |          | 立 木 地           |                |                 | 人 工 林 率<br>(B/A) |      |
|---------|-----------------|----------|-----------------|----------------|-----------------|------------------|------|
|         | 面 積 (A)         | 比 率      | 計               | 人工林 (B)        | 天然林             |                  |      |
| 総 数     | ha<br>22,359.97 | %<br>100 | ha<br>21,736.40 | ha<br>1,721.06 | ha<br>20,015.34 | %<br>7.7         |      |
| 国 有 林   | 197.64          | 0.9      | 182.17          | 33.36          | 148.81          | 16.9             |      |
| 公 有 林   | 計               | 3,956.16 | 17.7            | 3,870.45       | 529.78          | 3,340.67         | 13.4 |
|         | 県 有 林           | 47.27    | 0.2             | 46.45          | 6.56            | 39.89            | 13.9 |
|         | 市 有 林           | 3,908.58 | 17.5            | 3,823.81       | 523.22          | 3,300.59         | 13.4 |
|         | 財産区有林           | 0.31     | 0.0             | 0.19           | 0.00            | 0.19             | 0.0  |
| 私 有 林   | 18,206.17       | 81.4     | 17,683.78       | 1,157.92       | 16,525.86       | 6.4              |      |

（出典：森林管理局、兵庫県加古川流域地域森林計画）

#### 4. 第4次神戸市農漁業基本計画の概要

##### (1) 目標年次

| 基準年次        | 中間目標年次       | 目標年次         |
|-------------|--------------|--------------|
| 1995年(平成7年) | 2005年(平成17年) | 2010年(平成22年) |

##### (2) 基本方向と課題

###### 基本理念

『市民生活を支え、市民とともに歩む農漁業』の実現

###### 基本方向

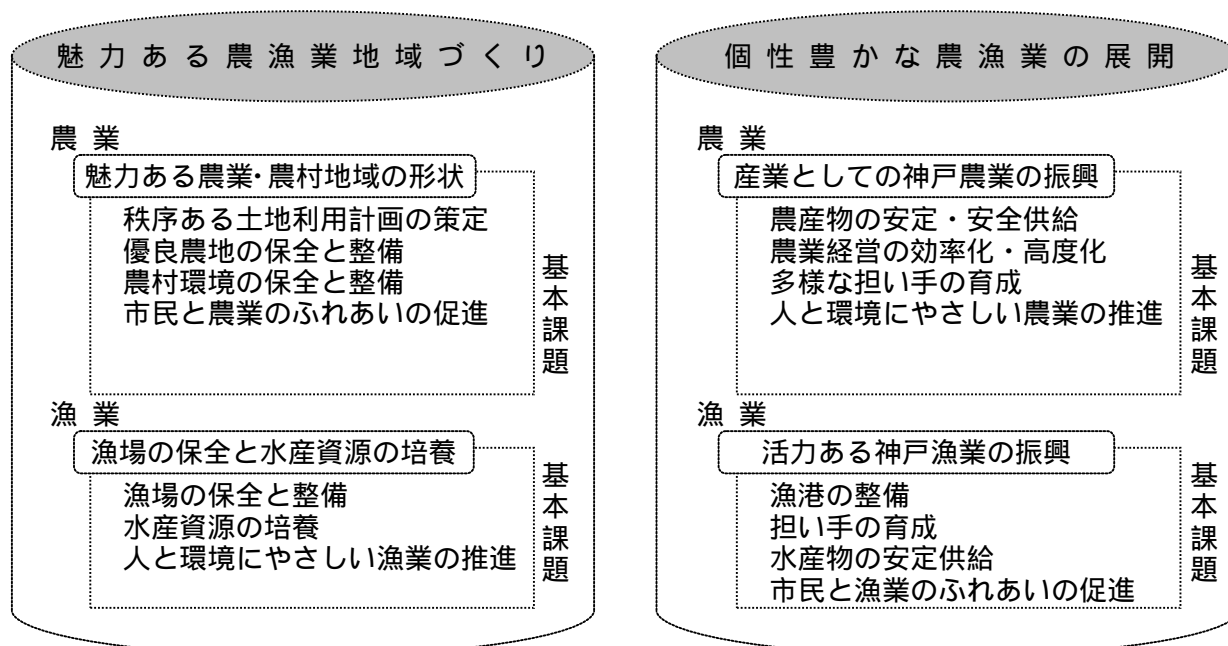
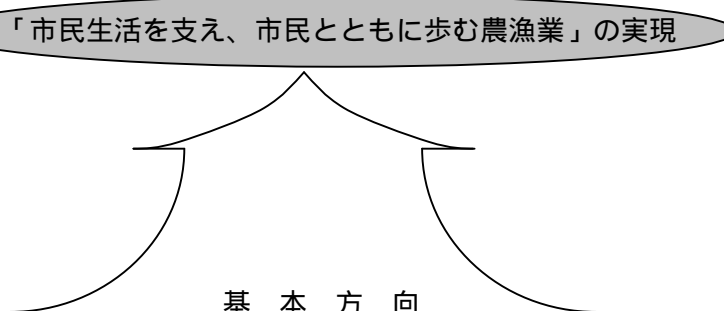
農漁業者、消費者、農漁業関係団体がともに参加、協働し、創意工夫を重ねることにより、誰もが暮らしやすく、働きやすい『魅力ある農漁業地域づくり』を進め、地域特性を生かした、生産性の高い「個性豊かな農漁業」を展開する。

市民生活や地域の視点に立ち、自然と共生した魅力ある農漁業を市民とともに構築することにより、活力ある農漁業の持続的発展を目指す。

###### 基本課題

##### 基本方向と課題の位置付け

##### 実現目標





(3) 主要指標の見通しと目標数値

農 業

ア 農地面積

|       |      | 基 準 年          |               | 中間目標年          | 目 標 年          | (単位：ha)     |
|-------|------|----------------|---------------|----------------|----------------|-------------|
| 区 分   | 年    | 1986<br>(昭和61) | 1995<br>(平成7) | 2005<br>(平成17) | 2010<br>(平成22) | (2010/1995) |
|       | 調整区域 |                | 5,036         | 5,060          | 4,850          | 4,750       |
| 市 街 化 |      | 830            | 461           | 300            | 250            | 54          |
| 全 市 計 |      | 5,866          | 5,521         | 5,150          | 5,000          | 91          |

固定資産課税台帳を基にした推計

イ 農家戸数等

(単位：戸、人)

| 区 分    | 年     | 1986<br>(昭和61) | 1995<br>(平成7) | 2005<br>(平成17) | 2010<br>(平成22) | (2010/1995) |
|--------|-------|----------------|---------------|----------------|----------------|-------------|
|        | 全農家戸数 |                | 7,008         | 6,566          | 6,100          | 5,900       |
| 認定農業者  |       | -              | 0             | 500            | 600            | -           |
| 農業就業人口 |       | 10,342         | 8,678         | 7,600          | 7,000          | 81          |

1) 農家戸数は、農地基本台帳による。

2) 農業就業人口は農業センサス（ただし、1985年には15歳を含まない）による。

ウ 生産基盤整備

| 区 分    | 年    | 1986<br>(昭和61)     | 1995<br>(平成7) | 2005<br>(平成17) | 2010<br>(平成22) | (2010/1995) |
|--------|------|--------------------|---------------|----------------|----------------|-------------|
|        | 農地面積 |                    | 4,880ha       | 4,855          | 4,650          | 4,550       |
| ほ場整備面積 |      | 1,903ha            | 2,866         | 3,400          | 3,700          | 129         |
| 農道整備面積 |      | 552千m <sup>2</sup> | 885           | 975            | 1,025          | 116         |
| ため池整備  |      | 138箇所              | 225           | 260            | 280            | 124         |

1) 農地面積は、樹園地を除く市街化調整区域の農地面積を示す。

2) ため池整備は特に警戒を要するため池の整備実績及び計画値を示す。

エ 生活基盤整備

| 区 分       | 年            | 1986<br>(昭和61) | 1995<br>(平成7) | 2005<br>(平成17) | 2010<br>(平成22) | (2010/1995) |
|-----------|--------------|----------------|---------------|----------------|----------------|-------------|
|           | 下水道等の整備戸数(戸) |                | 895           | 5,104          | 11,000         | 11,000      |
| 進 捗 率 (%) |              | 8              | 46            | 100            | 100            |             |

オ 米の生産調整の見通し

(ha、%)

| 区 分           | 年              |  | 1995           | 1996           | 2005   | 2010   | (2010/1995) |
|---------------|----------------|--|----------------|----------------|--------|--------|-------------|
|               |                |  | (平成7)          | (平成8)          | (平成17) | (平成22) |             |
| 水田面積          |                |  | 4,835          | 4,776          | 4,490  | 4,350  | 90          |
| 転作対象面積        |                |  | 4,259          | 4,165          | 4,050  | 3,900  | 92          |
| 目標面積          |                |  | 1,358          | 1,574          | 1,620  | 1,565  | 115         |
| 実施面積          |                |  | 1,396          | 1,665          | -      | -      | -           |
| 目標転作率<br>(実績) |                |  | 31.9<br>(32.8) | 37.8<br>(40.0) | 40.0   | 40.0   |             |
| 水稻栽培面積        |                |  | 2,742          | 2,445          | 2,400  | 2,350  | 86          |
|               | 目標転作率を45%とした場合 |  |                |                | 2,200  | 2,150  | 78          |

カ 農業生産の目標

| 作目       | 項 目    | 年     |  | 1986     | 1995     | 2005   | 2010   | (2010/1995) |     |
|----------|--------|-------|--|----------|----------|--------|--------|-------------|-----|
|          |        |       |  | (昭和61)   | (平成7)    | (平成17) | (平成22) |             |     |
| 野菜       | 栽培面積   |       |  | 1,233 ha | 1,107    | 1,155  | 1,200  | 108         |     |
| 果樹       | 栽培面積   |       |  | 170 ha   | 224      | 220    | 220    | 98          |     |
| 花卉       | 栽培面積   |       |  | 124 ha   | 100      | 100    | 105    | 105         |     |
| 牛乳       | 飼養頭数   |       |  | 5,762 頭  | 4,347    | 3,600  | 3,100  | 71          |     |
|          | 搾乳牛1頭当 |       |  | 5.8t     | 6.7      | 7.8    | 8.3    | 124         |     |
|          | 生産量    |       |  | 23,720 t | 21,551   | 20,600 | 18,800 | 87          |     |
| 牛肉       | 黒毛和種   |       |  | 1,495 頭  | 2,509    | 3,300  | 3,550  | 141         |     |
|          |        | 牝スシ種等 |  | 4,956 頭  | 4,189    | 3,400  | 3,200  | 76          |     |
|          | 飼育頭数計  |       |  |          | 6,451 頭  | 6,698  | 6,700  | 6,750       | 101 |
|          | 生産     |       |  |          | 2,211 t  | 2,069  | 1,700  | 1,700       | 82  |
| 飼料<br>作物 | 栽培面積   |       |  | 530 ha   | 217      | 290    | 310    | 143         |     |
|          | 乳牛1頭当  |       |  | 9.1a     | 5.0      | 8.0    | 10.0   | 200         |     |
| 米        | 食用米    | 栽培面積  |  |          | 2,983 ha | 2,413  | 2,050  | 2,000       | 83  |
|          |        | 生産量   |  |          | 13,722 t | 12,070 | 10,400 | 10,200      | 85  |
|          | 酒米     | 栽培面積  |  |          | 230 ha   | 329    | 350    | 350         | 106 |
|          |        | 生産量   |  |          | 943 t    | 1,479  | 1,700  | 1,700       | 115 |

1) 栽培面積は延べ面積

2) 水稻の転作率は40%に仮定

キ 農業・農村ふれあい人口

(単位：万人)

| 区 分                    | 年 |  | 1994  | 1995  | 2005   | 2010   | (2010/1995) |
|------------------------|---|--|-------|-------|--------|--------|-------------|
|                        |   |  | (平成6) | (平成7) | (平成17) | (平成22) |             |
| 観光農業、市民農園<br>ふれあい農業・交流 |   |  | -     | 90    | 133    | 165    | 183         |
| 交流施設等                  |   |  | 224   | 145   | 261    | 280    | 125         |
| 合 計                    |   |  | -     | 235   | 394    | 445    | 189         |

1) 1995年数値は震災の影響による利用者の減少

2) 市民農園は民間貸し農園の推定利用者含む

3) 自然休養村の利用者数は、つくはら湖展望台等周辺施設推定利用者を含む。

4) ふれあい農業・交流は、貸農園、朝市等直売、消費者交流会、農業・農村体験等の推定利用者数

5) 印は1994年対比の指数

## 漁業

### ア 漁場面積

(単位：ha)

| 区分 \ 年  | 1986<br>(昭和61) | 1995<br>(平成7) | 2005<br>(平成17) | 2010<br>(平成22) | (2010/1995) |
|---------|----------------|---------------|----------------|----------------|-------------|
| 漁業権漁場面積 | 3,805          | 3,300         | 3,300          | 3,300          | 100         |

### イ 漁家戸数

(戸)

| 区分 \ 年 | 1986<br>(昭和61) | 1995<br>(平成7) | 2005<br>(平成17) | 2010<br>(平成22) | (2010/1995) |
|--------|----------------|---------------|----------------|----------------|-------------|
| 漁家戸数   | 298            | 301           | 300            | 300            | 100         |

### ウ 漁業生産の目標

| 区分 \ 年    | 1986<br>(昭和61) | 1995<br>(平成7) | 2005<br>(平成17) | 2010<br>(平成22) | (2010/1995) |
|-----------|----------------|---------------|----------------|----------------|-------------|
| 漁船漁業(t)   | 9,419          | 5,192         | 6,000          | 6,000          | 116         |
| のり養殖業(万枚) | 8,118          | 7,032         | 7,000          | 7,000          | 100         |

### エ 種苗生産

| 区分 \ 年      | 1986<br>(昭和61) | 1995<br>(平成7) | 2005<br>(平成17) | 2010<br>(平成22) | (2010/1995) |
|-------------|----------------|---------------|----------------|----------------|-------------|
| 種苗生産(万尾・万个) | -              | 60            | 70             | 70             | 117         |

### オ 漁業交流人口

(単位：万人)

| 区分 \ 年                    | 1986<br>(昭和61) | 1995<br>(平成7) | 2005<br>(平成17) | 2010<br>(平成22) | (2010/1995) |
|---------------------------|----------------|---------------|----------------|----------------|-------------|
| 観光つり船、須磨・平磯海づり公園、マリンピア神戸等 | 28             | 32            | 134            | 134            | 419         |

### 粗生産額

#### 農漁業粗生産額

(単位：億円)

| 区分 \ 年 | 1986<br>(昭和61) | 1995<br>(平成7) | 2005<br>(平成17) | 2010<br>(平成22) | (2010/1995) |
|--------|----------------|---------------|----------------|----------------|-------------|
| 農業     | 198            | 193           | 181            | 186            | 96          |
| 漁業     | 28             | 30            | 35             | 35             | 117         |

## 5. 人と自然との共生ゾーンの概要

### (1) 条例の制定・目的

人と自然との共生ゾーンの指定等に関する条例（平成8年4月制定）

神戸市の農業・農村地域を、「人と自然との共生ゾーン」として位置づけ、秩序ある土地利用の計画的推進、農村景観の保全及び形成、里づくり等を行うことにより、農業の振興、農村の活性化・魅力化及び市民相互のふれあいを進め、もって自然と調和し、快適で魅力にあふれた都市の実現を図る。

### (2) 事業の内容

#### (1) 人と自然との共生ゾーン整備基本方針の策定（H10.1策定/H12.4変更）

共生ゾーン基本計画

21世紀にふさわしい新たな農業・農村を目指す、今後10年間を目処とした共生ゾーンの整備、保全及び活用のための計画

農村用途区域の指定基準

農村用途区域の指定や土地利用計画を策定する際の基本的な考え方

農村用途区域の土地利用基準

農村用途区域ごとに、土地利用の用途を分類し、農村に相応しい土地利用を誘導するための基準  
農村景観の保全及び形成の基本目標

農村景観の保全・形成の目標と基本的な方向及び地域で取り組む時のガイドライン

#### (2) 人と自然との共生ゾーンの区域の指定（H10.3当初指定）

市街化調整区域内で、「緑地の保全、育成及び市民利用に関する条例」に基づき指定された緑地の保存区域等を除いた区域（約20,000ha）の内、農村環境の整備等を図る必要がある区域を共生ゾーンとして指定する。（17,776ha H15.5月末現在）

|            |          |  |          |                             |
|------------|----------|--|----------|-----------------------------|
| 都市計画区域（全域） | 55,061ha | {<br>みどりの聖域<br>農業振興地域<br>その他         } | 14,937ha | }         共生ゾーン<br>17,776ha |
| 市街化調整区域    | 35,150ha |  | 10,236ha |                             |
| 市街化区域      | 19,911ha |  | 9,977ha  |                             |

#### (3) 農村用途区域の指定（H11.2当初指定）

里づくり計画を尊重するとともに、幅広い住民等の意見聴取や公告縦覧等を行い、区域の指定・変更を行う。

〔H15.5月末現在〕

|           | 農業    | 環境    | 集落   | 特 A  | 特 B  | 合計     |
|-----------|-------|-------|------|------|------|--------|
| 共生ゾーン（ha） | 8,950 | 8,343 | 254  | 147  | 82   | 17,776 |
| 割合（％）     | 50.35 | 46.93 | 1.43 | 0.83 | 0.46 | 100    |

#### (4) 農村景観保全形成地域の指定

里づくり協議会の意見を反映させて、地域ごとに景観保全形成基準を策定し、指定する。

農村景観保全形成地域の指定（平成15年3月31日）西区蘆谷町寺谷

#### (5) 里づくりの推進

里づくり事業は、住民等の自主的な取り組みを基本として進める。市は、里づくり協議会の組織化、里づくりの推進を行う住民等の支援を行い、恒常的な里づくりを推進していく。

里づくり協議会等の組織化

ア 区里づくり協議会（区単位） 2地区

イ 里づくり地域協議会（旧村単位） 14地区

ウ 里づくり協議会（集落単位） 151集落 / 164集落

里づくり計画の策定

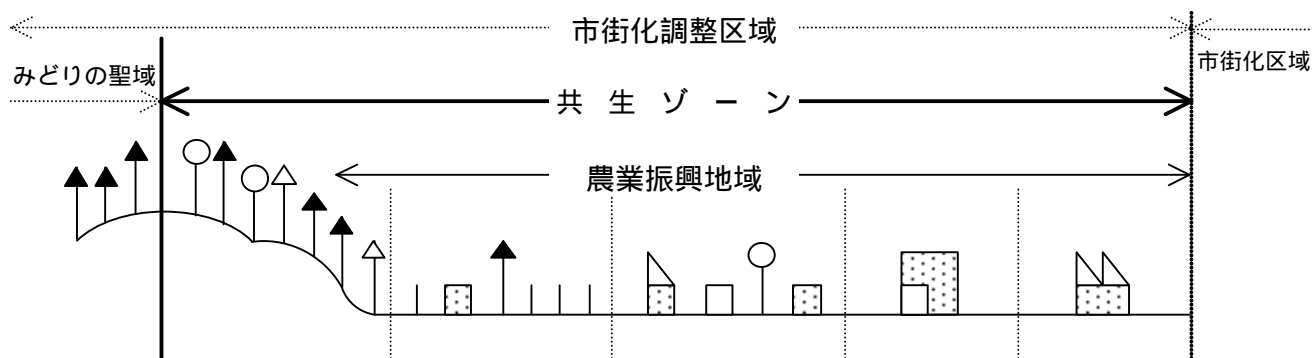
地域振興、土地利用及び集落景観の保全・形成に対する地域住民の考え方を反映・集約した里づくり計画の策定を行い、農村環境の整備を図る。

（内容）計画の目標及び方針、農業振興計画、環境整備計画、土地利用計画、景観形成計画、市街地との交流計画 等

(参考) 農村用途区域・農村景観保全形成地域の概要

共生ゾーンの全域を下図の農村用途区域のいずれかの区域に指定する。

また、必要に応じて、農村用途区域に重ねて、農村景観保全形成地域を指定する。



| 農村用途区域       | 環境保全区域   | 農業保全区域  | 集落居住区域   | 特定用途区域                             |                       |
|--------------|--|---|--|------------------------------------|-----------------------|
|              |  |   |  | A区域                                | B区域                   |
| 区域の考え方       | 良好な営農環境及び生活環境に配慮するとともに基本的に良好な自然環境の整備、保全及び活用を目的とした土地利用の用途に供する区域 | 基本的に農業の振興及び良好な営農環境の整備、保全及び活用を目的とした土地利用の用途に供する区域 | 基本的に良好な生活環境の整備、保全及び活用を目的とした土地利用の用途に供する区域                 | 基本的に他の用途区域における土地利用以外の土地利用の用途に供する区域 |                       |
| 指定規模         | 概ね3ha以上  |   | 既存施設を含める場合 概ね1ha以上<br>(既存敷地の1.5倍以内)<br>新規に計画する場合 概ね1~2ha |                                    |                       |
| 土地利用の方向      | 基本的に自然環境を保全しながら、土地利用調整を行う                                      | 基本的に営農環境を保全し、農業の振興を目的とした土地利用を行う                 | 基本的に生活環境に配慮しながら、土地利用を計画的に行う                              | 市街化調整区域で立地可能な施設を計画的に行う             | 他の区域には、ふさわしくない土地利用を行う |
| 区域内の土地利用(例示) | 里山<br>河川<br>ため池  | 農地<br>農業用施設                                     | 農家住宅<br>分家住宅<br>生活関連施設                                   | 学校<br>社会福祉施設                       | 駐車場<br>資材置場<br>廃車置場   |

農村景観保全形成地域

|          |   |
|----------|---|
| 地域指定の考え方 | <p>歴史的環境及び特に優れた景観の保全等を図るために必要な地域<br/>(文化財等を取り巻く農地、里山等)</p> <p>水質、植物等の良好な自然的環境の保全等を図るために必要な地域<br/>(つくはら湖周辺等)</p> <p>良好な農村景観の保全及び形成を図るために必要な地域<br/>(農村集落を中心に里山・棚田等)</p> <p>神戸らしい農業景観の形成を図るために必要な地域<br/>(農業公園、フルーツフラワーパーク周辺等)</p> <p>里づくり協議会からの指定申請のあった地域</p> <p>その他良好な農村景観の保全・形成を図る地域</p> |
|----------|---|

(参考：主要観測地点の気象)

(1) 気 温

(単位： )

| 区 別<br>年・月    | 平 均  |      |      | 最 高(極値) |      |      | 最 低(極値) |      |      |
|---------------|------|------|------|---------|------|------|---------|------|------|
|               | 神 戸  | 明 石  | 三 田  | 神 戸     | 明 石  | 三 田  | 神 戸     | 明 石  | 三 田  |
| H 5 年         | 15.5 | 14.8 | 13.6 | 32.6    | 30.6 | 33.3 | -0.5    | -1.4 | -5.4 |
| H 6 年         | 16.9 | 16.3 | 14.9 | 38.1    | 35.7 | 38.4 | -2.2    | -1.5 | -5.5 |
| H 7 年         | 15.7 | 15.1 | 13.6 | 35.3    | 33.7 | 36.4 | -1.5    | -2.2 | -6.3 |
| H 8 年         | 15.6 | 15.0 | 13.3 | 35.1    | 34.2 | 35.0 | -2.3    | -2.5 | -6.1 |
| H 9 年         | 16.2 | 15.6 | 13.7 | 33.7    | 32.2 | 32.8 | -4.9    | -3.9 | -6.6 |
| H 10 年        | 17.3 | 16.6 | 14.7 | 34.2    | 32.9 | 33.4 | -2.9    | -2.7 | -7.2 |
| H 11 年        | 16.8 | 16.0 | 14.0 | 35.1    | 33.0 | 33.2 | -4.5    | -3.0 | -6.4 |
| H 12 年        | 17.0 | 15.8 | 13.9 | 36.4    | 36.1 | 36.0 | -1.2    | -1.8 | -6.2 |
| H 13 年        | 16.9 | 15.7 | 13.7 | 36.6    | 35.0 | 36.7 | -2.6    | -2.3 | -7.7 |
| H 14 年        | 17.1 | 16.0 | 14.0 | 37.7    | 34.3 | 34.6 | -1.5    | -1.9 | -6.1 |
| 1 月           | 6.9  | 6.1  | 3.2  | 16.7    | 14.3 | 14.4 | -1.5    | -1.0 | -4.6 |
| 2 月           | 7.0  | 5.9  | 3.5  | 15.5    | 13.5 | 14.5 | -0.1    | -1.9 | -6.1 |
| 3 月           | 11.4 | 9.8  | 7.8  | 19.4    | 17.6 | 17.8 | 2.3     | 0.3  | -4.0 |
| 4 月           | 16.3 | 14.6 | 13.8 | 24.7    | 21.5 | 24.3 | 9.2     | 7.1  | 2.4  |
| 5 月           | 19.9 | 18.1 | 17.4 | 27.8    | 24.2 | 27.4 | 13.8    | 11.8 | 7.8  |
| 6 月           | 23.5 | 22.2 | 21.2 | 32.6    | 28.4 | 29.7 | 15.6    | 15.0 | 13.0 |
| 7 月           | 28.3 | 27.0 | 26.7 | 37.7    | 33.4 | 34.6 | 20.8    | 21.6 | 18.4 |
| 8 月           | 28.5 | 27.9 | 25.9 | 36.3    | 34.3 | 33.9 | 20.0    | 19.1 | 15.1 |
| 9 月           | 25.4 | 24.4 | 21.9 | 34.6    | 31.8 | 33.8 | 17.0    | 13.7 | 8.8  |
| 10 月          | 19.2 | 18.1 | 15.0 | 28.9    | 26.7 | 27.2 | 8.1     | 5.8  | 1.3  |
| 11 月          | 11.0 | 10.3 | 6.8  | 20.6    | 19.2 | 18.8 | 4.6     | 1.8  | -2.6 |
| 12 月          | 8.3  | 7.2  | 4.7  | 19.2    | 15.5 | 16.6 | 1.2     | 0.1  | -4.2 |
| 5年～14年<br>平 均 | 16.5 | 15.7 | 13.9 | 35.5    | 33.8 | 35.0 | -2.4    | -2.3 | -6.4 |

(注) 1. 出典：兵庫県気象年報から作成。

2. 月平均は各日の、年平均は各月の平均値。

3. 月平均算出に用いた日平均は24回(毎正時)の平均値。最高・最低気温は24回の中の極値。

4. 神戸(神戸海洋気象台)は、平成11年9月1日に移転したため、旧観測場所との統計接続可否について現在調査中である。このため、神戸の数値は、後日修正の可能性はある。

## (2) 降水量

| 区 別<br>年・月    | 降 水 量 ( mm ) |       |       | 一日最大降水量 ( mm ) |               |                      |
|---------------|--------------|-------|-------|----------------|---------------|----------------------|
|               | 神 戸          | 明 石   | 三 田   | 神 戸            | 明 石           | 三 田                  |
| H 5 年         | 1,724        | 1,398 | 1,649 | 86( 9/30)      | 44( 8/16)     | 95( 6/30)            |
| H 6 年         | 598          | 604   | 773   | 40( 4/12)      | 61( 2/21)     | 63( 6/28)            |
| H 7 年         | 1,190        | 1,017 | 1,217 | 119( 5/12)     | 80( 5/12)     | 129( 5/12)           |
| H 8 年         | 1,193        | 1,039 | 1,179 | 72( 6/20)      | 80( 8/27)     | 80( 9/13)            |
| H 9 年         | 1,341        | 1,190 | 1,367 | 83( 7/13)      | 68( 7/27)     | 103( 8/ 7)           |
| H 10 年        | 1,579        | 1,378 | 1,507 | 122( 9/22)     | 99(10/17)     | 110( 9/22・<br>10/17) |
| H 11 年        | 1,294        | 1,145 | 1,307 | 180( 6/29)     | 96( 6/29)     | 179( 6/29)           |
| H 12 年        | 1,027        | 918   | 1,050 | 123( 9/11)     | 68( 9/11)     | 81( 9/11)            |
| H 13 年        | 864          | 931   | 1,024 | 72( 9/ 7)      | 59( 9/ 7)     | 46( 9/ 7)            |
| H 14 年        | 824          | 751   | 895   | 39( 1/21)      | 40( 7/10)     | 53(12/21)            |
| 1 月           | 61           | 41    | 59    | 39( 1/21)      | 25( 1/21)     | 36( 1/21)            |
| 2 月           | 21           | 20    | 15    | 15( 2/28)      | 17( 2/28)     | 12( 2/28)            |
| 3 月           | 95           | 93    | 101   | 34( 3/ 5)      | 34( 3/27)     | 40( 3/27)            |
| 4 月           | 80           | 78    | 111   | 21( 4/17)      | 22( 4/21)     | 48( 4/17)            |
| 5 月           | 107          | 100   | 122   | 31( 5/10)      | 31( 5/10)     | 39( 5/10)            |
| 6 月           | 75           | 64    | 67    | 28( 6/11)      | 19( 6/30)     | 30( 6/30)            |
| 7 月           | 97           | 109   | 105   | 24( 7/17)      | 40( 7/10)     | 46( 7/16)            |
| 8 月           | 40           | 14    | 33    | 17( 8/28)      | 9( 8/28)      | 15( 8/28)            |
| 9 月           | 78           | 82    | 85    | 31( 9/28)      | 33( 9/28)     | 36( 9/28)            |
| 10 月          | 76           | 67    | 91    | 32(10/ 6)      | 29(10/ 6)     | 25(10/ 6)            |
| 11 月          | 52           | 36    | 43    | 29(11/ 1)      | 17(11/ 1)     | 22(11/ 1)            |
| 12 月          | 43           | 47    | 63    | 31(12/21)      | 32(12/21)     | 53(12/21)            |
| 5年～14年<br>平 均 | 1,163        | 1,037 | 1,197 | 最大<br>180(H11) | 最大<br>99(H10) | 最大<br>179(H11)       |

(注) 1 . 出典 : 兵庫県気象年報から作成。

2 . 神戸 (神戸海洋気象台) は、平成11年9月1日に移転したため、旧観測場所との統計接続可否について現在調査中である。このため、神戸の数値は、後日修正の可能性がある。

## (3) 風・日照時間

| 区 別<br>年・月    | 平 均 ( m / s ) |     |     | 最大風速 ( 極値 ) m / s |              |              | 日照時間 ( h ) |         |         |
|---------------|---------------|-----|-----|-------------------|--------------|--------------|------------|---------|---------|
|               | 神 戸           | 明 石 | 三 田 | 神 戸               | 明 石          | 三 田          | 神 戸        | 明 石     | 三 田     |
| H 5 年         | 3.4           | 3.8 | 2.1 | 16                | 28           | 17           | x          | x       | x       |
| H 6 年         | 3.5           | 3.7 | 2.2 | 15                | 17           | 12           | x          | x       | x       |
| H 7 年         | 2.7           | 3.8 | 2.1 | 11                | 18           | 12           | x          | x       | x       |
| H 8 年         | 3.3           | 3.7 | 2.3 | 16                | 25           | 14           | 2,004.6    | 1,841.8 | 1,583.1 |
| H 9 年         | 3.3           | 3.8 | 2.3 | 18                | 20           | 15           | 2,066.6    | 1,960.1 | 1,735.4 |
| H 10 年        | 3.3           | 3.8 | 2.0 | 20                | 23           | 16           | 1,843.4    | 1,758.8 | 1,661.9 |
| H 11 年        | 3.3           | 4.0 | 2.2 | 13                | 21           | 14           | 2,011.4    | 2,025.8 | 1,851.2 |
| H 12 年        | 3.0           | 3.7 | 2.1 | 14                | 16           | 13           | 1,980.0    | 2,083.7 | 1,855.8 |
| H 13 年        | 3.3           | 3.8 | 2.1 | 18                | 17           | 12           | 2,103.3    | 2,178.4 | 1,935.2 |
| H 14 年        | 3.4           | 4.0 | 2.3 | 16                | 17           | 11           | 2,011.6    | 2,067.9 | 1,721.4 |
| 1 月           | 4.3           | 5.5 | 2.7 | 15                | 16           | 11           | 147.7      | 151.5   | 132.5   |
| 2 月           | 2.9           | 3.7 | 1.7 | 12                | 12           | 9            | 136.2      | 154.7   | 126.2   |
| 3 月           | 3.3           | 4.0 | 2.4 | 14                | 17           | 11           | 196.3      | 208.5   | 193.8   |
| 4 月           | 3.3           | 3.6 | 2.8 | 13                | 11           | 10           | 176.3      | 163.0   | 161.8   |
| 5 月           | 3.1           | 3.1 | 2.1 | 10                | 10           | 8            | 152.4      | 145.4   | 131.4   |
| 6 月           | 3.0           | 3.3 | 2.0 | 11                | 11           | 8            | 200.4      | 172.0   | 166.5   |
| 7 月           | 3.6           | 3.7 | 2.8 | 12                | 14           | 9            | 180.2      | 172.0   | 127.7   |
| 8 月           | 3.7           | 4.4 | 2.9 | 16                | 12           | 11           | 210.0      | 226.8   | 126.9   |
| 9 月           | 3.4           | 4.2 | 2.2 | 11                | 13           | 8            | 173.8      | 187.8   | 141.9   |
| 10 月          | 3.2           | 4.0 | 1.7 | 11                | 14           | 9            | 186.9      | 192.2   | 180.4   |
| 11 月          | 3.5           | 4.6 | 1.9 | 13                | 14           | 9            | 152.2      | 166.6   | 138.7   |
| 12 月          | 3.1           | 4.2 | 1.9 | 12                | 13           | 9            | 99.2       | 127.4   | 93.6    |
| 5年～14年<br>平 均 | 3.3           | 3.8 | 2.2 | 最大<br>20(H10)     | 最大<br>28(H5) | 最大<br>17(H5) | x          | x       | x       |

(注) 1. 出典：兵庫県気象年報から作成。

2. 月平均は各日の、年平均は各月の平均値。

3. 月平均算出に用いた日平均は24回（毎正時）の平均値。

4. x：欠測または不明。

5. 神戸（神戸海洋気象台）は、平成11年9月1日に移転したため、旧観測場所との統計接続可否について現在調査中である。このため、神戸の数値は、後日修正の可能性がある。